



Boletín #23 INVELECAR Semana 36

Del 01 al 07 de septiembre 2020

Evolución de precios bovinos y lácteos



Contenido

1. Evolución de precios de bovinos lácteos en Venezuela
 1. Resumen semana del 01 al 07 de septiembre 2020
 2. Precio Promedio del queso llanero
 3. Precio Promedio de la leche de vaca
 4. Precio leche de Búfala
 5. Precio Promedio del toro en pie y en canal
2. Precio del queso y carne al consumidor en centros urbanos
3. Índices INVELECAR Lácteos y Ganadero
4. Enlaces para consultar

Resumen



PRECIO PROMEDIO NACIONAL DEL 01 AL 07 DE SEPTIEMBRE 2020

LECHE Y CARNE (LITRO/BS Y KG/BS)

Ganado en Pie	Bs. 317.776,50	Us\$ 0,88
Ganado en Canal	Bs. 646.417,15	Us\$ 1,79
Leche de vaca (PC)*	Bs. 55.427,40	Us\$ 0,15
Leche de bufala (PC)*	Bs. 53.000,00	Us\$ 0,15
Queso Blanco (PC)*	Bs. 572.613,62	Us\$ 1,41

PUERTA DE CORRAL (PC)*



WWW.INVELECAR.ORG

Precios Nacionales

Resumen semana del 01 al 07 de septiembre 2020

N° DE SEMANAS	PRECIOS LECHE Y QUESO					PRECIOS GANADO				
	VACA			BÚFALA		TORO EN PIE	TORO EN CANAL	VACA EN PIE	VACA EN CANAL	MAUTE EN PIE
LECHE CALIENTE	LECHE FRÍA	QUESO LLANERO	LECHE CALIENTE	LECHE FRÍA						
SEMANA 35 Bs	Bs.S 50.922,49	Bs.S 61.753,89	Bs.S 480.263,75	Bs.S 68.500,00	Bs.S 70.607,53	Bs.S 305.507,16	Bs.S 625.172,81	Bs.S 234.876,92	Bs.S 524.505,41	Bs.S 245.842,45
SEMANA 35 US\$	\$0,15	\$0,18	\$1,41	\$0,20	\$0,21	\$0,89	\$1,83	\$0,69	\$1,54	\$0,72
SEMANA 36 Bs	Bs.S 55.427,40	Bs.S 58.240,70	Bs.S 572.613,62	Bs.S 53.000,00	Bs.S 86.452,72	Bs.S 317.776,50	Bs.S 646.417,15	Bs.S 249.875,54	Bs.S 549.243,33	Bs.S 275.627,61
SEMANA 36 US\$	\$0,15	\$0,16	\$1,58	\$0,15	\$0,24	\$0,88	\$1,79	\$0,69	\$1,52	\$0,76
% DE VARIACIÓN	2,63%	-11,08%	12,42%	-27,05%	15,45%	-1,93%	-2,51%	0,31%	-1,27%	5,71%

Fuente: Instituto Venezolano de la Leche y la Carne. INVELECAR

TC referencial Bs. 362138,46

Elaboración: Ismar Guía

PRECIO PROMEDIO DE LA LECHE A PUERTA DE CORRAL

0,15\$



PRECIO PROMEDIO
DEL RUBRO POR ESTADO
**DEL 01 AL 07 DE
SEPTIEMBRE 2020**



LECHE A PUERTA DE CORRAL: 0,15 \$

LECHE FRIA: 0,16 \$



WWW.INVELECAR.ORG

PRECIO PROMEDIO DEL QUESO A PUERTA DE CORRAL 1,58 \$




PRECIO PROMEDIO
DEL RUBRO POR ESTADO
DEL 01 AL 07 DE SEPTIEMBRE
2020



QUESO DE VACA

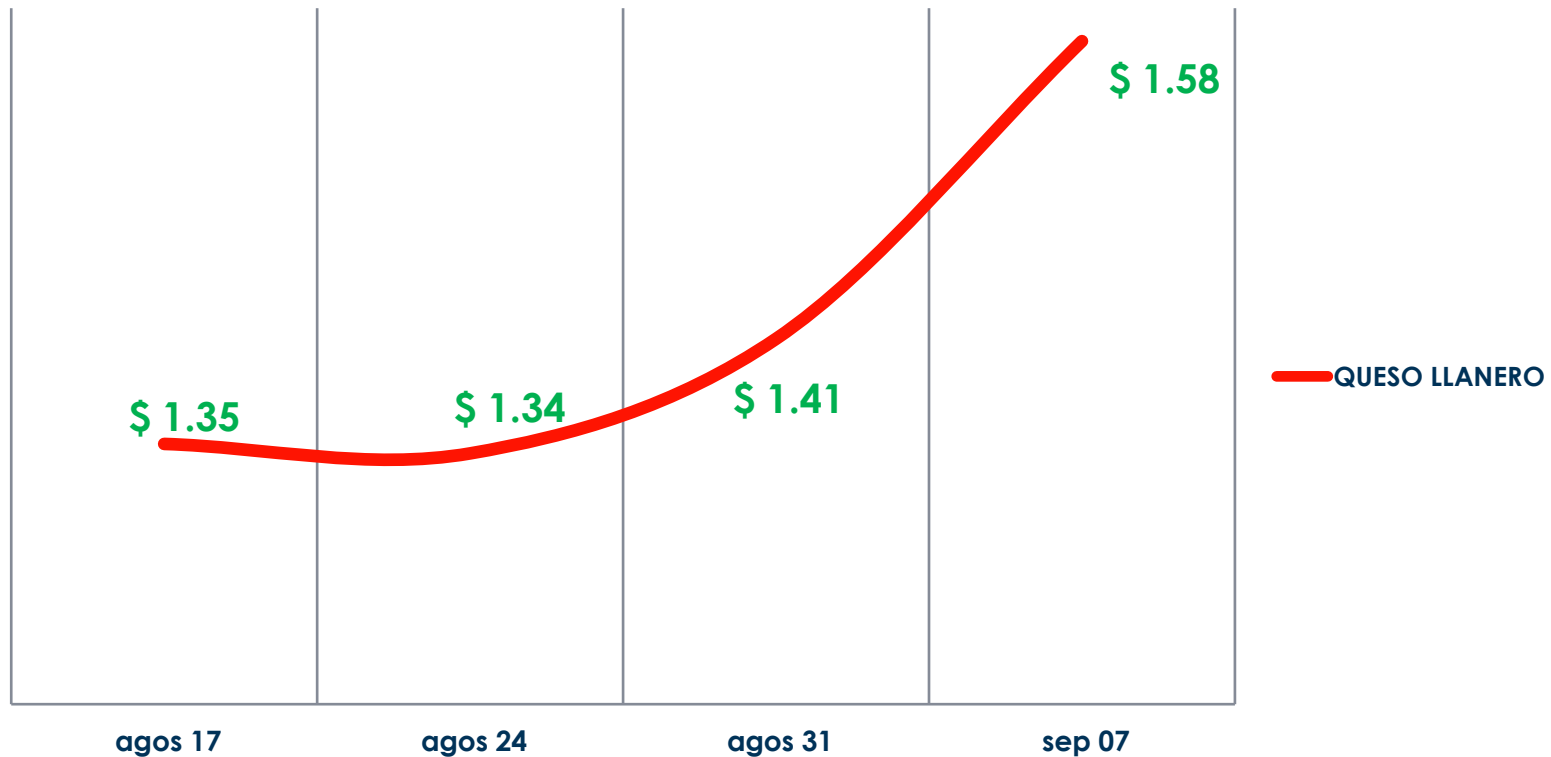


Evolución del precio Queso llanero

Precio del Queso llanero a puerta de corral

Expresado en US\$ / Kg

Del 17 de agosto al 07 de septiembre 2020



Fuente: Instituto Venezolano de la Leche y la Carne. INVELECAR


TC referencial Bs. 362.138,46

Elaboración por ODH Grupo Consultor

Precio queso blanco al consumidor

Centro urbano

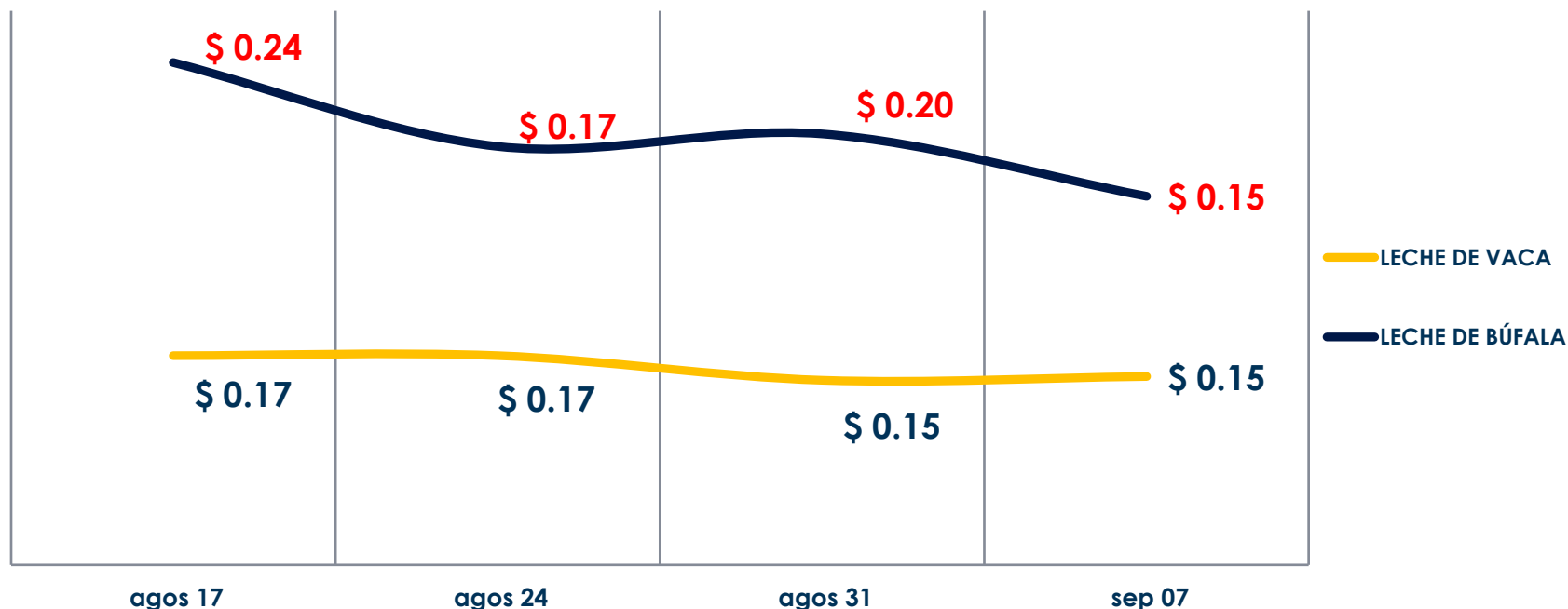
Expresado en US\$/ kg
Al 07 de septiembre 2020



Evolución del precio Leche

Comparativo Precio de la leche a puerta de corral Vaca - Búfala

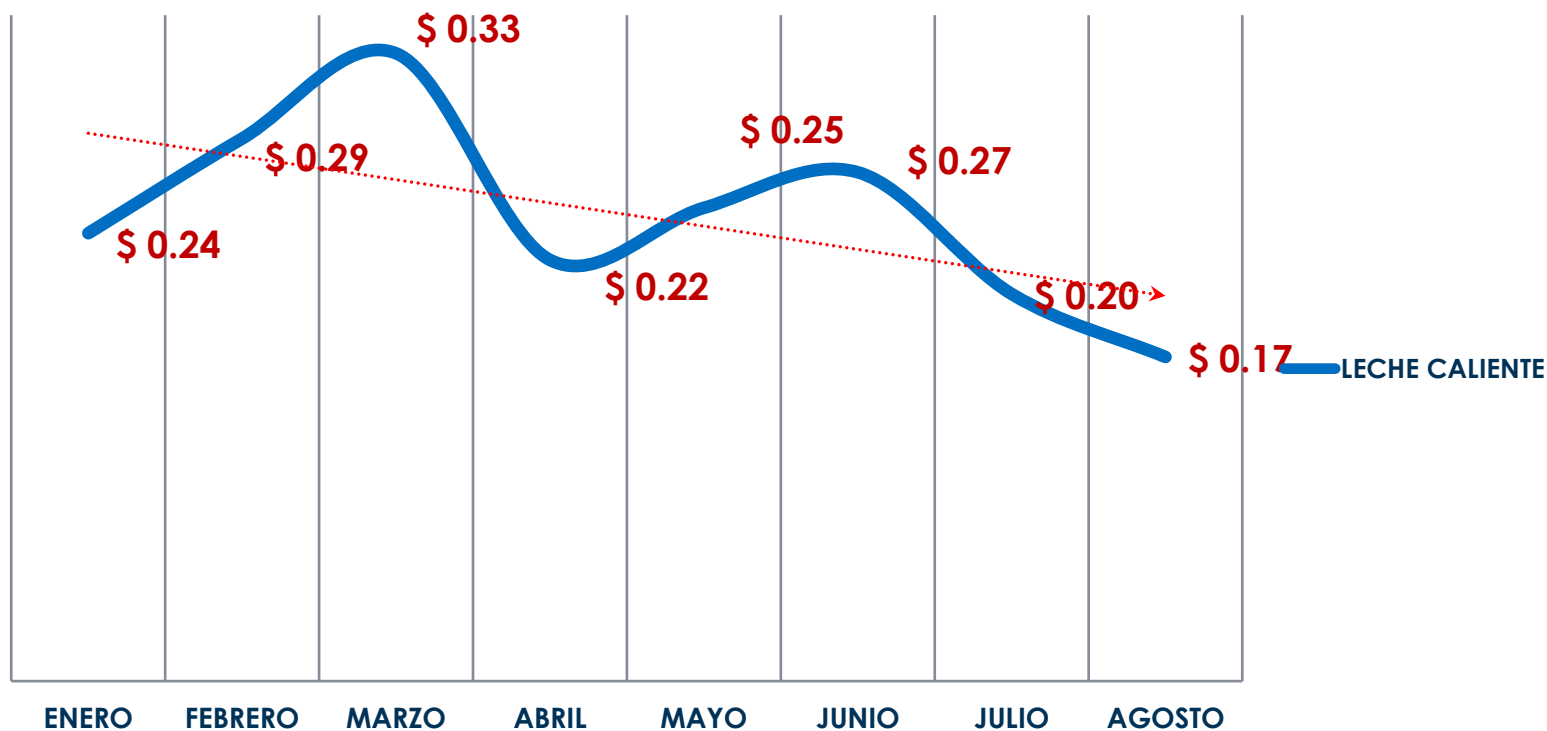
Expresado en US\$/ Litro
Del 17 de agosto al 07 septiembre 2020



Fuente: Instituto Venezolano de la Leche y la Carne. INVELECAR
TC referencial Bs. 362.138,46
Elaboración por ODH Grupo Consultor

Comportamiento precio de leche de vaca a puerta de corral

Expresado en US\$/ Litro
De enero hasta agosto 2020



Fuente: Instituto Venezolano de la Leche y la Carne. INVELECAR
TC referencial Bs. 362.138,46
Elaboración por ODH Grupo Consultor

Evolución del precio Ganado

Precio Promedio del Toro en Pie

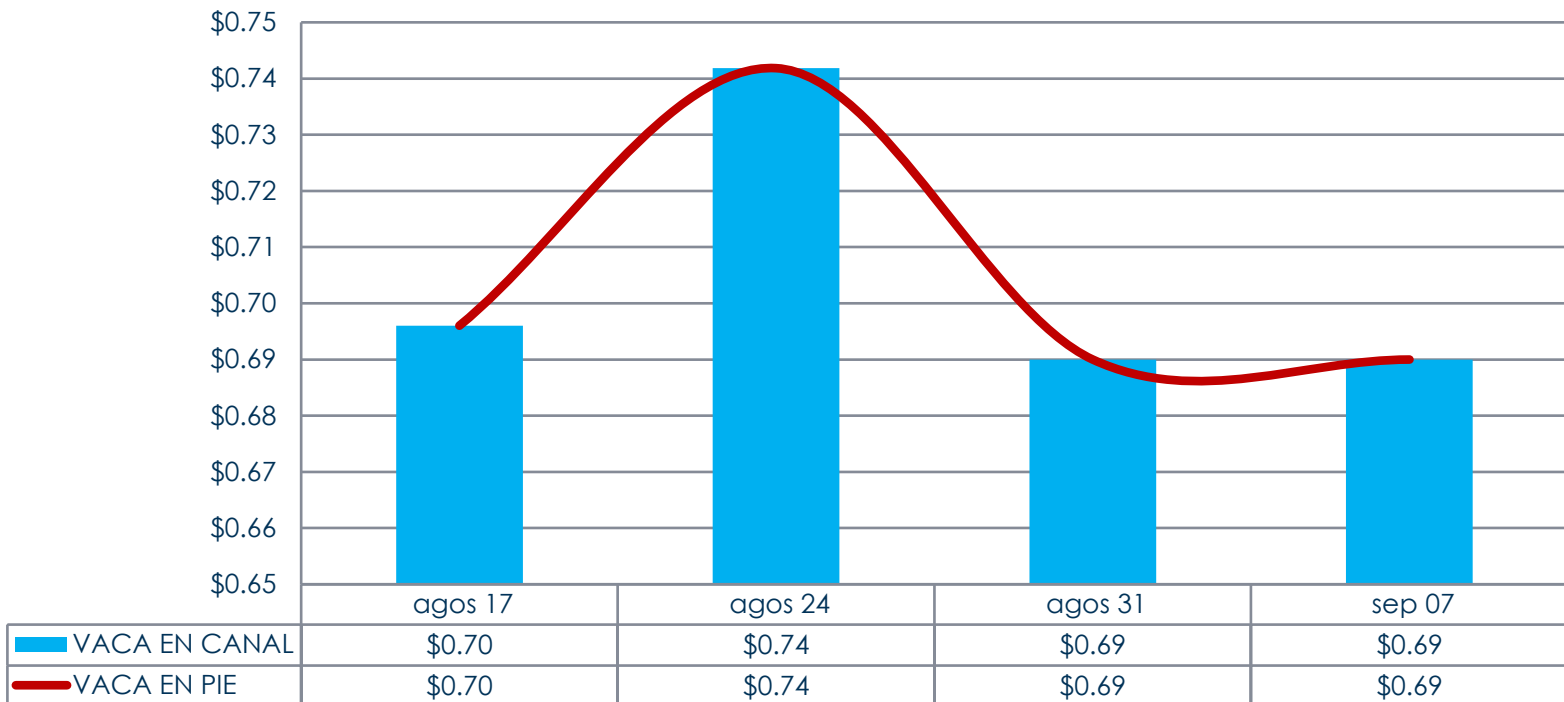
Expresado en US\$/ kg
Del 01 al 07 de Septiembre 2020



Fuente: Instituto Venezolano de la Leche y la Carne. INVELECAR
TC referencial Bs. 362.138,46
Elaboración por ODH Grupo Consultor

Precio Promedio de vaca en pie

Expresado en US\$/ kg
Del 17 de agosto al 07 septiembre 2020

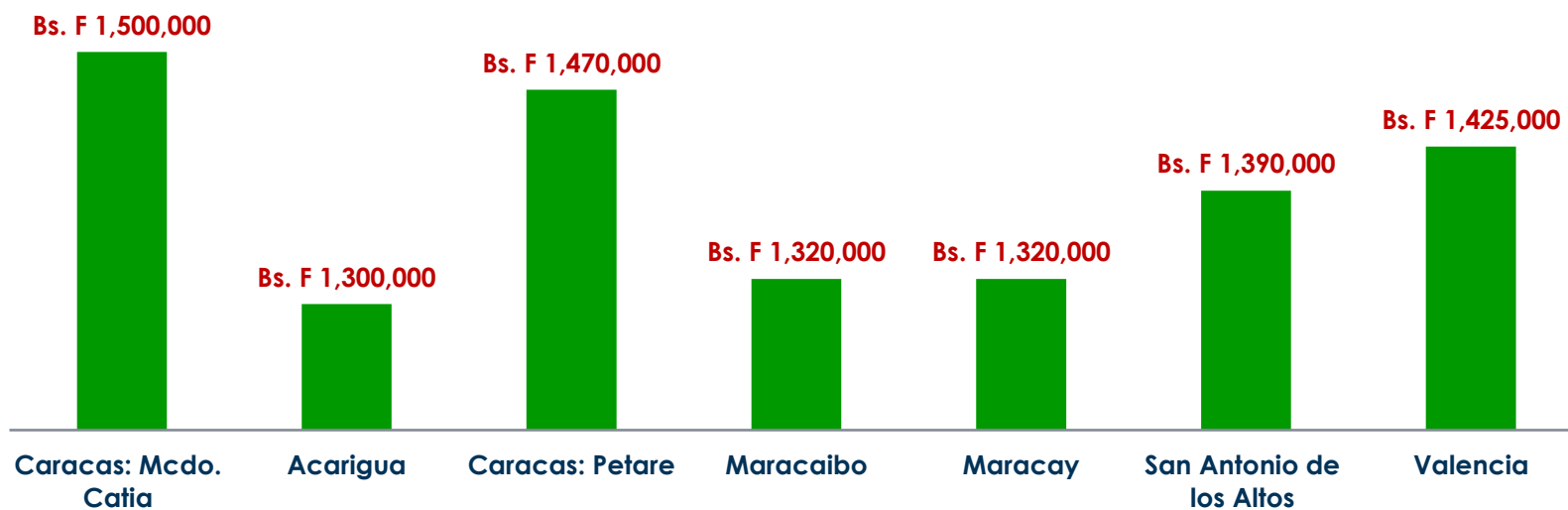


Fuente: Instituto Venezolano de la Leche y la Carne. INVELECAR
TC referencial Bs. 362.138,46
Elaboración por ODH Grupo Consultor

Precio de la carne al consumidor

Centro urbano

Expresado en US\$/ kg
Al 07 de septiembre 2020





Índices INVELECAR: Lácteos y ganadero

Dirección de Análisis e Información Estadística
07 de septiembre 2020



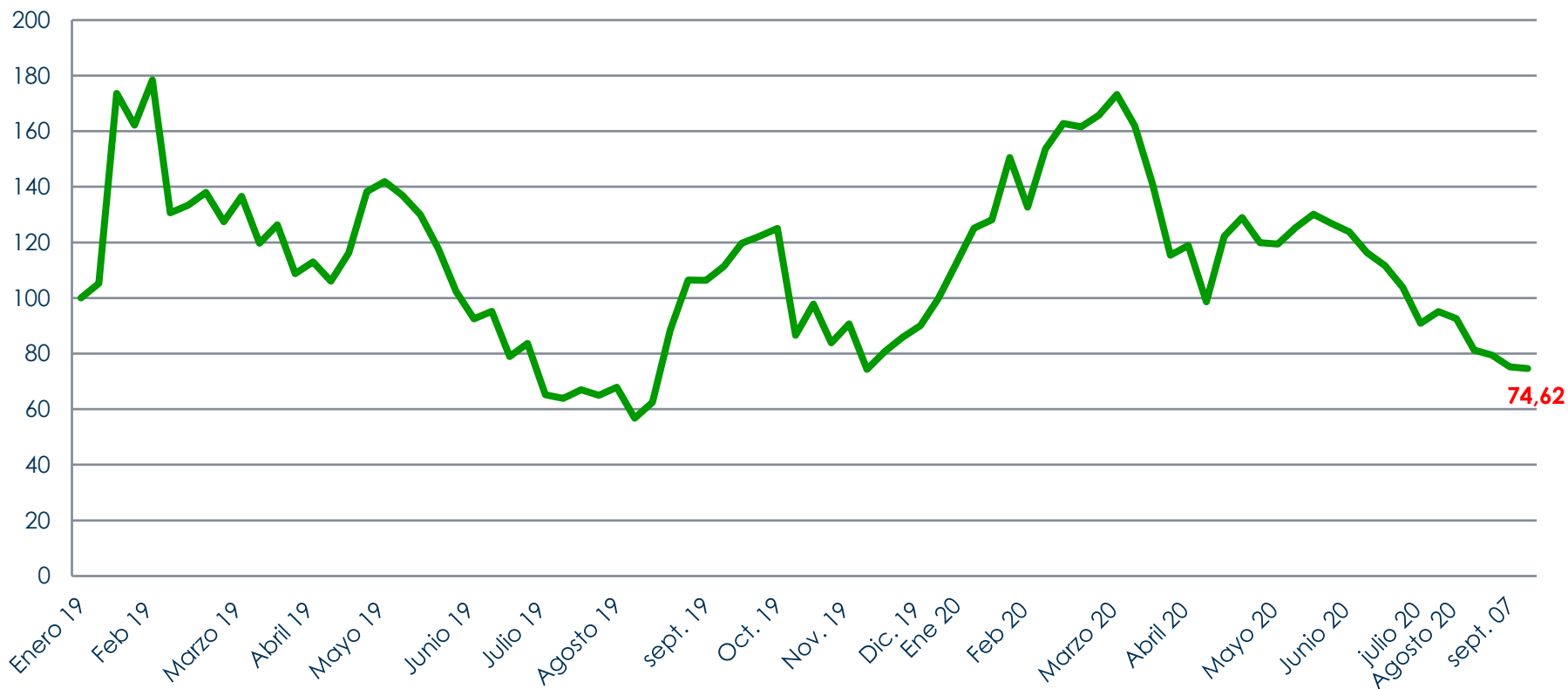
Índice INVELECAR Lácteo

Base 100

enero 2019 hasta el 07 de septiembre 2020

Expresado en US\$

Lácteos promediados: Leche fría, caliente y queso

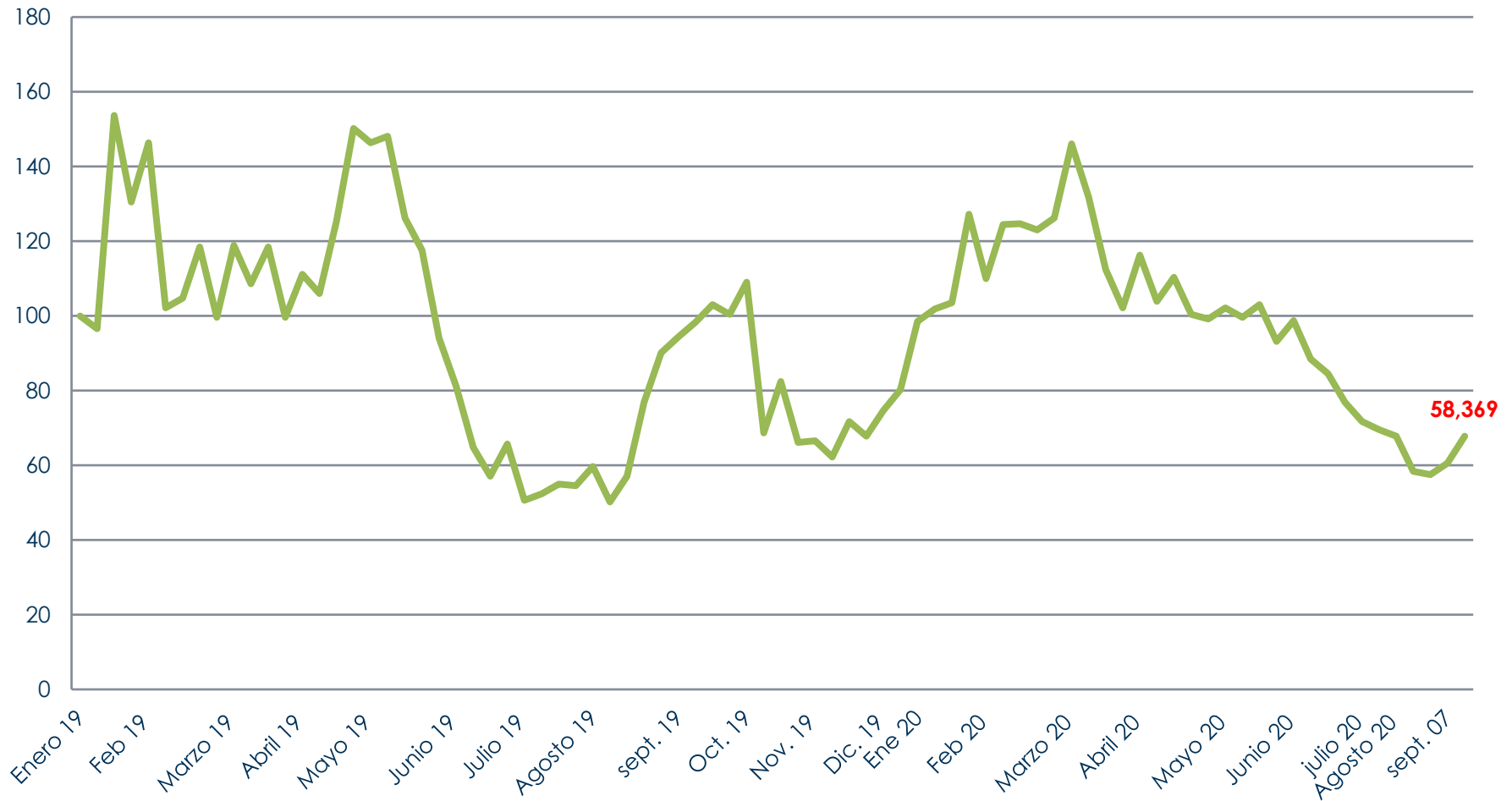


Índice de precios Queso duro

Base 100

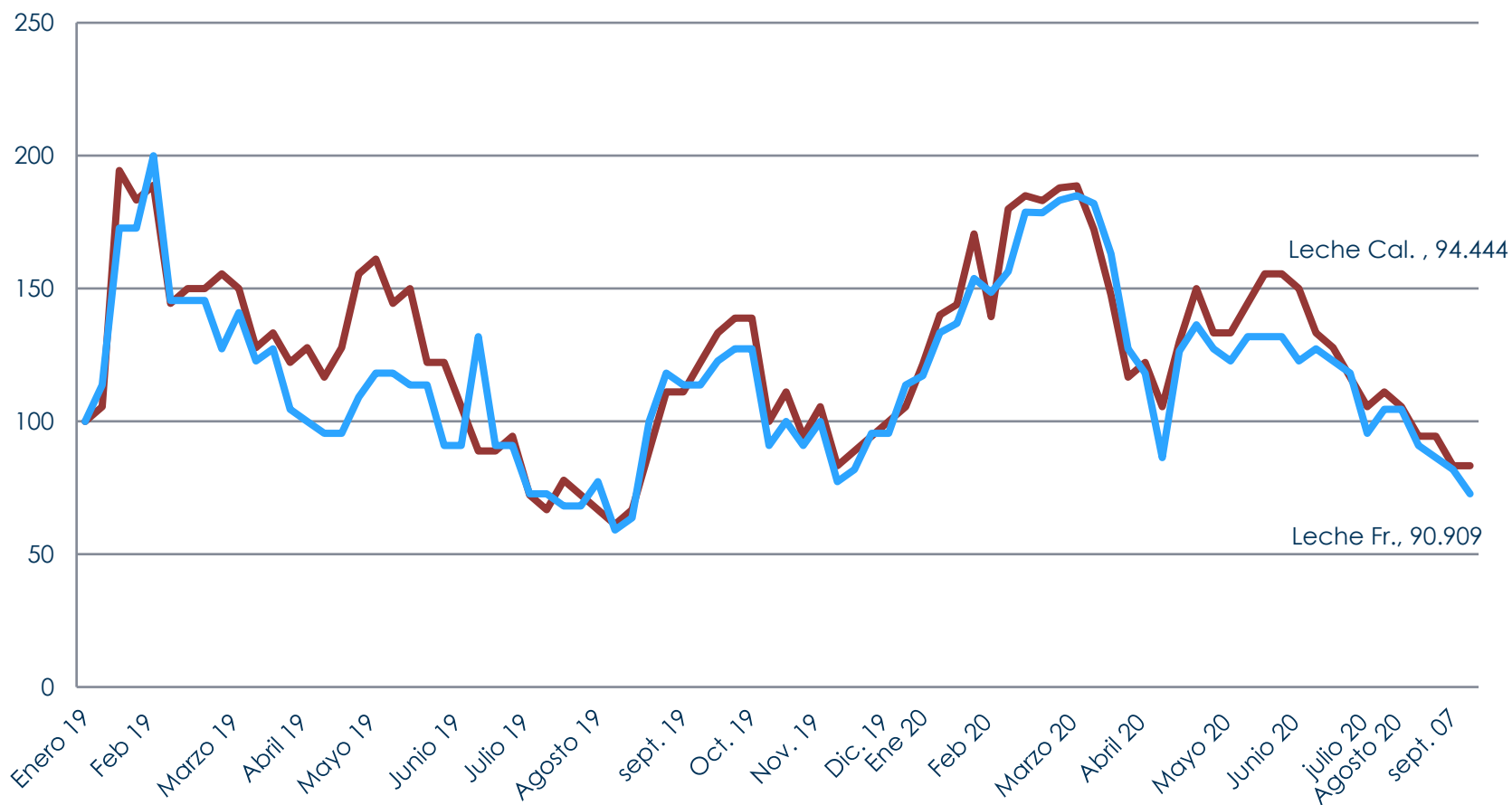
enero 2019 hasta el 07 de septiembre 2020

Expresado en US\$



Índice de precios leche fría y caliente

Base 100
enero 2019 hasta el 07 de septiembre 2020
Expresado en US\$



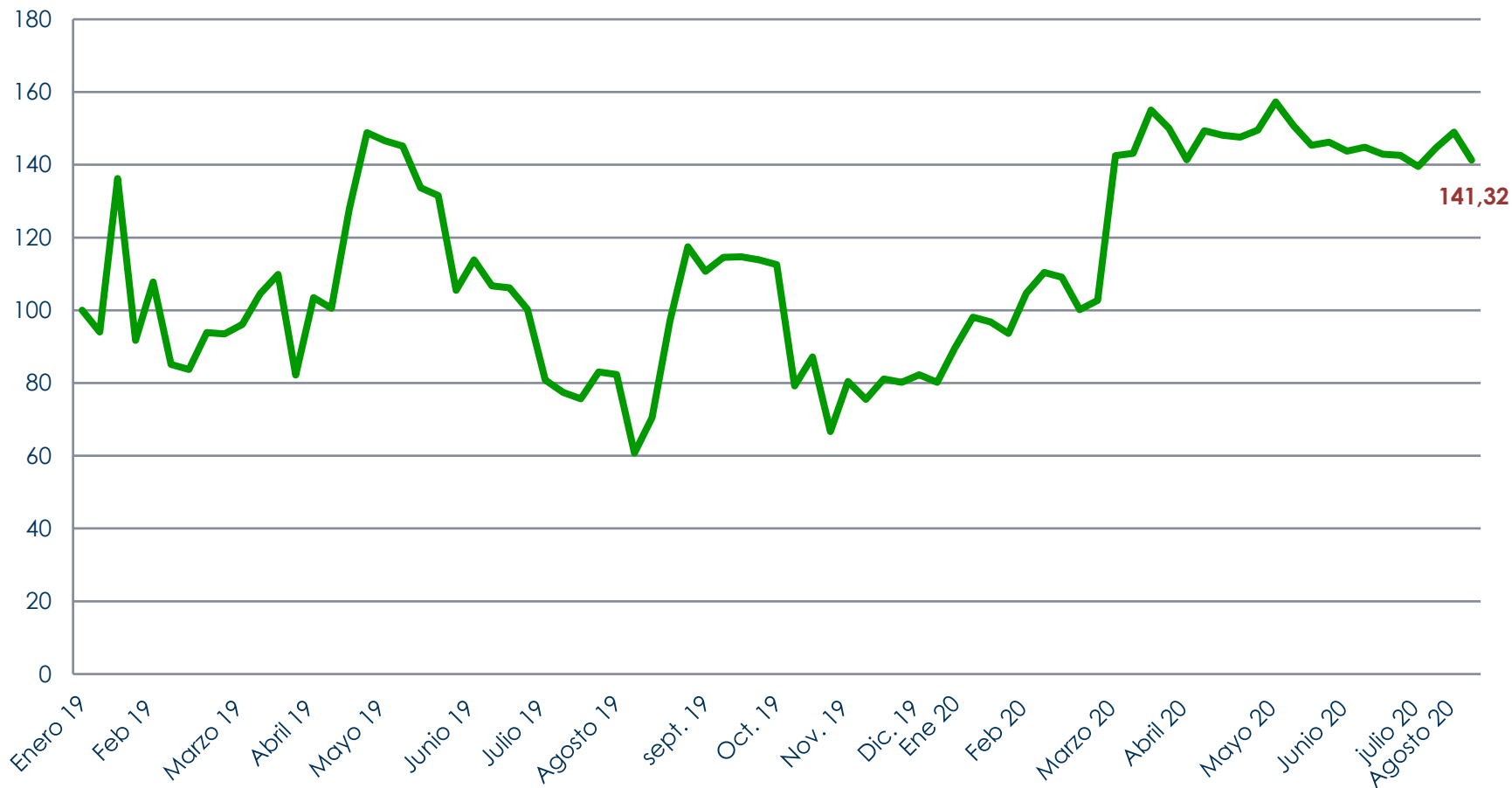
Índice INVELECAR Ganadero

Base 100

enero 2019 hasta al 07 de septiembre 2020

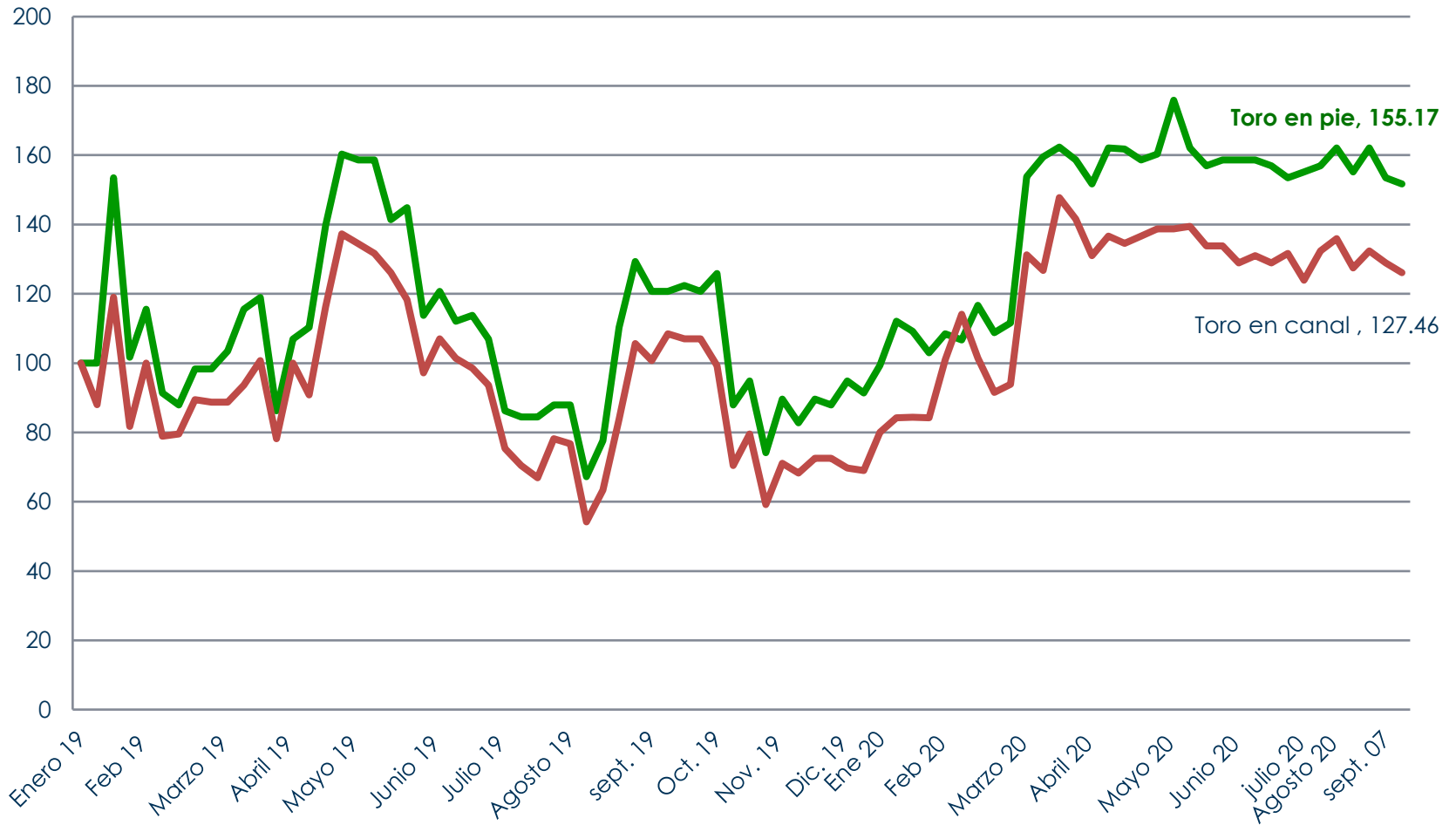
Expresado en US\$

Toro en pie y en canal promediados



Índice de precios toro en piel y en canal

Base 100
enero 2019 hasta al 07 de septiembre 2020
Expresado en US\$



Te invitamos a consultar

Visita [WWW. Invelecar .org](http://WWW.Invelecar.org) o **dale click** en:

- **Mercados Agropecuarios:** Evolución de precios en Venezuela por regiones.
- **Informes de Coyuntura:** Análisis semanales del sector.
- **Videos Informativos:** Temas de interés para el productor y público en general.
- **Noticias:** El sector agropecuario a nivel nacional e internacional.