



Boletín #67 INVELECAR Semana 29

Del 13 al 19 de Julio 2021

Evolución de precios bovinos y lácteos



Contenido

1. Evolución de precios de bovinos lácteos en Venezuela
 1. Resumen semana del 13 al 19 de Julio 2021
 2. Precio Promedio del queso llanero
 3. Precio Promedio de la leche de vaca
 4. Precio leche de Búfala
 5. Precio Promedio del toro en pie y en canal
2. Índices Lácteos y Ganadero
3. Enlaces para consultar

Resumen



PRECIO PROMEDIO NACIONAL

DEL 13 AL 19 DE JULIO 2021

LECHE Y CARNE (LITRO/US\$ Y KG/US\$)

Ganado en Pie **Us\$ 0,99**

Ganado en Canat **Us\$ 1,98**

Leche de Vaca (PC)* **Us\$ 0,21**

Leche de Bufala (PC)* **Us\$ 0,30**

Queso Blanco (PC)* **Us\$ 1.53**

PUERTA DE CORRAL (PC)*



INVELECAR
INSTITUTO VENEZOLANO DE LA LECHE Y LA CARNE

WWW.INVELECAR.ORG

Precios Nacionales

Resumen semana del 13 al 19 Julio 2021

| N° de Semanas | PRECIO DE LECHE Y QUESO | | | | | PRECIO DEL GANADO | | | | |
|----------------|-------------------------|------------|------------|----------------------|------------|-------------------|----------|--------|----------|--------|
| | VACA | | | BUFALA | | TORO | | VACA | | MAUTE |
| | Leche Caliente *(PC) | Leche Fria | Queso Duro | Leche Caliente *(PC) | Leche Fria | En Pie | En Canal | En Pie | En Canal | En Pie |
| SEMANA 28 | \$0,21 | \$0,26 | \$1,51 | \$0,28 | \$0,34 | \$0,99 | \$1,97 | \$0,74 | \$1,68 | \$0,92 |
| SEMANA 29 | \$0,21 | \$0,26 | \$1,53 | \$0,30 | \$0,34 | \$0,99 | \$1,98 | \$0,75 | \$1,71 | \$0,93 |
| % DE VARIACIÓN | 1,19% | 0,38% | 1,63% | 5,36% | 0,00% | 0,47% | 0,46% | 1,45% | 1,93% | 0,85% |

Fuente: Instituto Venezolano de la Leche y la Carne. INVELECAR

TC referencial Bs. 3.548.283,85

Elaboración: Ismar Guia

PRECIO PROMEDIO DE LA LECHE A PUERTA DE CORRAL

0,21\$



PRECIO PROMEDIO
DEL RUBRO POR ESTADO
DEL 06 AL 12 DE JULIO 2021



LECHE A PUERTA DE CORRAL: 0,21\$
LECHE FRIA: 0,26\$



WWW.INVELECAR.ORG

PRECIO PROMEDIO DEL QUESO A PUERTA DE CORRAL

1,53\$



PRECIO PROMEDIO
DEL RUBRO POR ESTADO
DEL 13 AL 19 DE JULIO 2021



QUESO DE VACA

Evolución del precio Queso Ilanero

Precio Promedio Queso Ilanero a puerta de corral

Expresado en US\$/ Kg
Del 05 al 19 Julio 2021



Fuente: Instituto Venezolano de la Leche y la Carne. INVELECAR
TC referencial Bs. 3.548.283,85
Elaboración: Ismar Guia

Evolución del precio leche

Precio Promedio Leche a puerta de corral

Expresado en US\$/ Litro
De Enero al 19 Julio 2021



Fuente: Instituto Venezolano de la Leche y la Carne. INVELECAR

TC referencial Bs. 3.548.283,85

Elaboración: Ismar Guia

Evolución del precio Ganado

Precio Promedio del Toro

Expresado en US\$/ Kg
Del 13 al 19 Julio 2021

Toro en Pie



Promedio
Nacional \$ 0,99

| | | | |
|---------|---------|---------|---------|
| Apure | \$ 0,95 | Guárico | \$ 1,00 |
| Aragua | \$ 1,00 | Monagas | \$0,98 |
| Barinas | \$ 0,99 | Táchira | \$0,95 |
| Bolívar | \$ 1,20 | Yaracuy | \$1,00 |
| Cojedes | \$ 1,04 | Zulia | \$1,01 |
| Falcón | \$ 0,90 | | |

Toro en Canal



Promedio
Nacional \$ 1,98

| | | | |
|---------|--------|---------|--------|
| Apure | \$1,93 | Mérida | \$2,10 |
| Barinas | \$1,90 | Monagas | \$1,97 |
| Bolívar | \$2,30 | Táchira | \$1,90 |
| Cojedes | \$2,10 | Zulia | \$1,93 |
| Falcón | \$1,80 | | |

Fuente: Instituto Venezolano de la Leche y la Carne. INVELECAR
TC referencial Bs. 3.548.283,85
Elaboración: Ismar Guía

Precio Promedio Ganado en Pie

Expresado en US\$/ kg
Del 05 al 19 Julio 2021



Fuente: Instituto Venezolano de la Leche y la Carne. INVELECAR
TC referencial Bs. 3.548.283,85
Elaboración: Ismar Guia



Índices INVELECAR: Lácteos y ganadero

Dirección de Análisis e Información Estadística
19 de Julio 2021



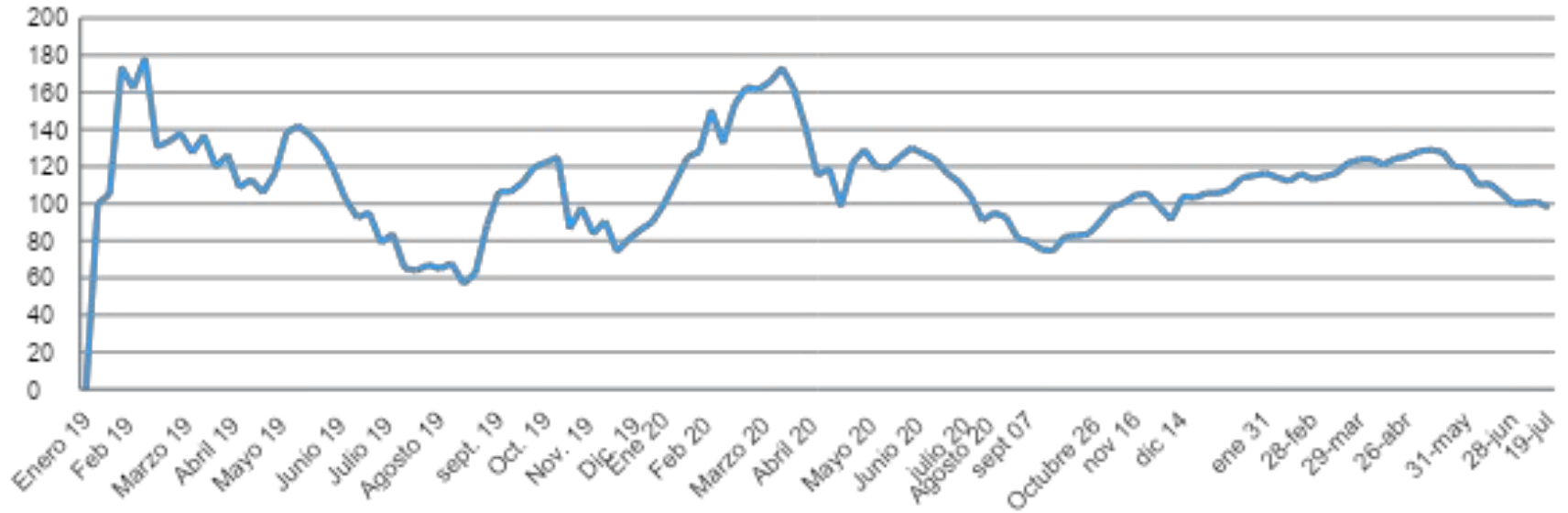
Índice INVELECAR Lácteo

Base 100

Enero 2019 hasta el 19 de Julio 2021

Expresado en US\$

Lácteos promediados: Leche fría, caliente y queso



Mercado
Índice Lácteo

Última cotización
100,17

Var. % ultima semana
+0,29%

Var. % 2019-2021

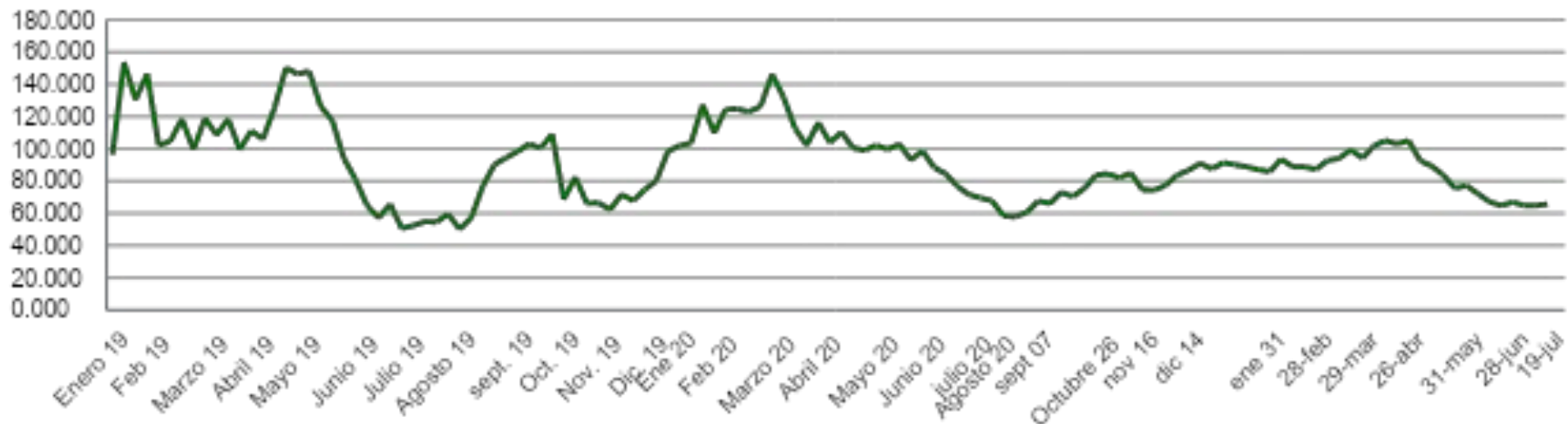
+0,17%

Índice de precios Queso duro

Base 100

Enero 2019 hasta el 19 de Julio 2021

Expresado en US\$



Mercado
Índice Queso duro

Última cotización
65,67

Var. % ultima semana
+1,32%

Var. % 2019-2021
-34,33%

Índice de precios leche fría y caliente

Base 100
Enero 2019 hasta el 19 de Julio 2021
Expresado en US\$



Mercado

Leche caliente

Leche fría

Última cotización

116,67

118,18

Var. % ultima semana

-0,00%

+0,00%

Var. % 2019-2021

+16,66%

+18,18%

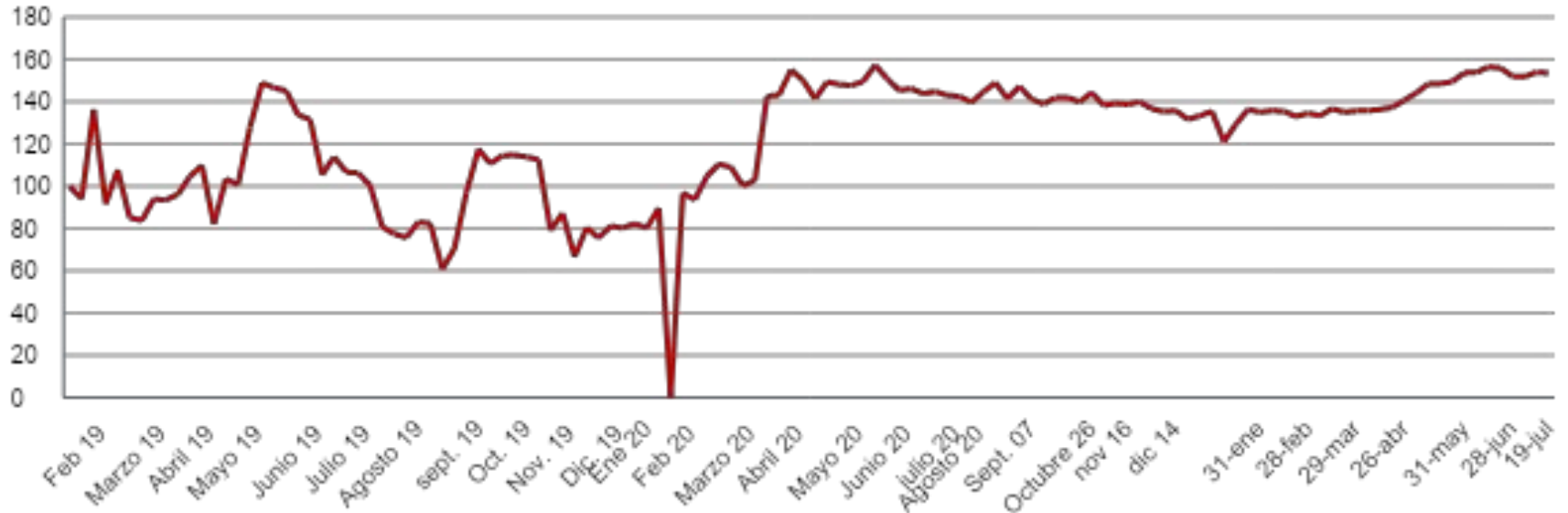
Índice INVELECAR Ganadero

Base 100

Enero 2019 hasta el 19 de Julio 2021

Expresado en US\$

Toro en pie y en canal promediados



Mercado
Índice Ganadero

Última cotización
155,06

Var. % ultima semana
+1,002%

Var. % 2019-2021
+55,06%

Índice de precios toro en piel y en canal

Base 100
Enero 2019 hasta el 19 de Julio 2021
Expresado en US\$



| Mercado | Ultima cotización | Var. % ultima semana | Var. % 2019-2021 |
|----------------------|-------------------|----------------------|------------------|
| Toro en pie | 170,69 | + 1,00% | + 70,69% |
| Toro en canal | 139,44 | + 1,00% | + 39,44% |

Te invitamos a consultar

Visita [WWW. Invelecar .org](http://WWW.Invelecar.org) o dale click en:

- [Mercados Agropecuarios](#): Evolución de precios en Venezuela por regiones.
- [Informes de Coyuntura](#): Análisis semanales del sector.
- [Videos Informativos](#): Temas de interés para el productor y publico en general.
- [Noticias](#): El sector agropecuario a nivel nacional e internacional.