



# Boletín #68 INVELECAR Semana 31

Del 27 de Julio al 02 de Agosto 2021

## **Evolución de precios bovinos y lácteos**



# Contenido

1. Evolución de precios de bovinos lácteos en Venezuela
  1. Resumen semana del 27 de Julio al 02 de Agosto 2021
  2. Precio Promedio del queso llanero
  3. Precio Promedio de la leche de vaca
  4. Precio leche de Búfala
  5. Precio Promedio del toro en pie y en canal
2. Índices Lácteos y Ganadero
3. Enlaces para consultar

# Resumen



## PRECIO PROMEDIO NACIONAL

DEL 27/07 AL 02 DE AGOSTO 2021

LECHE Y CARNE (LITRO/US\$ Y KG/US\$)

Ganado en Pie **Us\$ 0,99**

Ganado en Canat **Us\$ 1,98**

Leche de Vaca (PC)\* **Us\$ 0,22**

Leche de Bufala (PC)\* **Us\$ 0,29**

Queso Blanco (PC)\* **Us\$ 1.60**

PUERTA DE CORRAL (PC)\*



**INVELECAR**  
INSTITUTO VENEZOLANO DE LA LECHE Y LA CARNE

[WWW.INVELECAR.ORG](http://WWW.INVELECAR.ORG)

# Precios Nacionales

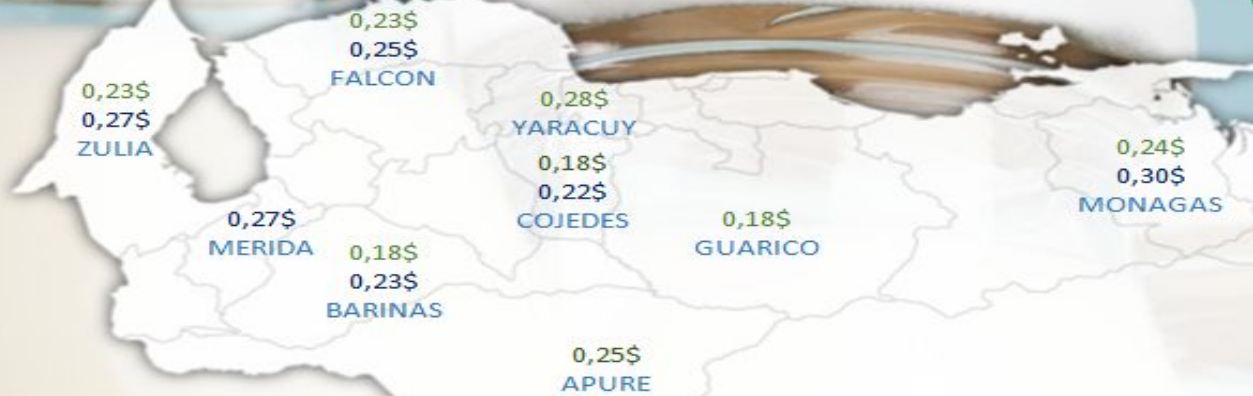
Resumen semana del 27 de Julio al 02 de Agosto 2021

N° de Semanas	PRECIO DE LECHE Y QUESO					PRECIO DEL GANADO				
	VACA			BUFALA		TORO		VACA		MAUTE
	Leche Caliente *(PC)	Leche Fria	Queso Duro	Leche Caliente *(PC)	Leche Fria	En Pie	En Canal	En Pie	En Canal	En Pie
SEMANA 30	\$0,21	\$0,26	\$1,59	\$0,28	\$0,35	\$1,01	\$1,99	\$0,70	\$1,71	\$0,90
SEMANA 31	\$0,22	\$0,26	\$1,60	\$0,29	\$0,32	\$0,99	\$1,98	\$0,76	\$1,68	\$0,92
% DE VARIACIÓN	2,38%	-1,10%	0,69%	4,46%	-7,86%	-1,82%	-0,43%	8,44%	-2,05%	2,08%

Fuente: Instituto Venezolano de la Leche y la Carne. INVELECAR  
 TC referencial Bs. 4.015.645,76  
 Elaboración: Ismar Guia

# PRECIO PROMEDIO DE LA LECHE A PUERTA DE CORRAL

## 0,22\$



PRECIO PROMEDIO  
DEL RUBRO POR ESTADO  
DEL 27 DE JULIO AL 02 DE  
AGOSTO 2021



**LECHE A PUERTA DE CORRAL: 0,22\$**  
**LECHE FRIA: 0,26\$**



[WWW.INVELECAR.ORG](http://WWW.INVELECAR.ORG)

# PRECIO PROMEDIO DEL QUESO A PUERTA DE CORRAL 1,60\$



PRECIO PROMEDIO  
DEL RUBRO POR ESTADO  
DEL 27 DE JULIO AL 02 DE  
AGOSTO 2021



**QUESO DE VACA**

# Evolución del precio Queso Ilanero

## Precio Promedio Queso Ilanero a puerta de corral

Expresado en US\$/ Kg  
De Enero al 02 de Agosto 2021



Fuente: Instituto Venezolano de la Leche y la Carne. INVELECAR

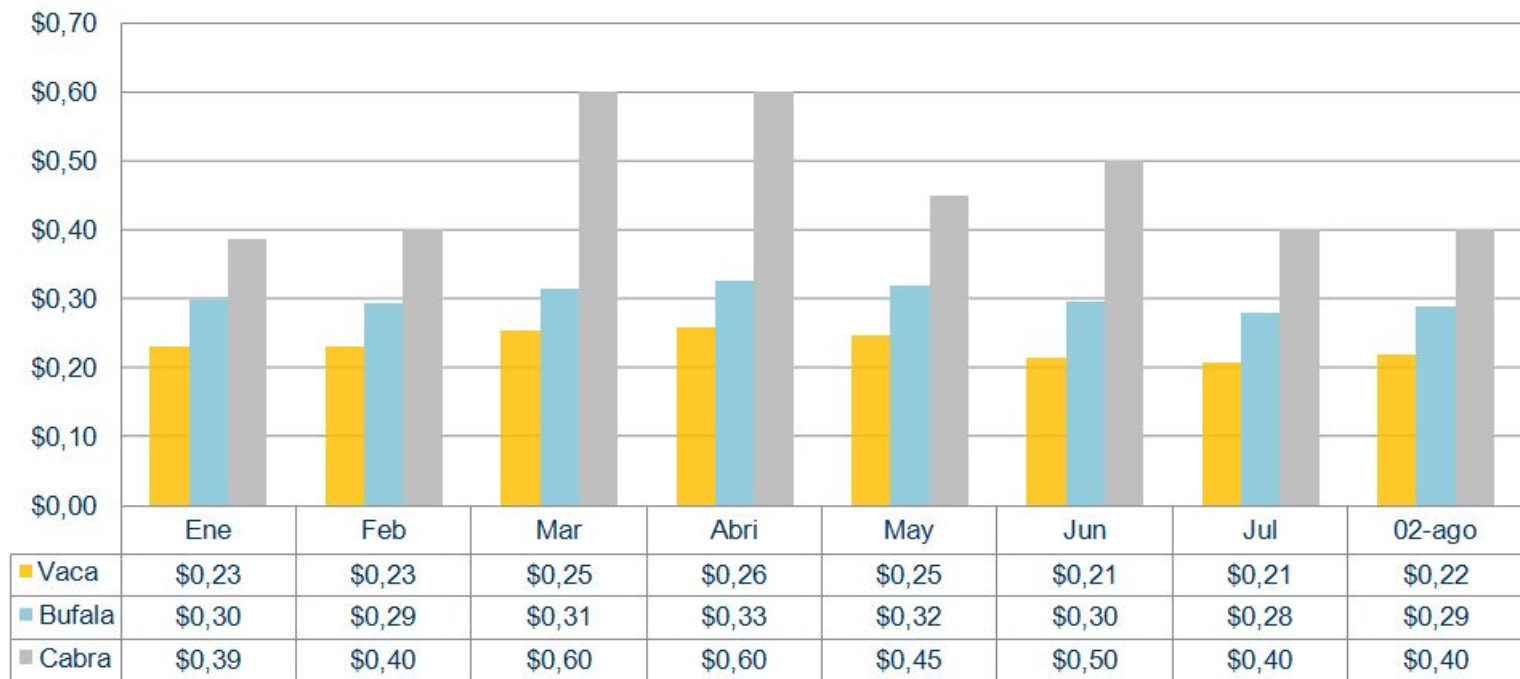
TC referencial Bs. Bs. 4.015.645,76

Elaboración: Ismar Guia

# Evolución del precio leche

## Precio Promedio Leche a puerta de corral

Expresado en US\$/ Litro  
De Enero al 02 de Agosto 2021



Fuente: Instituto Venezolano de la Leche y la Carne. INVELECAR

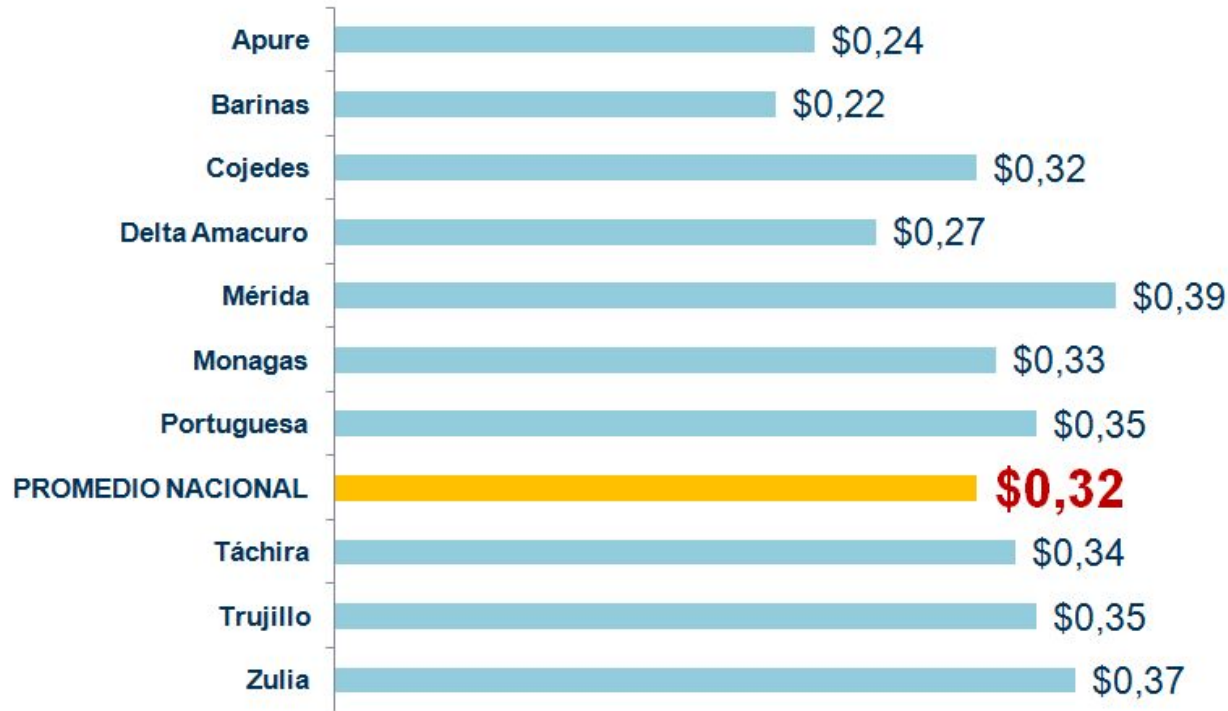
TC referencial Bs. 4.015.645,76

Elaboración: Ismar Guía



# Precio Promedio Leche fría de Búfala

Expresado en US\$/ Litro  
Del 27 de Julio al 02 de Agosto 2021



**Leche Fría**

**\$ 0,32**

**Leche Caliente**

**\$ 0,29**

Fuente: Instituto Venezolano de la Leche y la Carne. INVELECAR

TC referencial Bs. 4.015.645,76

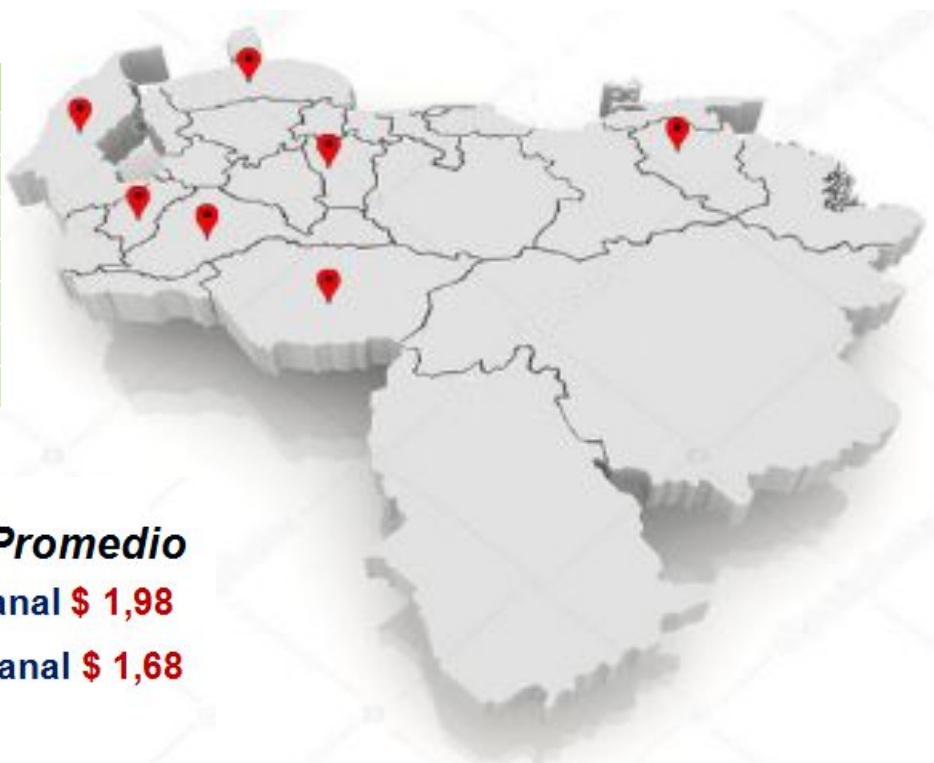
Elaboración: Ismar Guia

# Evolución del precio Ganado

## Precio Promedio Ganado en Canal

Expresado en US\$/ Kg  
Del 27 de Julio al 02 de Agosto 2021

<b>Estado</b>	<b>Toro</b>	<b>Vaca</b>
Apure	\$1,95	\$1,70
Barinas		\$1,70
Cojedes	\$2,10	\$1,70
Falcon	\$1,80	\$1,50
Merida	\$2,00	\$1,60
Monagas	\$1,97	\$1,75
Zulia	\$2,03	\$1,73



### **Precio Promedio**

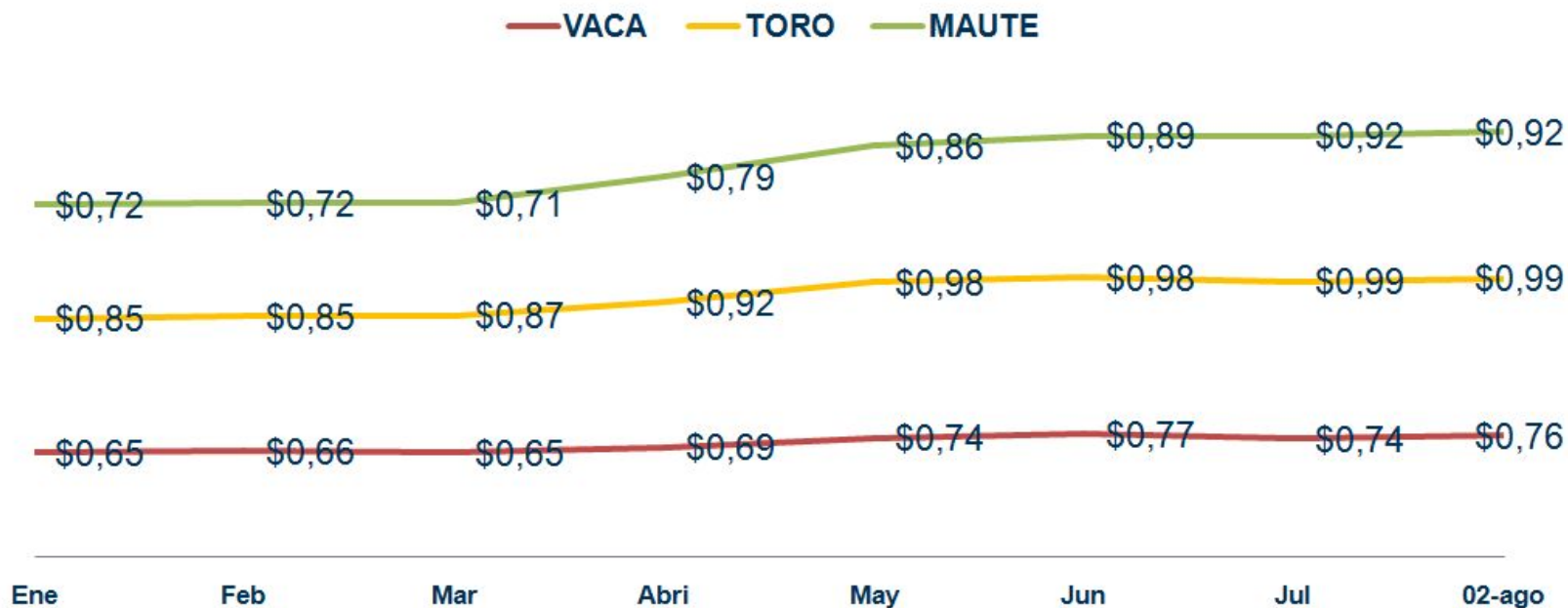
**Toro en Canal \$ 1,98**

**Vaca en Canal \$ 1,68**

Fuente: Instituto Venezolano de la Leche y la Carne. INVELECAR  
TC referencial Bs. 4.015.645,76  
Elaboración: Ismar Guia

# Precio Promedio Ganado en Pie

Expresado en US\$/ kg  
De Enero al 02 de Agosto 2021



Fuente: Instituto Venezolano de la Leche y la Carne. INVELECAR  
TC referencial Bs. 4.015.645,76  
Elaboración: Ismar Guia



# Índices INVELECAR: Lácteos y ganadero

Dirección de Análisis e Información Estadística  
02 de Agosto 2021



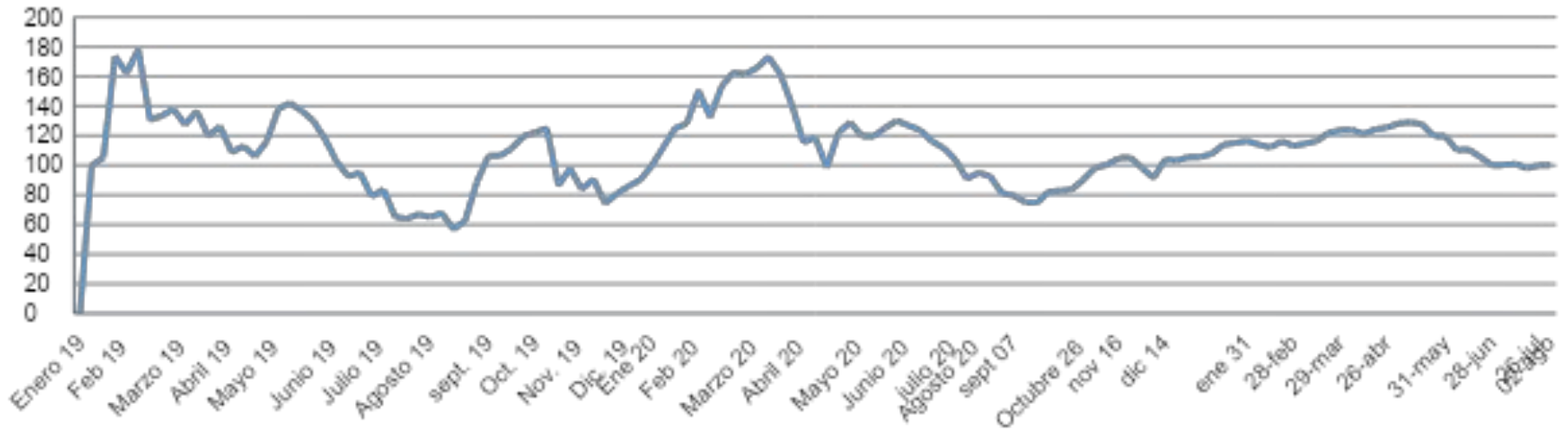
# Índice INVELECAR Lácteo

Base 100

Enero 2019 hasta el 02 de Agosto 2021

Expresado en US\$

Lácteos promediados: Leche fría, caliente y queso



**Mercado**  
**Índice Lácteo**

**Última cotización**  
**103,02**

**Var. % ultima semana**  
**+1,97%**

**Var. % 2019-2021**

**+3,02%**

# Índice de precios Queso duro

Base 100

Enero 2019 hasta el 02 de Agosto 2021

Expresado en US\$



**Mercado**  
**Índice Queso duro**

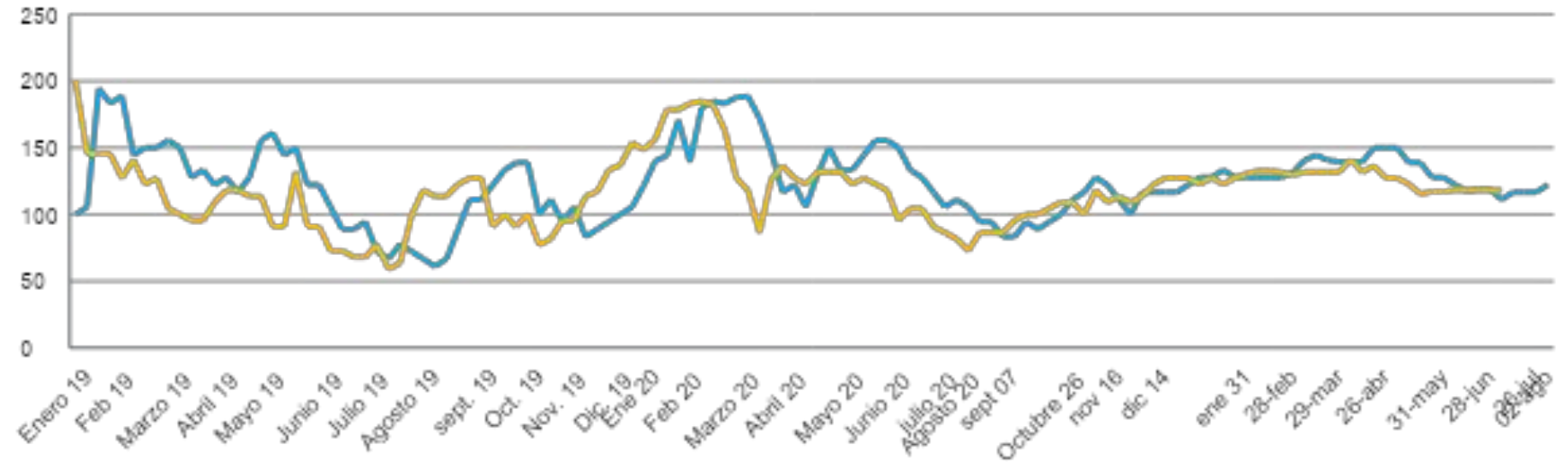
**Ultima cotización**  
**68,67**

**Var. % ultima semana**  
**+0,63%**

**Var. % 2019-2021**  
**-31,33%**

# Índice de precios leche fría y caliente

Base 100  
Enero 2019 hasta el 02 de Agosto 2021  
Expresado en US\$



**Mercado**

**Leche caliente**

**Leche fría**

**Última cotización**

**122,22**

**118,18**

**Var. % ultima semana**

**+4,76%**

**+0,00%**

**Var. % 2019-2021**

**+22,22%**

**+18,18%**

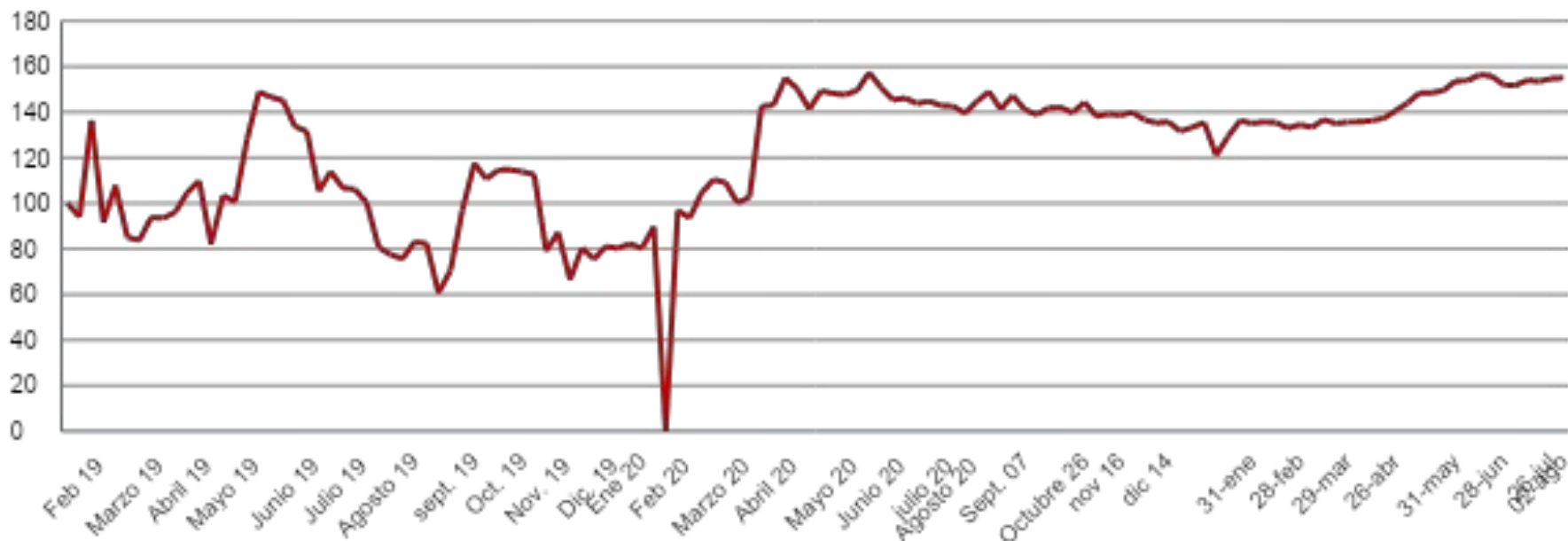
# Índice INVELECAR Ganadero

Base 100

Enero 2019 hasta el 02 de Agosto 2021

Expresado en US\$

Toro en pie y en canal promediados



**Mercado**  
**Índice Ganadero**

**Última cotización**  
**155,06**

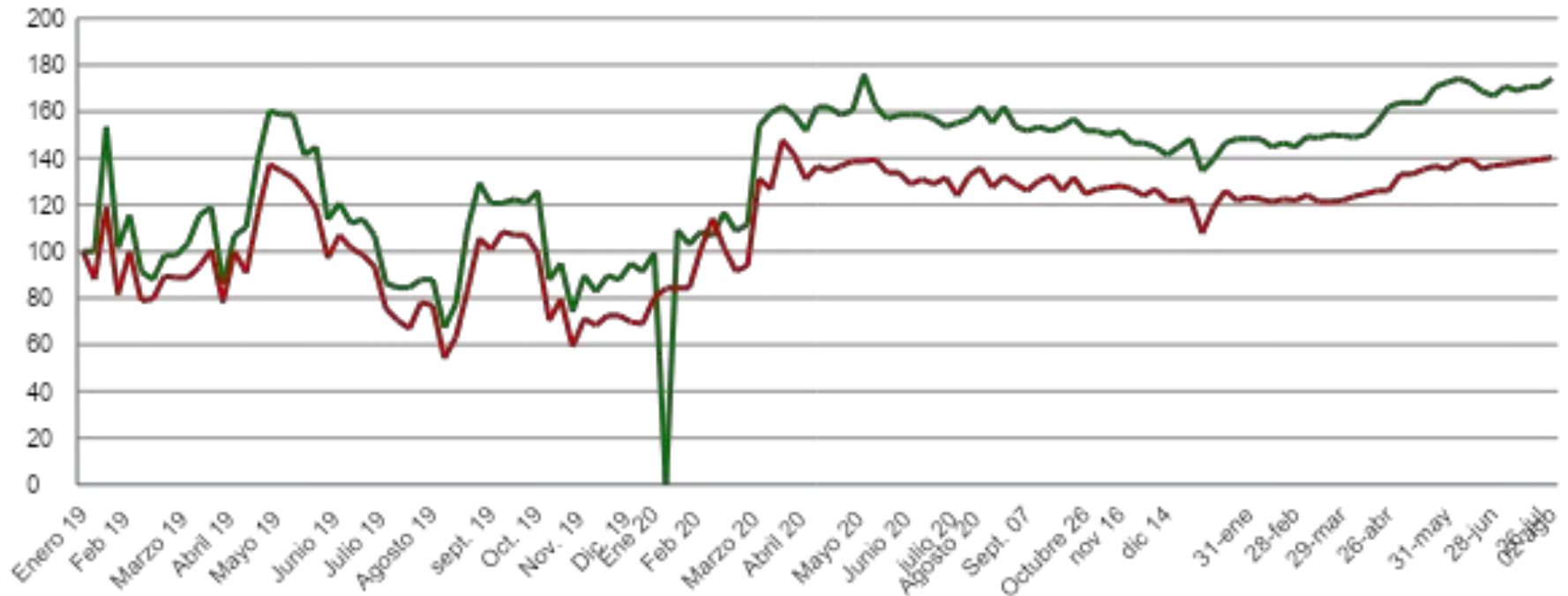
**Var. % ultima semana**  
**+0,98%**

**Var. % 2019-2021**  
**+55,06%**



# Índice de precios toro en piel y en canal

Base 100  
Enero 2019 hasta el 02 de Agosto 2021  
Expresado en US\$



**Mercado**

**Toro en pie**

**Toro en canal**

**Última cotización**

**170,69**

**139,44**

**Var. % ultima semana**

**+ 0,98%**

**+ 0,99%**

**Var. % 2019-2021**

**+ 70,69%**

**+ 39,44%**

# Te invitamos a consultar

Visita [WWW. Invelecar .org](http://WWW.Invelecar.org) o dale click en:

- [Mercados Agropecuarios](#): Evolución de precios en Venezuela por regiones.
- [Informes de Coyuntura](#): Análisis semanales del sector.
- [Videos Informativos](#): Temas de interés para el productor y público en general.
- [Noticias](#): El sector agropecuario a nivel nacional e internacional.