Boletín #69
INVELECAR
Semana 32

Del 03 al 09 de Agosto 2021

Evolución de precios bovinos y lácteos

INVELECAR
INSTITUTO VENEZOLANO DE LA LECHE Y LA CARNE

Contenido

1. Evolución de precios de bovinos lácteos en Venezuela
    1. Resumen semana del 03 al 09 de Agosto 2021
    2. Precio Promedio del queso llanero
    3. Precio Promedio de la leche de vaca
    4. Precio leche de Búfala
    5. Precio Promedio del toro en pie y en canal
2. Índices Lácteos y Ganadero
3. Enlaces para consultar

Resumen

PRECIO PROMEDIO NACIONAL

DEL 03 AL 09 DE AGOSTO 2021

LECHE Y CARNE (LITRO/US$ Y KG/US$)

Ganado en Pie	Us$ 1,00
Ganado en Canal	Us$ 2,04
Leche de Vaca (PC)*	Us$ 0,23
Leche de Bufala (PC)*	Us$ 0,33
Queso Blanco (PC)*	Us$ 1.78

PUERTA DE CORRAL (PC)*

INVELECAR
INSTITUTO VENEZOLANO DE LA LECHE Y LA CARNE

WWW.INVELECAR.ORG

Precios Nacionales

Resumen semana del 03 al 09 de Agosto 2021

	PRECIO DE LECHE Y QUESO					PRECIO DEL GANADO				
N° de Semanas	VACA			BUFALA		TORO		VACA		MAUTE
	Leche Caliente *(PC)	Leche Fria	Queso Duro	Leche Caliente *(PC)	Leche Fria	En Pie	En Canal	En Pie	En Canal	En Pie
SEMANA 31	$0,22	$0,26	$1,60	$0,29	$0,32	$0,99	$1,98	$0,76	$1,68	$0,92
SEMANA 32	$0,23	$0,27	$1,78	$0,33	$0,35	$1,00	$2,04	$0,77	$1,77	$0,94
% DE VARIACIÓN	3,25%	2,88%	10,97%	13,10%	7,81%	1,26%	3,03%	1,52%	5,16%	2,17%

Fuente: Instituto Venezolano de la Leche y la Carne. INVELECAR
TC referencial Bs. 4.080.378,08
Elaboración: Ismar Guia

PRECIO PROMEDIO
DE LA LECHE
A PUERTA DE CORRAL
0,23$

PRECIO PROMEDIO
DEL RUBRO POR ESTADO
DEL 03 AL 09 AGOSTO 2021

LECHE A PUERTA DE CORRAL: 0,23$
LECHE FRIA: 0,27$

INVELECAR
INSTITUTO VENEZOLANO DE LA LECHE Y LA CARNE

WWW.INVELECAR.ORG

PRECIO PROMEDIO DEL QUESO A PUERTA DE CORRAL

1,78$

PRECIO PROMEDIO
DEL RUBRO POR ESTADO
DEL 03 AL 09 DE JULIO 2021

QUESO DE VACA

INVELECAR
INSTITUTO VENEZOLANO DE LA LECHE Y LA CARNE
WWW.Invelecar.org

Evolución del precio Queso llanero

Precio Promedio Queso llanero a puerta de corral

Expresado en US$/ Kg
Del 19 julio al 09 de agosto 2021

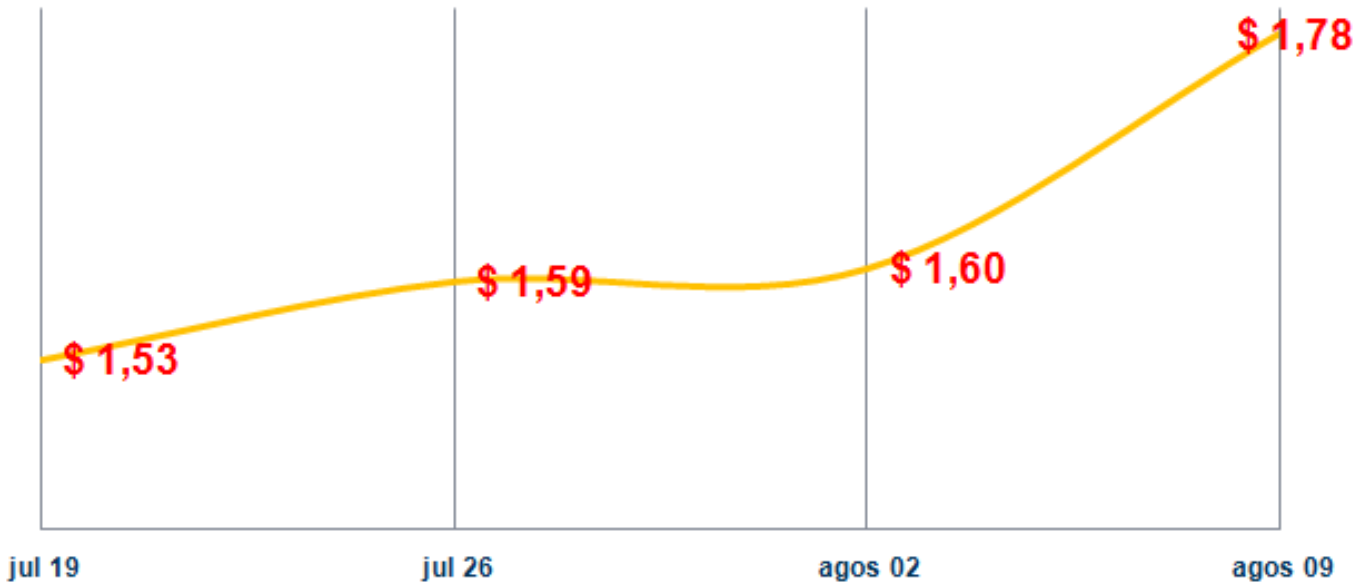

Fuente: Instituto Venezolano de la Leche y la Carne. INVELECAR
TC referencial Bs. 4.080.378,08
Elaboración: Ismar Guia

Precio Promedio Queso llanero a puerta de corral

Expresado en US$/ Kg
De Enero a Julio 2021

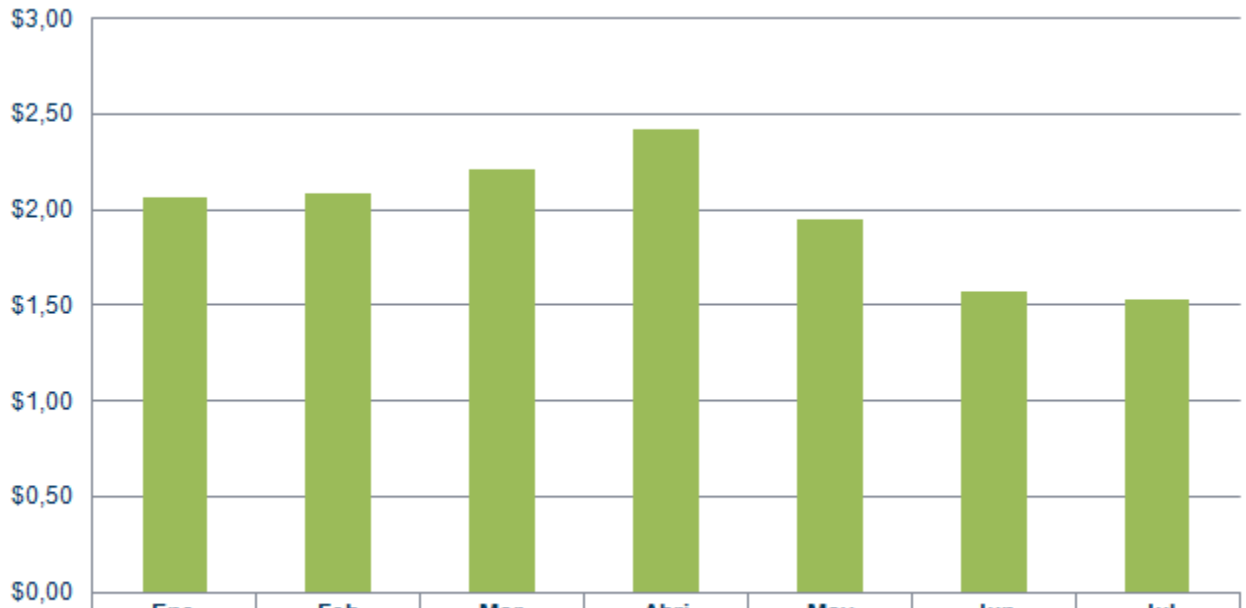

	Ene	Feb	Mar	Abri	May	Jun	Jul
QUESO LLANERO	$2,07	$2,09	$2,22	$2,42	$1,95	$1,58	$1,54

Fuente: Instituto Venezolano de la Leche y la Carne. INVELECAR
TC referencial Bs. 4.080.378,08
Elaboración: Ismar Guia

Evolución del precio leche

Precio Promedio Leche a puerta de corral

Expresado en US$/ Litro
Del 19 julio al 09 de agosto 2021

Fuente: Instituto Venezolano de la Leche y la Carne. INVELECAR
TC referencial Bs. 4.080.378,08
Elaboración: Ismar Guia

Evolución del precio Ganado

Precio Promedio Ganado en Canal

Expresado en US$/ Kg
Del 03 al 09 de Agosto 2021

Estado	*Toro*	*Vaca*
Apure	$1,95	$1,70
Bolivar	$2,15	$1,85
Cojedes	$2,17	$1,90
Falcon	$1,80	$1,50
Merida		$1,80
Monagas	$1,97	$1,75
Zulia	$2,05	$1,78

Promedio Nacional

Toro en Canal $ 2,04

Vaca en Canal $ 1,77

Fuente: Instituto Venezolano de la Leche y la Carne. INVELECAR
TC referencial Bs. 4.080.378,08
Elaboración: Ismar Guia

Precio Promedio Toro en Pie

Expresado en US$/ kg
De Enero a Julio 2021

Fuente: Instituto Venezolano de la Leche y la Carne. INVELECAR
TC referencial Bs. 4.080.378,08
Elaboración: Ismar Guia

Índices INVELECAR: Lácteos y ganadero

Dirección de Análisis e Información Estadística
09 de Agosto 2021

INVELECAR
INSTITUTO VENEZOLANO DE LA LECHE Y LA CARNE

Índice INVELECAR Lácteo

Base 100
Enero 2019 hasta el 09 de Agosto 2021
Expresado en US$
Lácteos promediados: Leche fría, caliente y queso

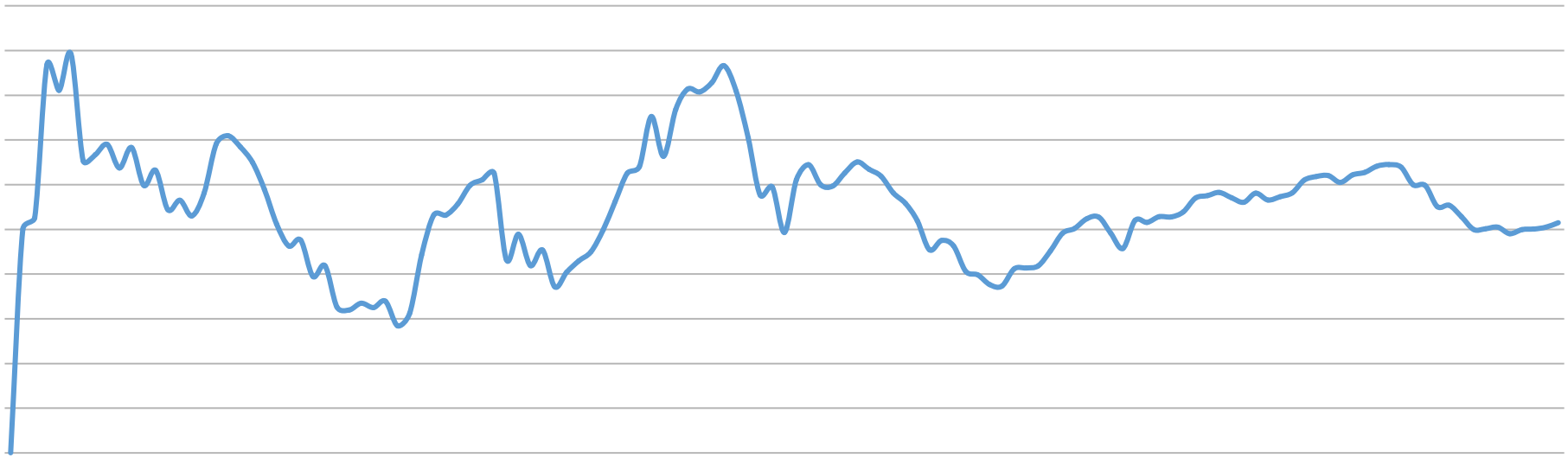

Mercado	Ultima cotización	Var. % ultima semana	Var. % 2019-2021
Índice Lácteo	103,02	+1,97%	+3,02%

Fuente: Resumen de precios semanal de INVELECAR
Elaborado por ODH Grupo Consultor

Índice de precios Queso duro

Base 100

Enero 2019 hasta el 09 de Agosto 2021

Expresado en US$

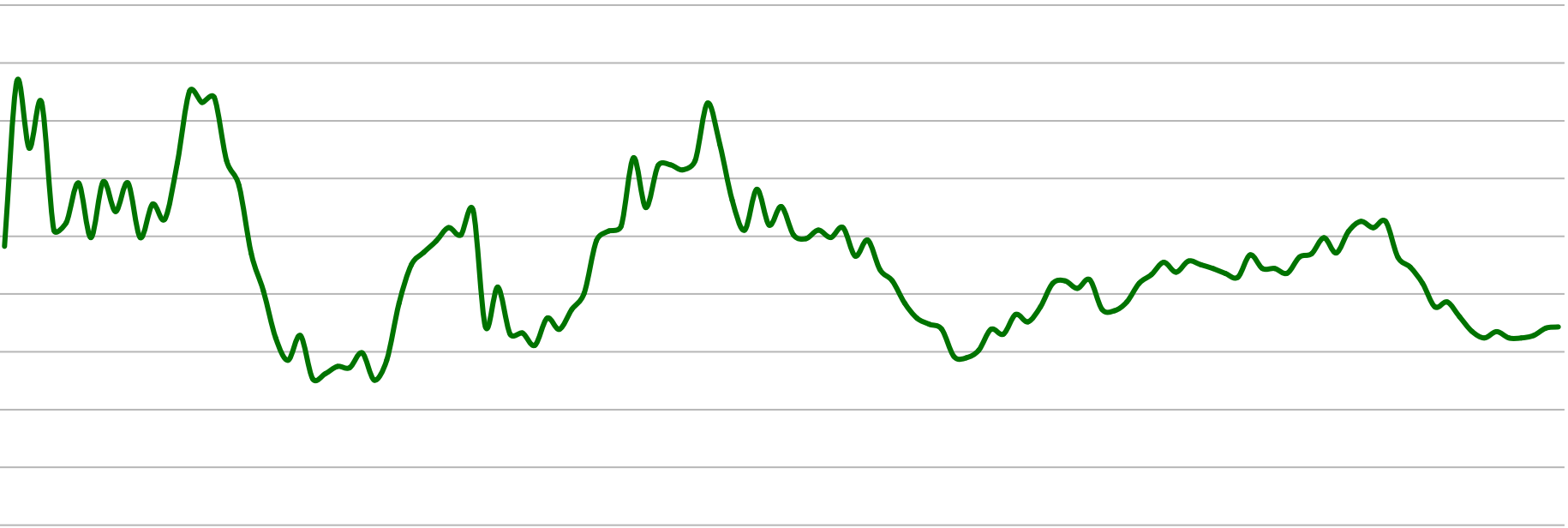

Mercado	Ultima cotización	Var. % ultima semana	Var. % 2019-2021
Índice Queso duro	68,67	+0,63%	-31,33%

Fuente: Resumen de precios semanal de INVELECAR
Elaborado por ODH Grupo Consultor

Índice de precios leche fría y caliente

Base 100
Enero 2019 hasta el 09 de Agosto 2021
Expresado en US$

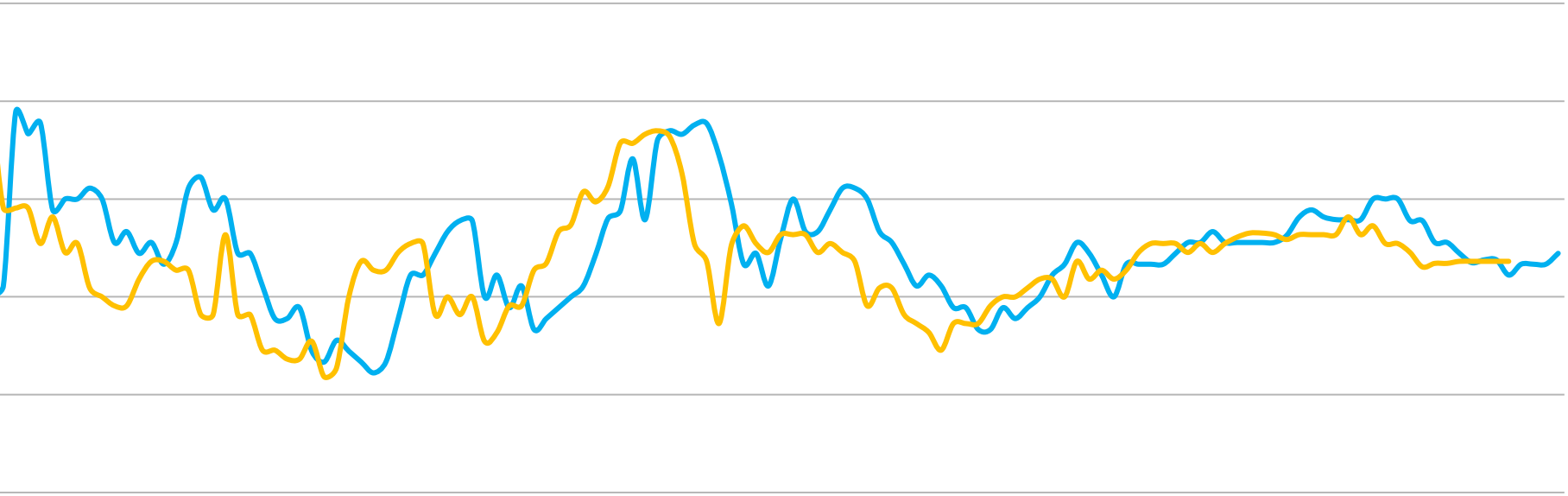

Mercado	Ultima cotización	Var. % ultima semana	Var. % 2019-2021
Leche caliente	122,22	+4,76%	+22,22%
Leche fría	118,18	+0,00%	+18,18%

Fuente: Resumen de precios semanal de INVELECAR
Elaborado por ODH Grupo Consultor

Índice INVELECAR Ganadero

Base 100
Enero 2019 hasta el 09 de Agosto 2021
Expresado en US$
Toro en pie y en canal promediados

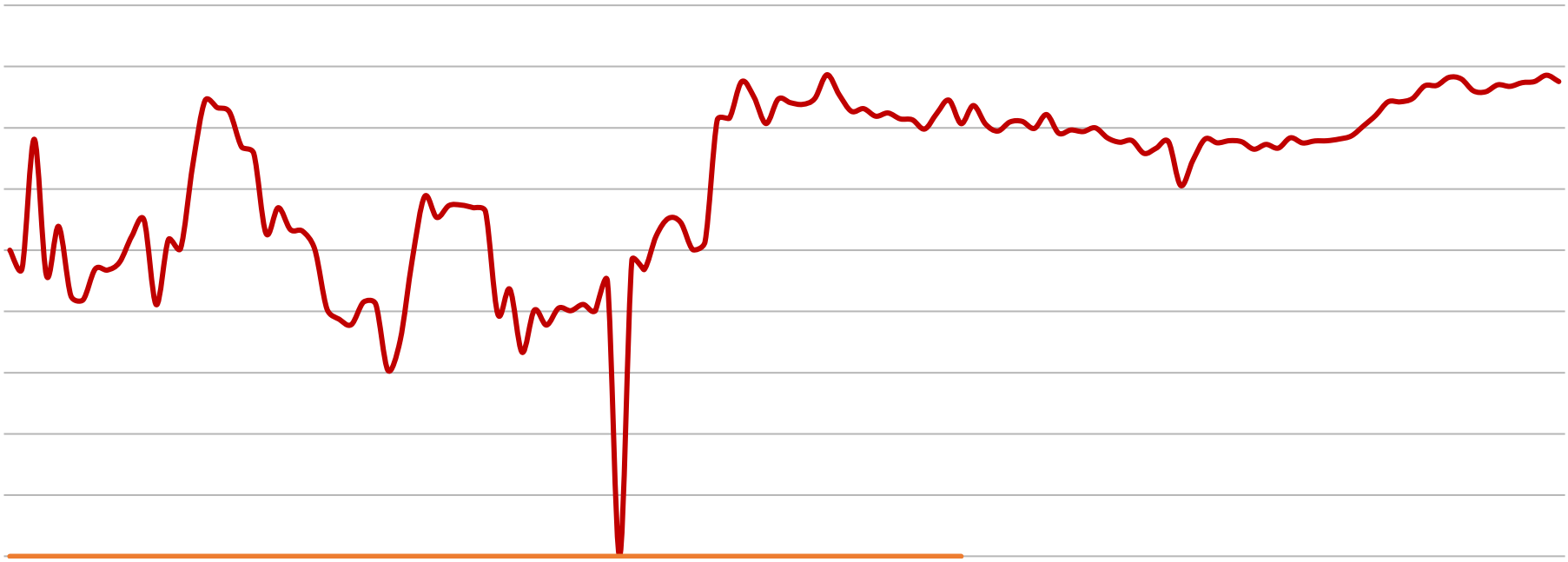

Mercado	Ultima cotización	Var. % ultima semana	Var. % 2019-2021
Índice Ganadero	155,06	+0,98%	+55,06%

Fuente: Resumen de precios semanal de INVELECAR
Elaborado por ODH Grupo Consultor

Índice de precios
toro en piel y en canal

Base 100

Enero 2019 hasta el 09 de Agosto 2021

Expresado en US$

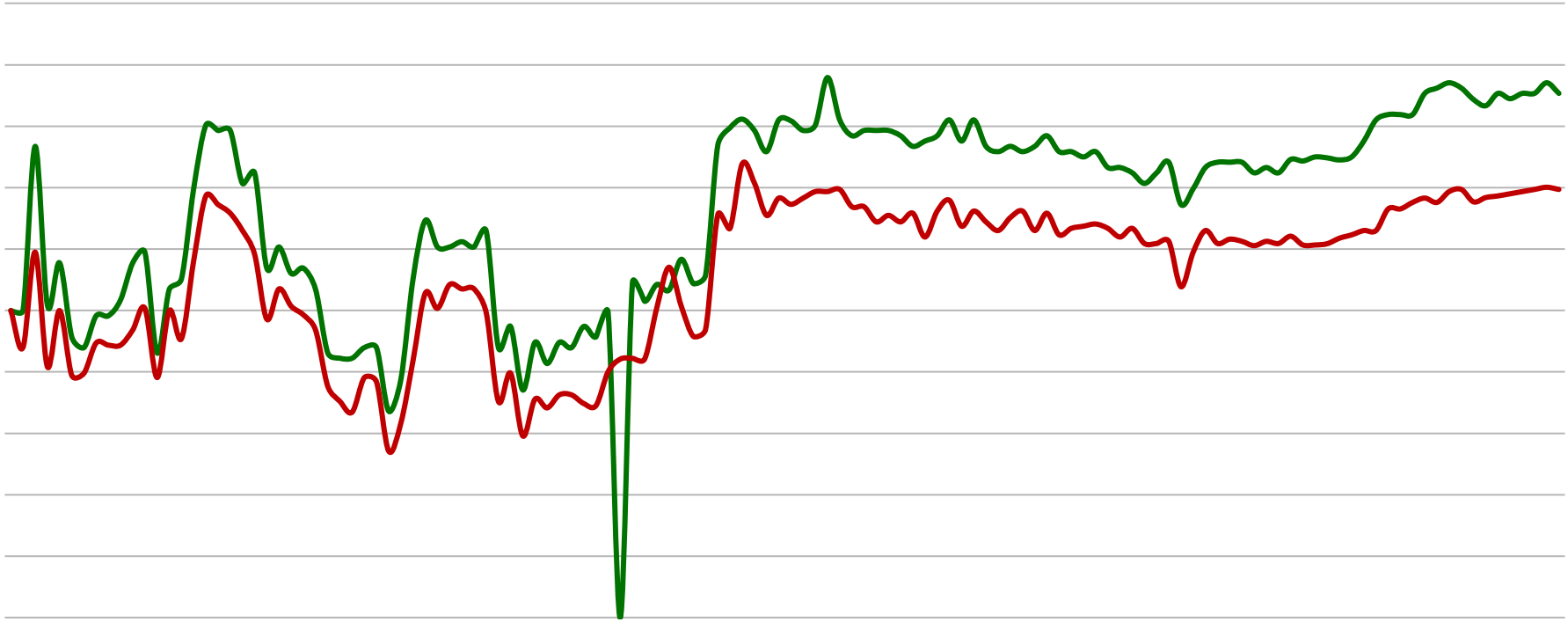

Mercado	Ultima cotización	Var. % ultima semana	Var. % 2019-2021
Toro en pie	170,69	+ 0,98%	+ 70,69%
Toro en canal	139,44	+ 0,99%	+ 39,44%

Fuente: Resumen de precios semanal de INVELECAR
Elaborado por ODH Grupo Consultor

Te invitamos a consultar

Visita **WWW. Invelecar .org** o **dale click** en:

- **Mercados Agropecuarios:** Evolución de precios en Venezuela por regiones.
- **Informes de Coyuntura:** Análisis semanales del sector.
- **Videos Informativos:** Temas de interés para el productor y publico en general.
- **Noticias:** El sector agropecuario a nivel nacional e internacional.