



Boletín #61 INVELECAR Semana 22

Del 25 al 31 de Mayo 2021

Evolución de precios bovinos y lácteos



Contenido

1. Evolución de precios de bovinos lácteos en Venezuela
 1. Resumen semana del 25 al 31 de Mayo 2021
 2. Precio Promedio del queso llanero
 3. Precio Promedio de la leche de vaca
 4. Precio leche de Búfala
 5. Precio Promedio del toro en pie y en canal
2. Índices Lácteos y Ganadero
3. Enlaces para consultar

Resumen



PRECIO PROMEDIO NACIONAL

DEL 25 AL 31 DE MAYO 2021

LECHE Y CARNE (LITRO/US\$ Y KG/US\$)

Ganado en Pie **Us\$ 1,01**

Ganado en Canat **Us\$ 1,97**

Leche de Vaca (PC)* **Us\$ 0,23**

Leche de Bufala (PC)* **Us\$ 0,31**

Queso Blanco (PC)* **Us\$ 1,80**

PUERTA DE CORRAL (PC)*



WWW.INVELECAR.ORG

Precios Nacionales

Resumen semana del 25 al 31 de Mayo 2021

| N° DE SEMANAS | PRECIOS LECHE Y QUESO | | | | | PRECIOS GANADO | | | | |
|----------------|-----------------------|------------|---------------|----------------|------------|----------------|---------------|-------------|---------------|--------------|
| | VACA | | | BÚFALA | | TORO EN PIE | TORO EN CANAL | VACA EN PIE | VACA EN CANAL | MAUTE EN PIE |
| | LECHE CALIENTE | LECHE FRÍA | QUESO LLANERO | LECHE CALIENTE | LECHE FRÍA | | | | | |
| SEMANA 21 | \$0,23 | \$0,28 | \$1,76 | \$0,30 | \$0,37 | \$1,00 | \$1,92 | \$0,75 | \$1,64 | \$0,87 |
| SEMANA 22 | \$0,23 | \$0,28 | \$1,80 | \$0,31 | \$0,37 | \$1,01 | \$1,97 | \$0,75 | \$1,66 | \$0,88 |
| % DE VARIACIÓN | 0,29% | -0,03% | 2,54% | 5,08% | 0,46% | 1,36% | 2,36% | -0,52% | 1,07% | 0,70% |

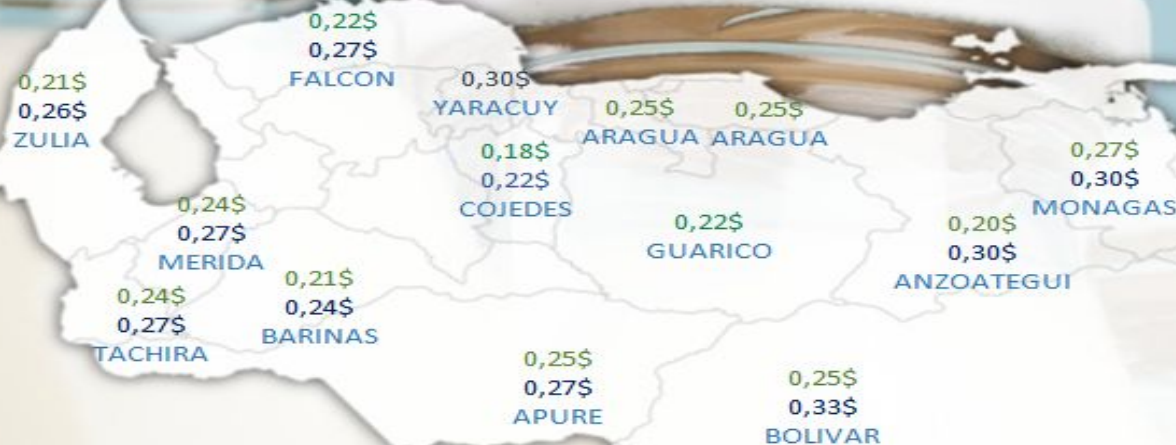
Fuente: Instituto Venezolano de la Leche y la Carne. INVELECAR

TC referencial Bs. 3.100.864,24

Elaboración: Ismar Guía

PRECIO PROMEDIO DE LA LECHE A PUERTA DE CORRAL

0,23\$



PRECIO PROMEDIO
DEL RUBRO POR ESTADO
DEL 25 AL 31 DE MAYO 2021



LECHE A PUERTA DE CORRAL: 0,23\$

LECHE FRIA: 0,28\$



WWW.INVELECAR.ORG

PRECIO PROMEDIO DEL QUESO A PUERTA DE CORRAL 1,80\$



PRECIO PROMEDIO
DEL RUBRO POR ESTADO
DEL 25 AL 31 DE MAYO 2021



QUESO DE VACA

Evolución del precio Queso llanero

Precio Promedio Queso llanero a puerta de corral

Expresado en US\$/ Kg
De Enero a Mayo del 2021



Fuente: Instituto Venezolano de la Leche y la Carne. INVELECAR
TC referencial Bs. 3.100.864,24
Elaboración: Ismar Guía



PRECIO DEL QUESO AL CONSUMIDOR

Al 31 de Mayo 2021

| | | |
|---------------------|----------------------|------------------|
| APURE | Bs. 5.500,00 | Us\$ 1,76 |
| ARAGUA | Bs. 8.000,00 | Us\$ 2,57 |
| COJEDES | Bs. 6.800,00 | Us\$ 2,19 |
| GUARICO | Bs. 5.000,00 | Us\$ 1,61 |
| MERIDA | Bs. 11.000,00 | Us\$ 3,54 |
| NVA. ESPARTA | Bs. 10.000,00 | Us\$ 3,22 |
| TACHIRA | Bs. 11.000,00 | Us\$ 3,54 |
| YARACUY | Bs. 11.000,00 | Us\$ 3,54 |
| ZULIA | Bs. 10.100,00 | Us\$ 3,25 |

Evolución del precio leche

Precio Promedio Leche Vaca a Puerta de Corral

Expresado en US\$/ Litro

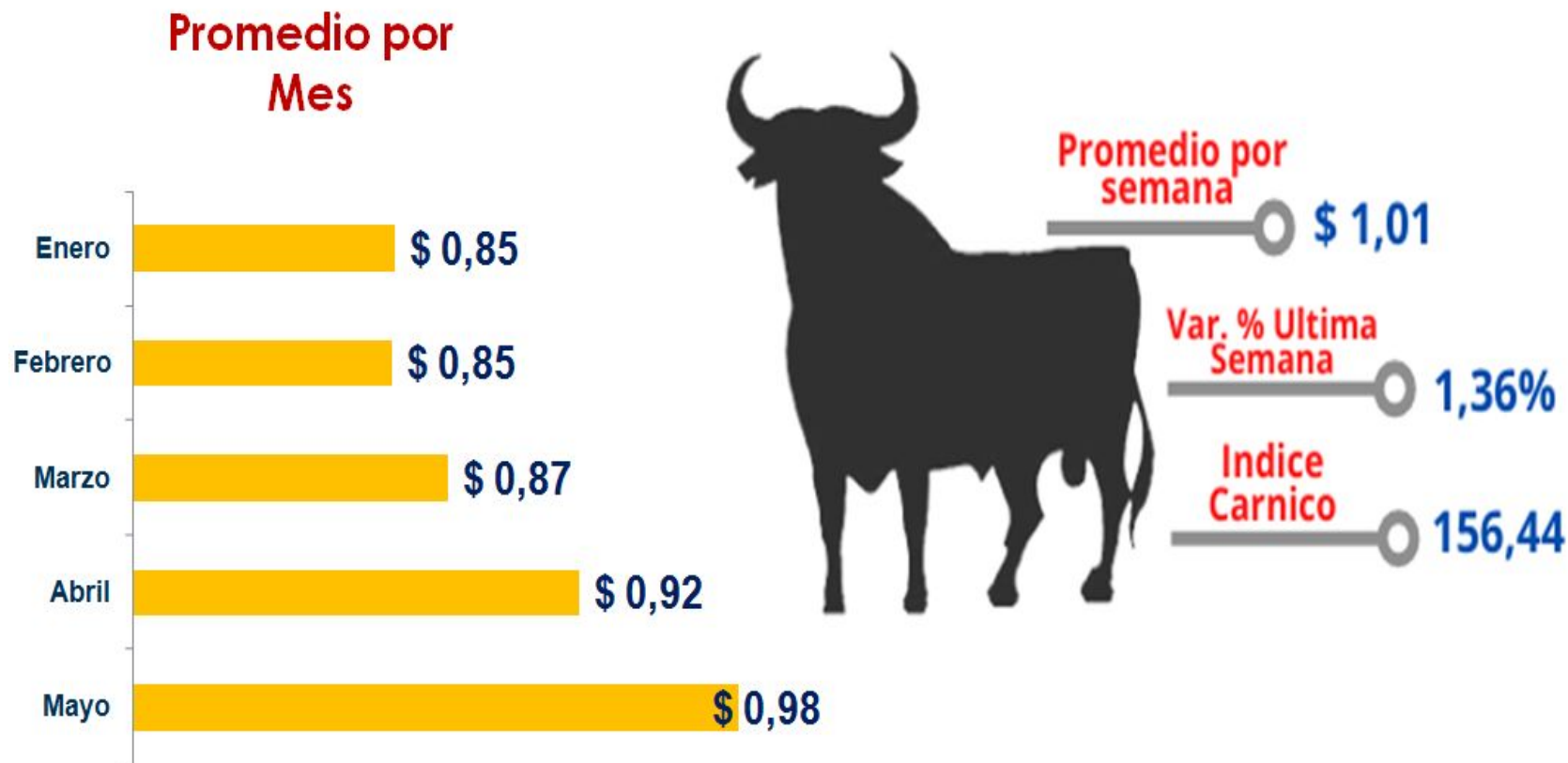


Fuente: Instituto Venezolano de la Leche y la Carne. INVELECAR
TC referencial Bs. 3.100.864,24
Elaboración: Ismar Guía

Evolución del precio Ganado

Precio Promedio Toro en Pie

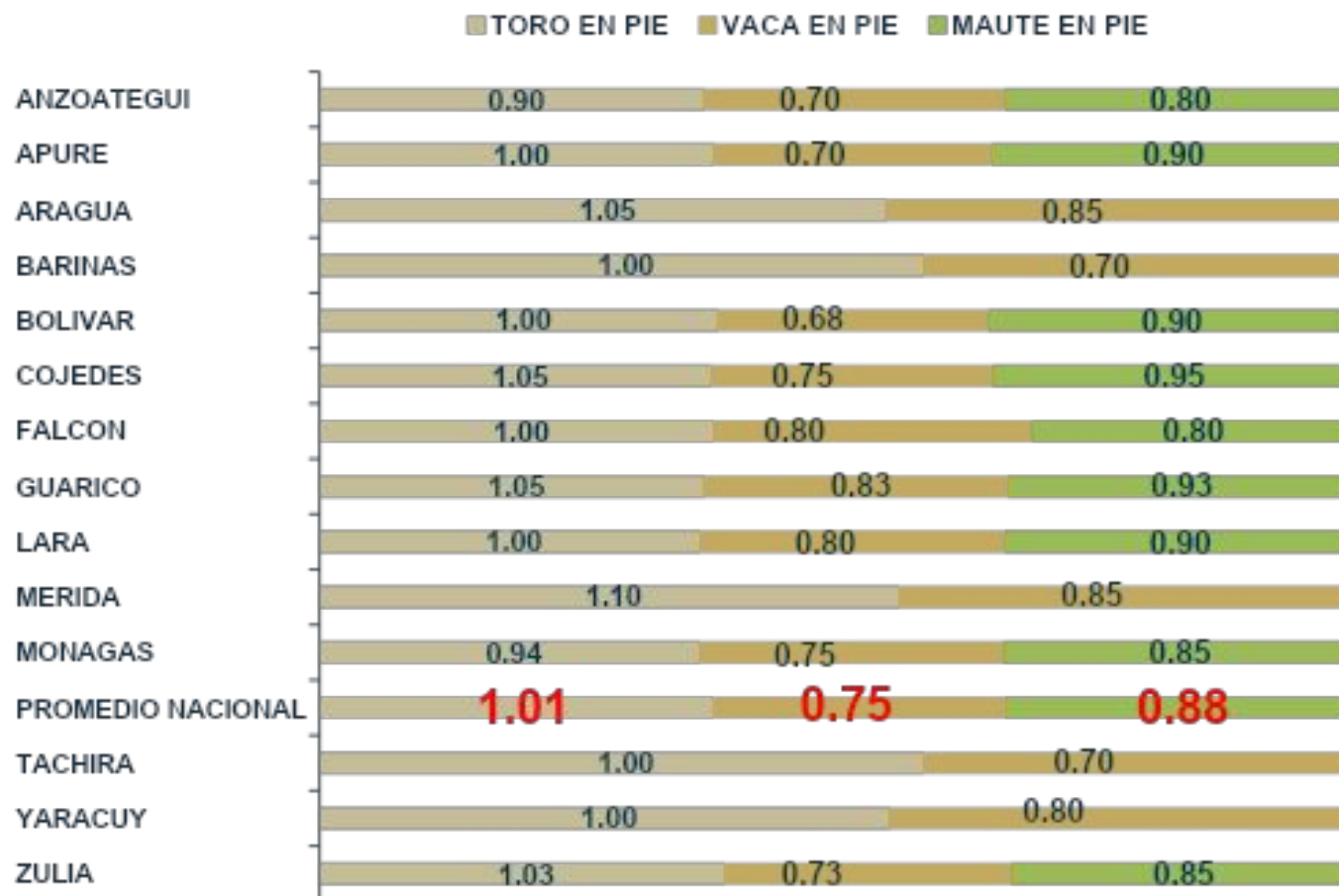
Expresado en US\$/ kg



Fuente: Instituto Venezolano de la Leche y la Carne. INVELECAR
TC referencial Bs. 3.100.864,24
Elaboración por Ismar Guia

Precio Promedio Ganado en Pie

Expresado en US\$/ kg
Del 25 al 31 de Mayo del 2021



Fuente: Instituto Venezolano de la Leche y la Carne. INVELECAR
TC referencial Bs. 3.100.864,24
Elaboración por Ismar Guia



PRECIO DE CARNE AL CONSUMIDOR

Al 31 de Mayo 2021

| | | |
|---------------------|----------------------|------------------|
| APURE | Bs. 8.500,00 | Us\$ 2,74 |
| ARAGUA | Bs. 12.000,00 | Us\$ 3,86 |
| COJEDES | Bs. 10.000,00 | Us\$ 3,22 |
| GUARICO | Bs. 11.400,00 | Us\$ 3,67 |
| MERIDA | Bs. 11.500,00 | Us\$ 3,70 |
| NVA. ESPARTA | Bs. 9.100,00 | Us\$ 2,93 |
| TACHIRA | Bs. 12.700,00 | Us\$ 4,09 |
| YARACUY | Bs. 11.700,00 | Us\$ 3,77 |
| ZULIA | Bs. 11.200,00 | Us\$ 3,61 |



Índices INVELECAR: Lácteos y ganadero

Dirección de Análisis e Información Estadística
31 de Mayo 2021



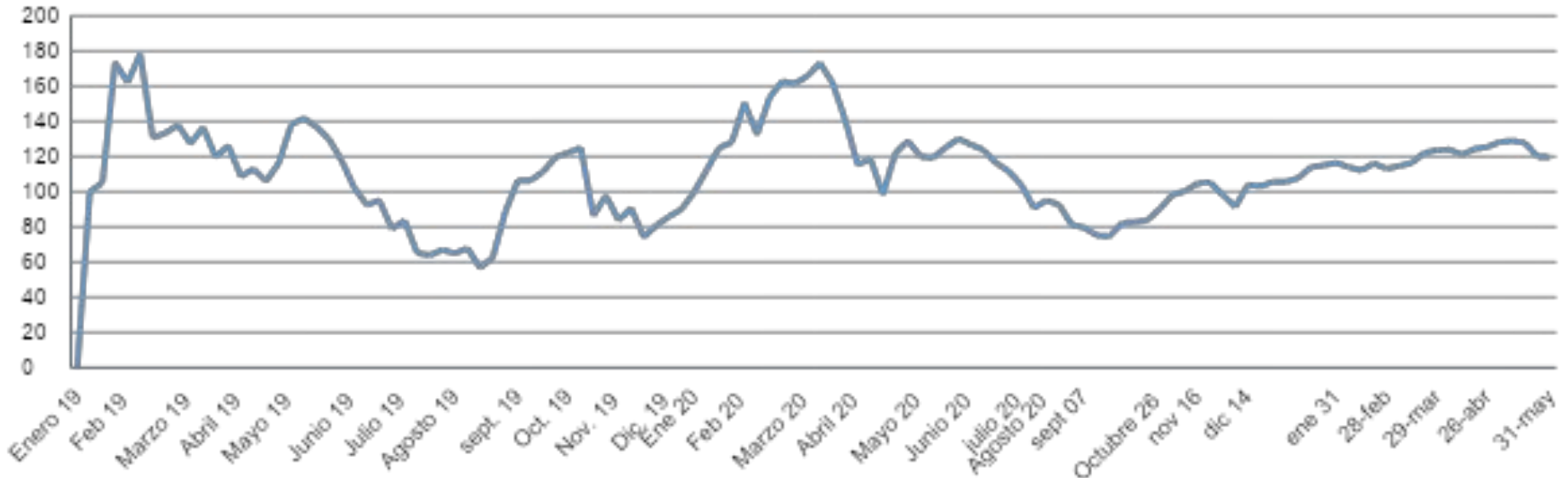
Índice INVELECAR Lácteo

Base 100

enero 2019 hasta el 31 de Mayo 2021

Expresado en US\$

Lácteos promediados: Leche fría, caliente y queso



Mercado
Índice Lácteo

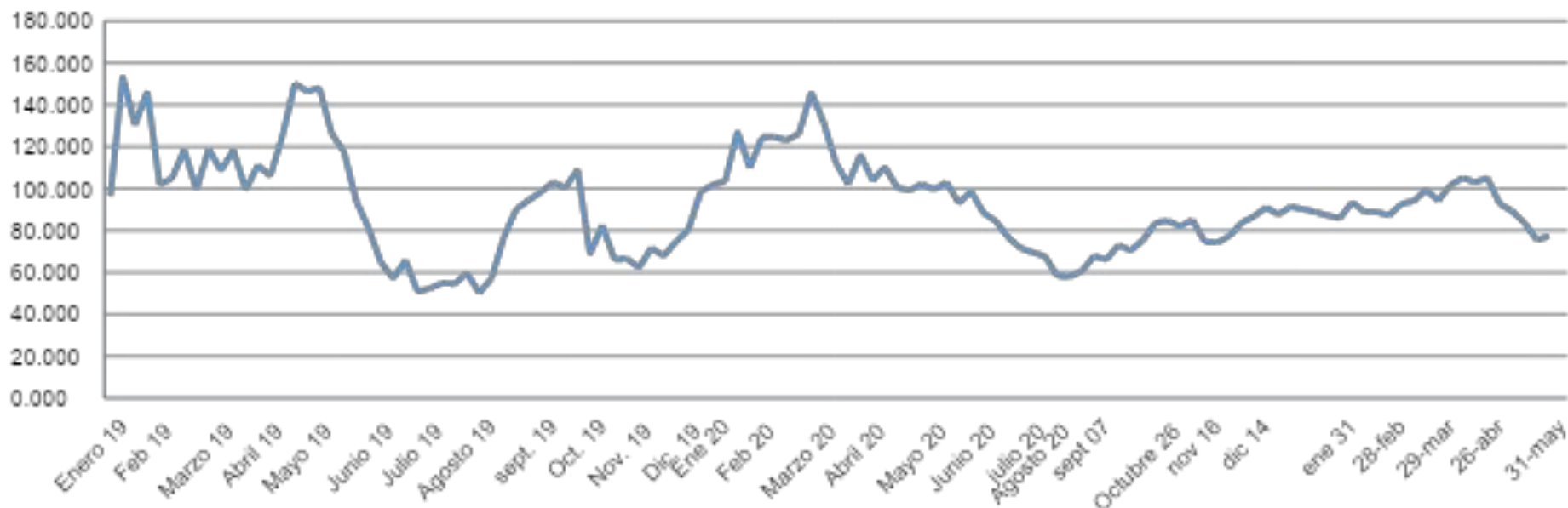
Última cotización
110,77

Var. % ultima semana
+ 0,52%

Var. % 2019-2021
+ 10,76%

Índice de precios Queso duro

Base 100
enero 2019 hasta el 31 de Mayo 2021
Expresado en US\$



Mercado
Índice Queso duro

Última cotización
77,25

Var. % ultima semana
+ 2,27%

Var. % 2019-2021
-22,74%

Índice de precios leche fría y caliente

Base 100
 enero 2019 hasta el 31 de Mayo 2021
 Expresado en US\$



| Mercado | Última cotización | Var. % ultima semana | Var. % 2019-2021 |
|-----------------------|-------------------|----------------------|------------------|
| Lecha caliente | 127,78 | 0,00% | +27,77% |
| Leche fría | 127,27 | 0,00% | +27,27% |

Índice INVELECAR Ganadero

Base 100

enero 2019 hasta el 31 de Mayo 2021

Expresado en US\$

Toro en pie y en canal promediados



Mercado
Índice Ganadero

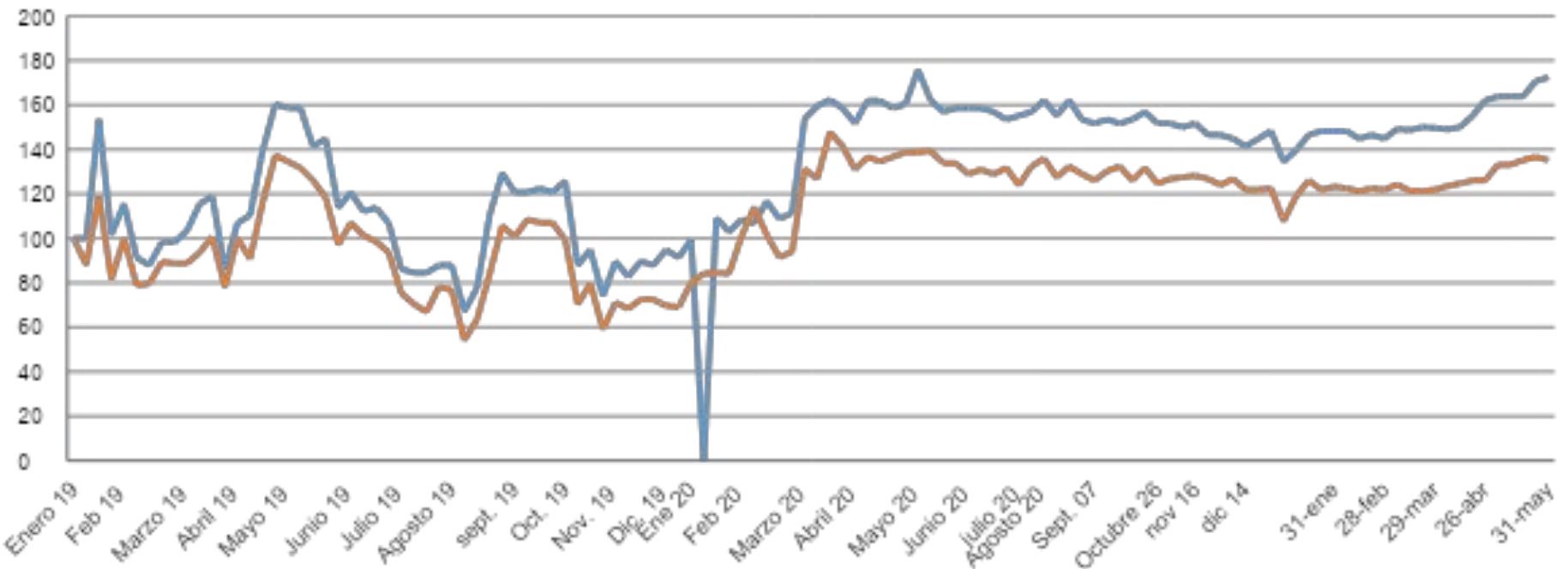
Última cotización
156,44

Var. % última semana
+ 1,01%

Var. % 2019-2021
+ 56,44%

Índice de precios toro en piel y en canal

Base 100
enero 2019 hasta el 31 de Mayo 2021
Expresado en US\$



| Mercado | Ultima cotización | Var. % ultima semana | Var. % 2019-2021 |
|----------------------|-------------------|----------------------|------------------|
| Toro en pie | 174,14 | + 1,01% | + 74,14% |
| Toro en canal | 138,73 | + 1,02% | + 38,73% |

Te invitamos a consultar

Visita [WWW. Invelecar .org](http://WWW.Invelecar.org) o **dale click** en:

- **Mercados Agropecuarios:** Evolución de precios en Venezuela por regiones.
- **Informes de Coyuntura:** Análisis semanales del sector.
- **Videos Informativos:** Temas de interés para el productor y público en general.
- **Noticias:** El sector agropecuario a nivel nacional e internacional.