



Boletín # 104

INVELECAR

Semana 15-2022

Del 07 al 13 Abril 2022

Evolución de precios bovinos y lácteos



Contenido

1. Evolución de precios de bovinos lácteos en Venezuela
 1. Resumen semana del 07 al 13 de Abril 2022
 2. Precio Promedio del queso llanero
 3. Precio Promedio de la leche de vaca
 4. Precio leche de Búfala
 5. Precio Promedio del toro en pie y en canal
2. Índices Lácteos y Ganadero
3. Enlaces para consultar

Resumen



PRECIO PROMEDIO NACIONAL DEL 07 AL 13 DE MARZO 2022

LECHE Y CARNE (LITRO/US\$ Y KG/US\$)

Ganado en Pie	Us\$ 1,41
Ganado en Canal	Us\$ 2,77
Leche Caliente de Vaca (PC)*	Us\$ 0,43
Leche Caliente de Bufala (PC)*	Us\$ 0,58
Queso Blanco (PC)*	Us\$ 3,75

PUERTA DE CORRAL (PC)*



@INVELECAR



WWW.INVELECAR.ORG

Precios Nacionales

Resumen semana del 07 al 13 Abril 2022

N° de Semanas	PRECIO DE LECHE Y QUESO				PRECIO DEL GANADO				
	VACA			BUFALA	TORO		VACA		MAUTE
	Leche Caliente *(PC)	Leche Fria	Queso Duro	Leche Caliente *(PC)	En Pie	En Canal	En Pie	En Canal	En Pie
SEMANA 14-2022	\$0,43	\$0,49	\$3,84	\$0,55	\$1,39	\$2,67	\$1,09	\$2,36	\$1,25
SEMANA 15-2022	\$0,43	\$0,49	\$3,75	\$0,58	\$1,14	\$2,77	\$1,10	\$2,36	\$1,22
% DE VARIACIÓN	-	-	-2,34%	5,45%	-17,99%	3,75%	0,92%	-	-2,40%

Fuente: Instituto Venezolano de la Leche y la Carne. INVELECAR
 TC referencial BCV. Bs. 4.43
 Elaboración: Ismar Guia



PRECIO PROMEDIO DEL QUESO A PUERTA DE CORRAL

3,75\$



PRECIO PROMEDIO
DEL RUBRO POR ESTADO
DEL 07 AL 13 DE ABRIL 2022



QUESO DE VACA



WWW.Invelecar.Org



@Invelecar

PRECIO PROMEDIO DE LA LECHE A PUERTA DE CORRAL

0,43\$



PRECIO PROMEDIO
DEL RUBRO POR ESTADO
DEL 07 AL 13 ABRIL 2022



LECHE A PUERTA DE CORRAL: 0,43\$

LECHE FRIA: 0,49\$



WWW.Invelecar.Org



@Invelecar

Evolución del precio Queso Ilanero

Expresado en US\$/ Kg

PRECIO PROMEDIO POR SEMANA

Del 08 de Marzo al 13 de Abril 2022



Fuente: Instituto Venezolano de la Leche y la Carne. INVELECAR
TC referencial BCV. Bs. 4.43
Elaborado: Ismar Guia

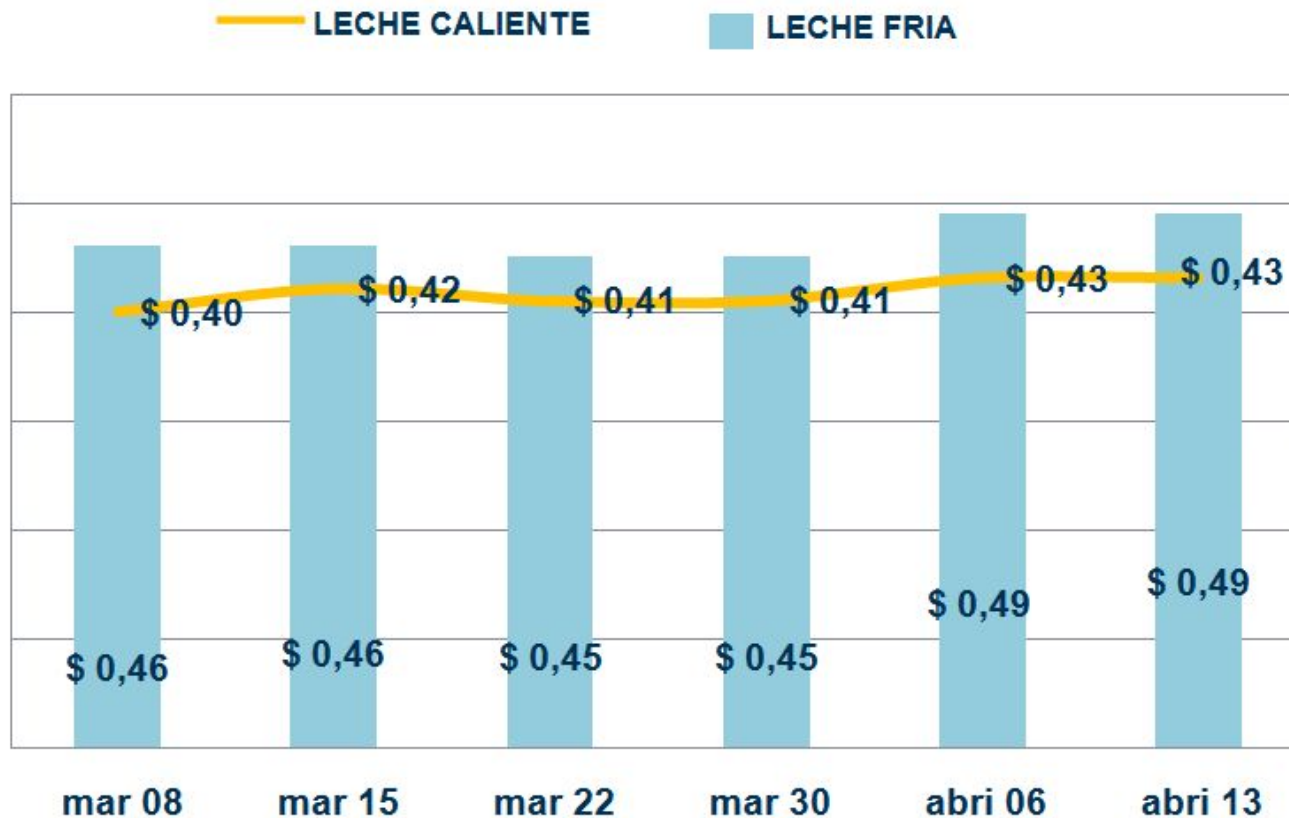


Evolución del precio Leche

Expresado en US\$/ Litros

PRECIO PROMEDIO LECHE DE VACA

Del 08 de Marzo al 13 de Abril 2022



Fuente: Instituto Venezolano de la Leche y la Carne. INVELECAR

TC referencial BCV. Bs. 4.43


Elaborado: Ismar Guía

Evolución del Precio del Ganado

Expresado en US\$/ Kg

PRECIO PROMEDIO TORO EN PIE Y CANAL

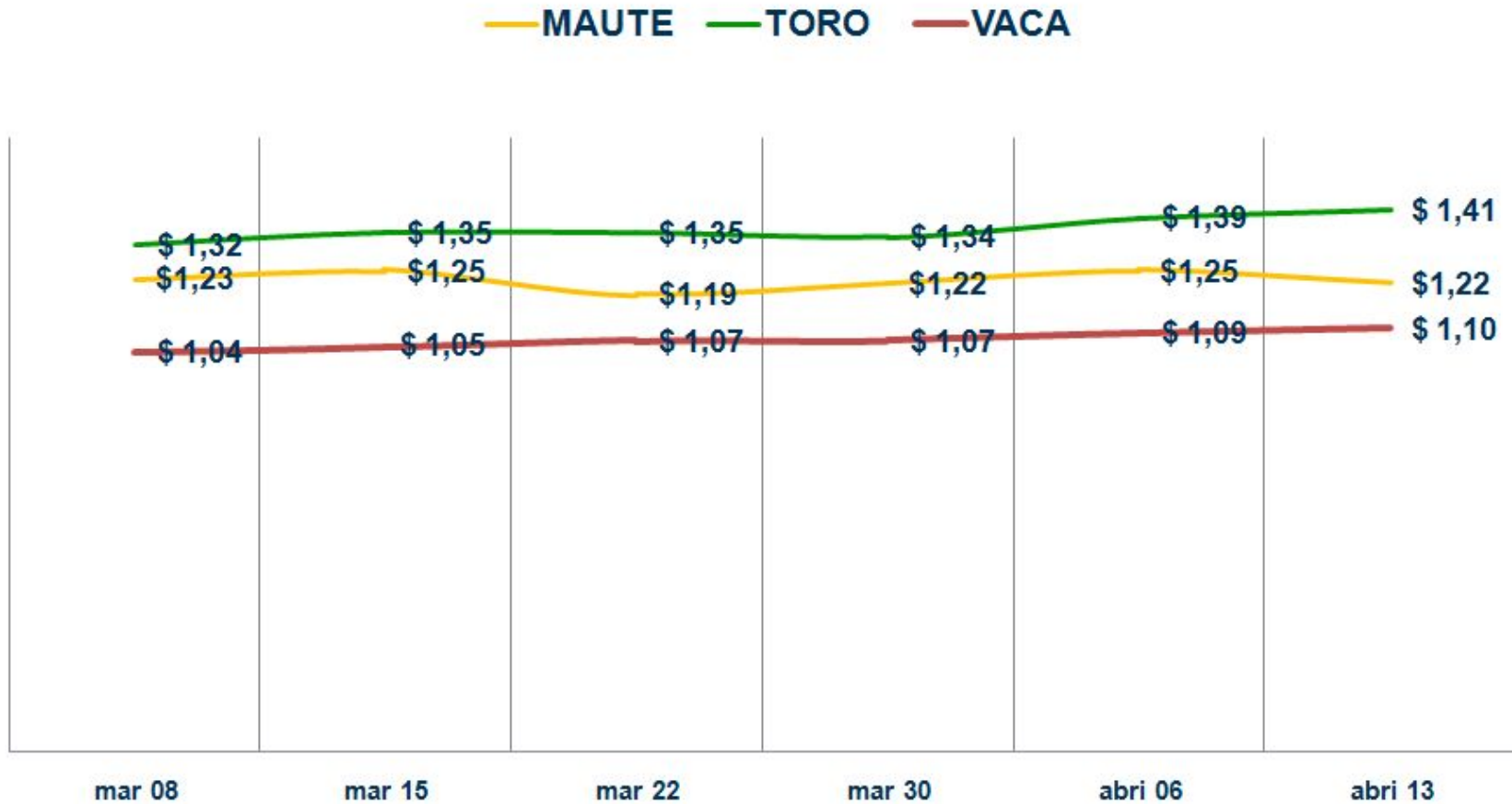
Del 07 al 13 de Abril 2022

<p>TORO EN PIE</p>  <p>PROMEDIO NACIONAL 1,41\$</p>	Apure	\$1,50	Mérida	\$1,40
	Aragua	\$1,35	Monagas	\$1,33
	Barinas	\$1,41	Portuguesa	\$1,60
	Bolívar	\$1,35	Táchira	\$1,50
	Falcón	\$1,20	Yaracuy	\$1,35
	Guárico	\$1,50	Zulia	\$1,48
	<hr/>			
	<p>TORO EN CANAL</p>  <p>PROMEDIO NACIONAL 2,77\$</p>	Apure	\$2,75	Monagas
Barinas		\$2,90	Portuguesa	\$3,00
Bolívar		\$2,80	Táchira	\$2,90
Falcón		\$2,40	Zulia	\$2,75
Mérida		\$2,70		

Fuente: Instituto Venezolano de la Leche y la Carne. INVELECAR
 TC referencial BCV. Bs. 4.43
 Elaborado: Ismar Guía

PRECIO PROMEDIO GANADO EN PIE

Del 08/03 al 13 de Abril 2022



Fuente: Instituto Venezolano de la Leche y la Carne. INVELECAR
TC referencial BCV. Bs. 4.43
Elaborado: Ismar Guía



Índices INVELECAR: Lácteos y ganadero

Dirección de Análisis e Información Estadística
13 de Abril 2022



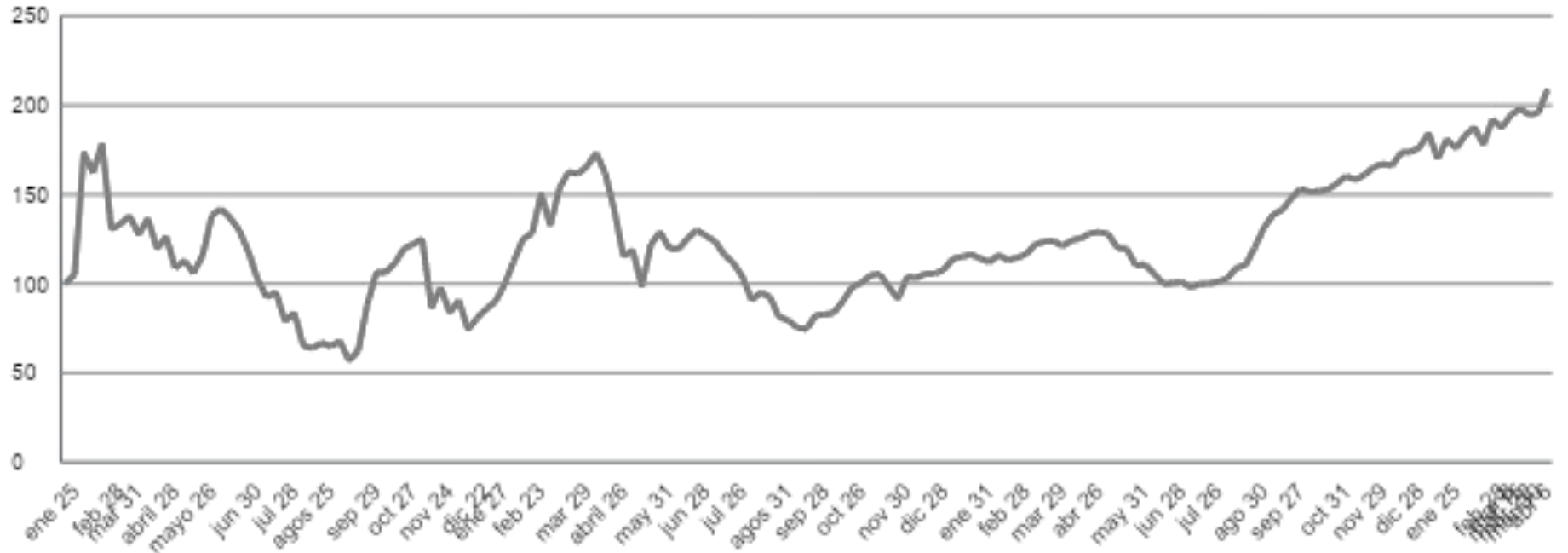
Índice INVELECAR Lácteo

Base 100

Enero 2019 hasta el 13 de Abril 2022

Expresado en US\$

Lácteos promediados: Leche fría, caliente y queso



Mercado
Índice Lácteo

Ultima cotización
207,52

Var. % ultima semana
-0,62%

Var. % 2019-2022
+107,52%

Índice de precios Queso duro

Base 100
Enero 2019 hasta el 13 de Abril 2022
Expresado en US\$



Mercado
Índice Queso duro

Ultima cotización
166,94

Var. % ultima semana
-2,34%

Var. % 2019-2022
+60,94%

Índice de precios leche fría y caliente

Base 100
Enero 2019 hasta el 13 de Abril 2022
Expresado en US\$



Mercado	Ultima cotización	Var. % ultima semana	Var. % 2019-2022
Leche caliente	238,89	+0,00%	+138,88%
Leche fría	222,73	+0,00%	+122,72%

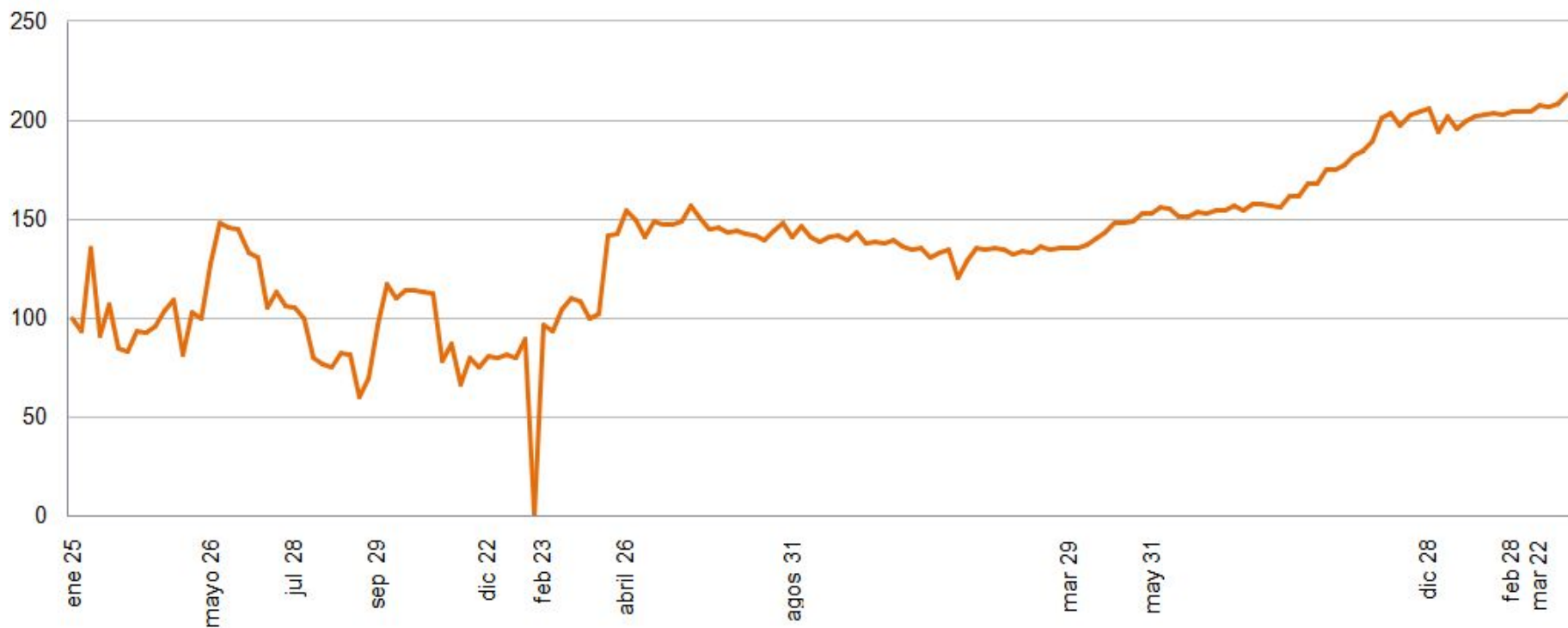
Índice INVELECAR Ganadero

Base 100

Enero 2019 hasta el 13 de Abril 2022

Expresado en US\$

Toro en pie y en canal promediados



Mercado
Índice Ganadero

Ultima cotización
219,09

Var. % ultima semana
+1,02%

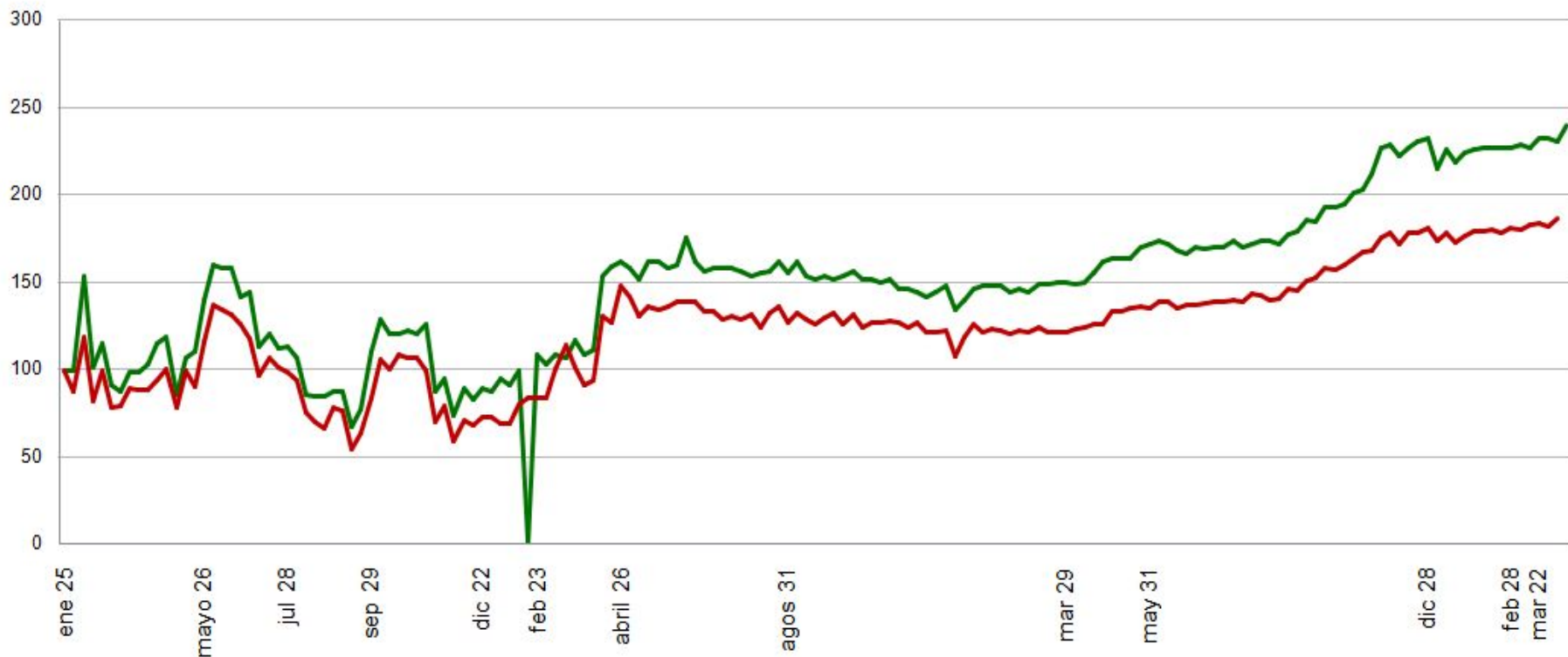
Var. % 2019-2022
+2,19%

Índice de precios toro en pie y en canal

Base 100

Enero 2019 hasta el 13 de Abril 2022

Expresado en US\$



Mercado

Toro en pie

Toro en canal

Ultima cotización

243,10

195,07

Var. % ultima semana

+ 1,01%

+ 1,03%

Var. % 2019-2022

+ 2,43%

+ 1,95%

Te invitamos a consultar

Visita [WWW. Invelecar .org](http://WWW.Invelecar.org) o **dale click** en:

- **Mercados Agropecuarios:** Evolución de precios en Venezuela por regiones.
- **Informes de Coyuntura:** Análisis semanales del sector.
- **Videos Informativos:** Temas de interés para el productor y público en general.
- **Noticias:** El sector agropecuario a nivel nacional e internacional.