



# Boletín #209

## INVELECAR

### Semana 17-2024

Del 17 al 24 de Abril 2024

# Evolución de precios bovinos y lácteos



# Contenido

1. Evolución de precios de bovinos lácteos en Venezuela
  1. Resumen semana del 17 al 23 de Abril 2024
  2. Precio Promedio del queso llanero
  3. Precio Promedio de la leche de vaca
  4. Precio leche de Búfala
  5. Precio Promedio del toro en pie y en canal
2. Índices Lácteos y Ganadero
3. Enlaces para consultar

# Resumen



## PRECIO PROMEDIO NACIONAL DEL 17 AL 23 DE ABRIL DE 2024

### LECHE Y CARNE (LITRO/US\$ Y KG/US\$)

Ganado en Pie	<b>Us\$ 1,69</b>
Ganado en Canal	<b>Us\$ 3,23</b>
Leche Caliente de Vaca (PC)*	<b>Us\$ 0,56</b>
Leche Caliente de Bufala(PC)*	<b>Us\$ 0,70</b>
Queso Blanco (PC)*	<b>Us\$ 5,13</b>

### PUERTA DE CORRAL (PC)\*

# Precios Nacionales

Resumen semana del 17 al 23 de Abril 2024

N° de Semanas	PRECIO DE LECHE Y QUESO					PRECIO DEL GANADO				
	VACA			BUFALA		TORO		VACA		MAUTE
	Leche Caliente *(PC)	Leche Fria	Queso Duro	Leche Caliente *(PC)	Leche Fria	En Pie	En Canal	En Pie	En Canal	En Pie
SEMANA 16-2024	\$0,56	\$0,60	\$5,01	\$0,71	\$0,71	\$1,65	\$3,16	\$1,23	\$2,71	\$1,45
SEMANA 17-2024	\$0,56	\$0,60	\$5,13	\$0,70	\$0,71	\$1,69	\$3,23	\$1,24	\$2,77	\$1,49
% DE VARIACIÓN	0,36%	0,67%	2,33%	-1,56%	0,23%	2,51%	2,15%	1,03%	2,34%	3,08%

Fuente: Instituto Venezolano de la Leche y la Carne. INVELECAR  
TC referencial BCV. Bs. 36,39



# PRECIO PROMEDIO DE LA LECHE A PUERTA DE CORRAL

## 0,56\$



PRECIO PROMEDIO  
DEL RUBRO POR ESTADOS  
AL 23 DE ABRIL 2024



**LECHE A PUERTA DE CORRAL: 0,56\$**

**LECHE FRIA: 0,60\$**



[WWW.Invelecar.Org](http://WWW.Invelecar.Org)



@Invelecar



# PRECIO PROMEDIO DEL QUESO A PUERTA DE CORRAL

## 5,13\$



PRECIO PROMEDIO  
DEL RUBRO POR ESTADO  
AL 23 DE ABRIL 2024



**QUESO DE VACA**



[WWW.Invelecar.Org](http://WWW.Invelecar.Org)

  @Invelecar

# Evolución del precio Queso

Expresado en US\$/ Kg

## PRECIO PROMEDIO POR SEMANA – QUESO LLANERO

Del 06 de Marzo al 23 de Abril 2024



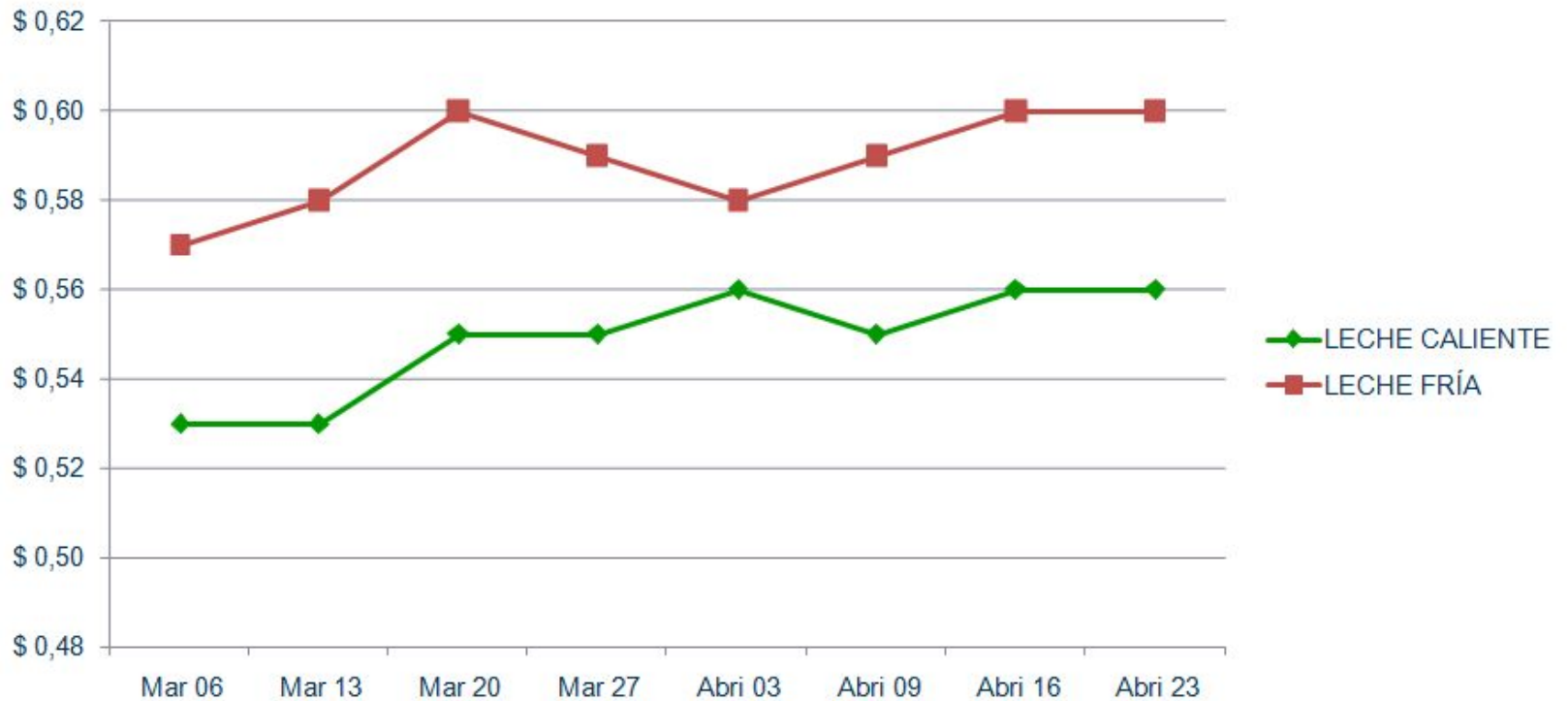
Fuente: Instituto Venezolano de la Leche y la Carne. INVELECAR  
TC referencial BCV. Bs. 36,39

# Evolución del precio Leche

Expresado en US\$/ Litros

## PRECIO PROMEDIO POR SEMANA – LECHE DE VACA

Del 06 de Marzo al 23 de Abril 2024



Fuente: Instituto Venezolano de la Leche y la Carne. INVELECAR  
TC referencial BCV. Bs. 36,39

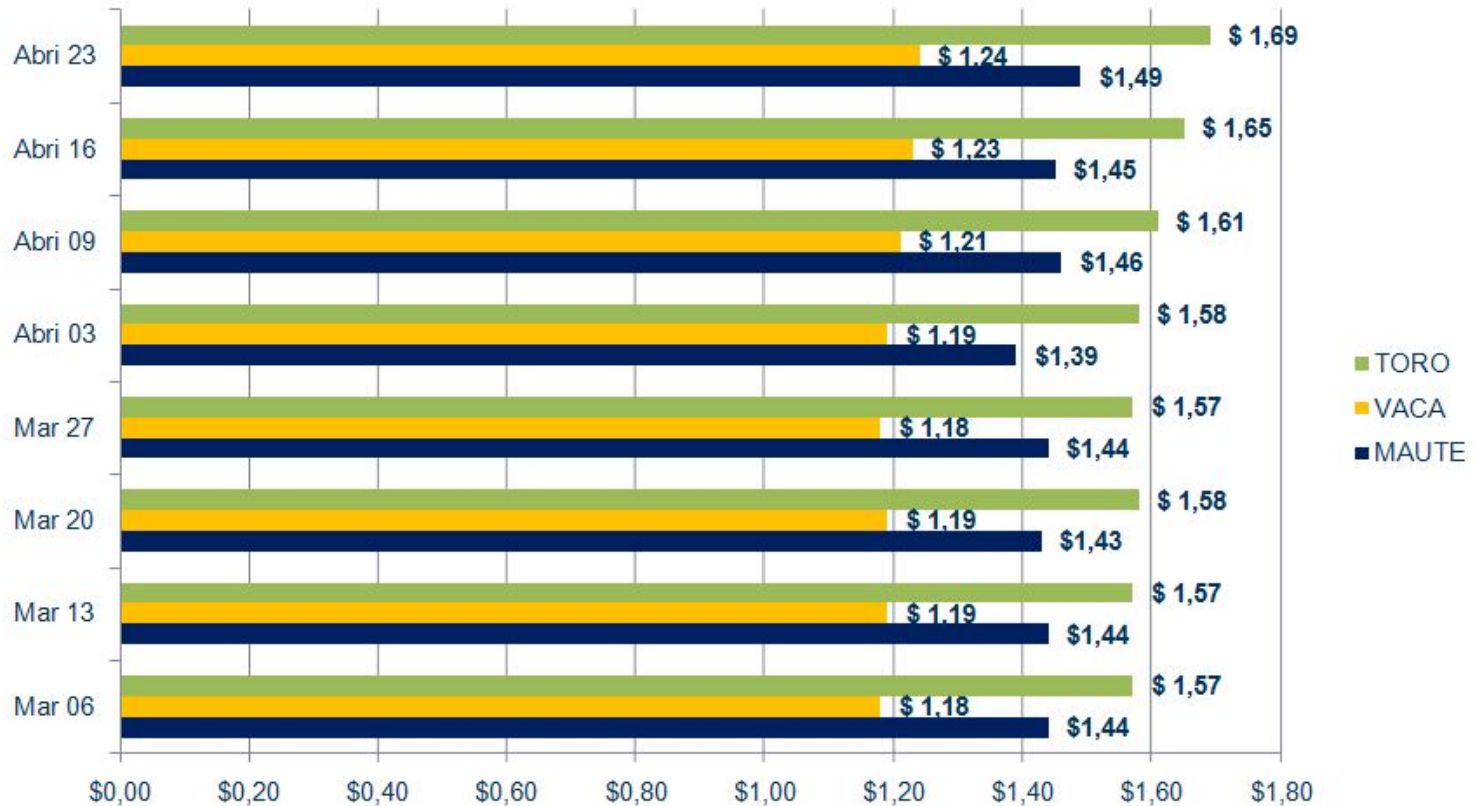


# Evolución del Precio del Ganado

Expresado en US\$/ Kg

## PRECIO PROMEDIO POR SEMANA GANADO EN PIE TORO – VACA - MAUTE

Del 06 de Marzo al 23 de Abril 2024



Fuente: Instituto Venezolano de la Leche y la Carne. INVELECAR  
TC referencial BCV. Bs. 36,39

# Reporte Detallado por Estado

Expresado en US\$/ Kg US\$/Litro

Estado	Precios Leche y Queso					Precios de Ganado				
	VACA			BUFALA		TORO		VACA		MAUTE
	Leche Caliente *(PC)	Leche Fria	Queso Duro	Leche Caliente *(PC)	Leche Fria	En Pie	En Canal	En Pie	En Canal	En Pie
Anzoátegui	\$0,60	\$0,60	\$5,30	\$0,62	\$0,62	\$1,70	\$3,10	\$1,10	\$2,60	\$1,40
Apure	\$0,50	-	\$4,58	\$0,60	\$0,70	\$1,75	\$3,30	\$1,28	\$2,90	\$1,60
Barinas	\$0,52	-	\$4,75	\$0,75	-	\$1,73	-	\$1,20	-	\$1,50
Bolívar	\$0,55	\$0,59	\$6,00	-	-	\$1,70	\$3,50	\$1,35	\$3,00	\$1,40
Cojedes	\$0,65	\$0,75	\$5,20	\$0,75	\$0,85	-	\$3,05	\$1,10	\$2,50	\$1,55
Falcón	\$0,52	\$0,55	\$4,55	\$0,70	-	-	-	-	-	-
Guárico	\$0,55	-	\$5,43	\$0,85	-	\$1,65	\$3,00	\$1,28	-	\$1,50
Lara	\$0,60	\$0,65	\$4,50	-	-	\$1,75	\$3,50	\$1,25	\$2,75	\$1,50
Mérida	\$0,57	-	-	\$0,70	-	\$1,66	\$3,35	\$1,28	\$2,73	\$1,54
Monagas	\$0,54	\$0,60	\$4,90	\$0,62	\$0,60	\$1,74	\$3,10	\$1,18	\$2,57	\$1,48
Portuguesa	\$0,57	\$0,60	\$4,50	\$0,70	\$0,74	\$1,70	-	\$1,20	-	\$1,50
Táchira	\$0,52	\$0,56	-	-	-	\$1,70	-	\$1,25	-	\$1,55
Trujillo	\$0,62	-	\$5,50	-	-	\$1,65	-	\$1,25	-	\$1,50
Zulia	\$0,57	\$0,56	\$4,82	-	\$0,76	\$1,60	\$2,88	\$1,30	\$2,91	\$1,50
<b>PROMEDIO NACIONAL</b>	<b>\$0,56</b>	<b>\$0,60</b>	<b>\$5,13</b>	<b>\$0,70</b>	<b>\$0,71</b>	<b>\$1,69</b>	<b>\$3,23</b>	<b>\$1,24</b>	<b>\$2,77</b>	<b>\$1,49</b>

Fuente: Instituto Venezolano de la Leche y la Carne. INVELECAR  
TC referencial BCV. Bs. 36,30





# Índices INVELECAR: Lácteos y ganadero

Dirección de Análisis e Información Estadística  
16 de ABRIL 2024



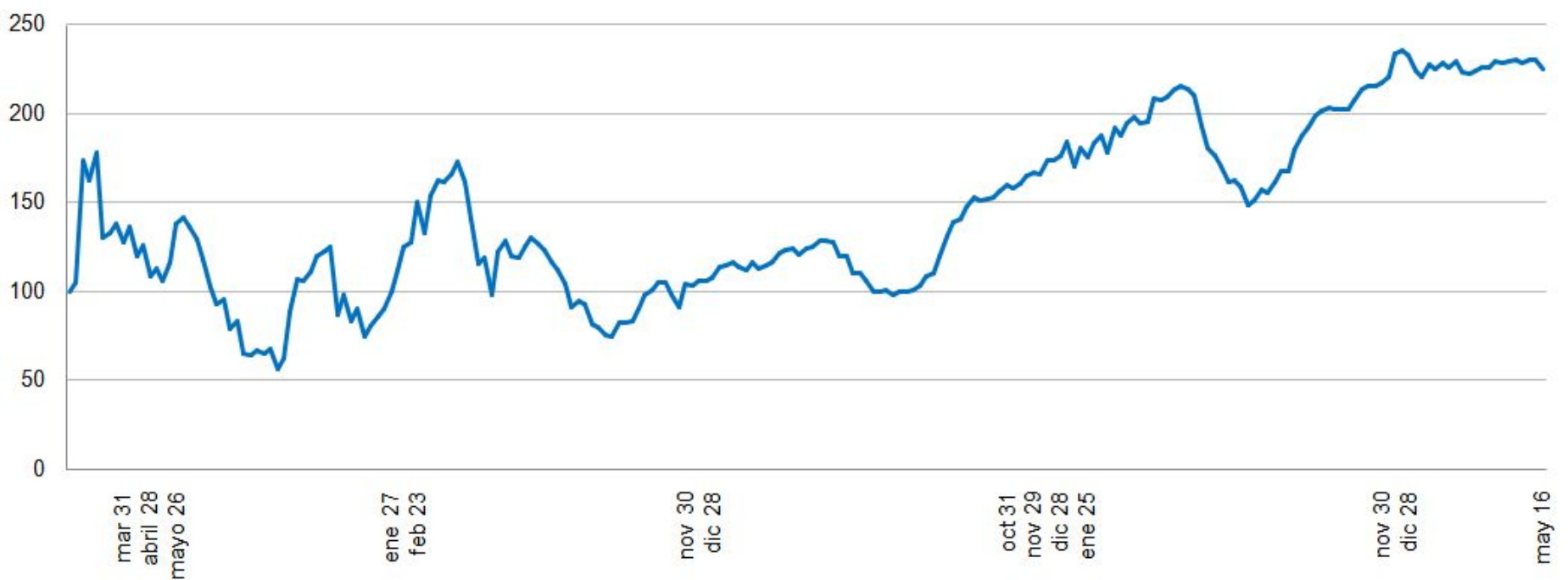
# Índice INVELECAR Lácteo

Base 100

Enero 2019 hasta el 16 Abril 2024

Expresado en US\$

Lácteos promediados: Leche fría, caliente y queso



**Mercado**  
**Índice Lácteo**

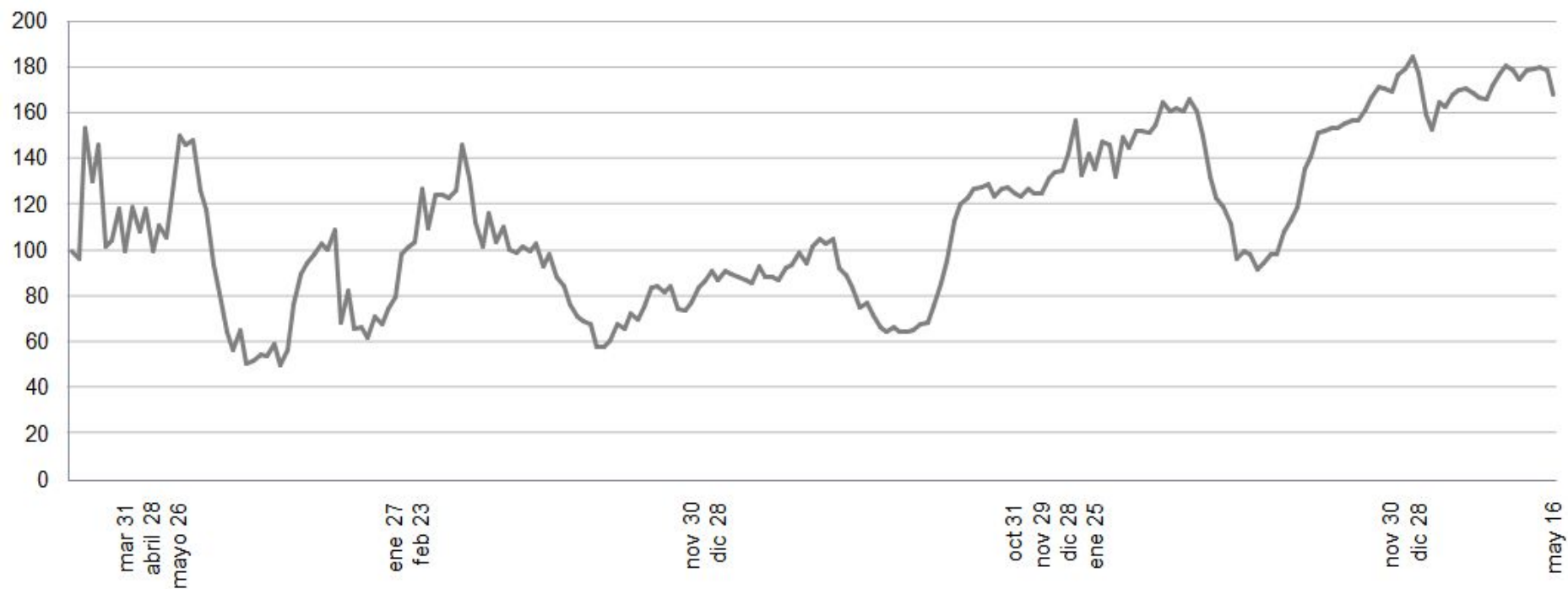
**Última cotización**  
**266,29**

**Var. % ultima semana**  
**+2,39%**

**Var. % 2019-2024**  
**166,28%**

# Índice de precios Queso duro

Base 100  
Enero 2019 hasta el 16 Abril 2024  
Expresado en US\$



**Mercado**

Índice Queso duro

**Ultima cotización**

215,02

**Var. % ultima semana**

+4,16%

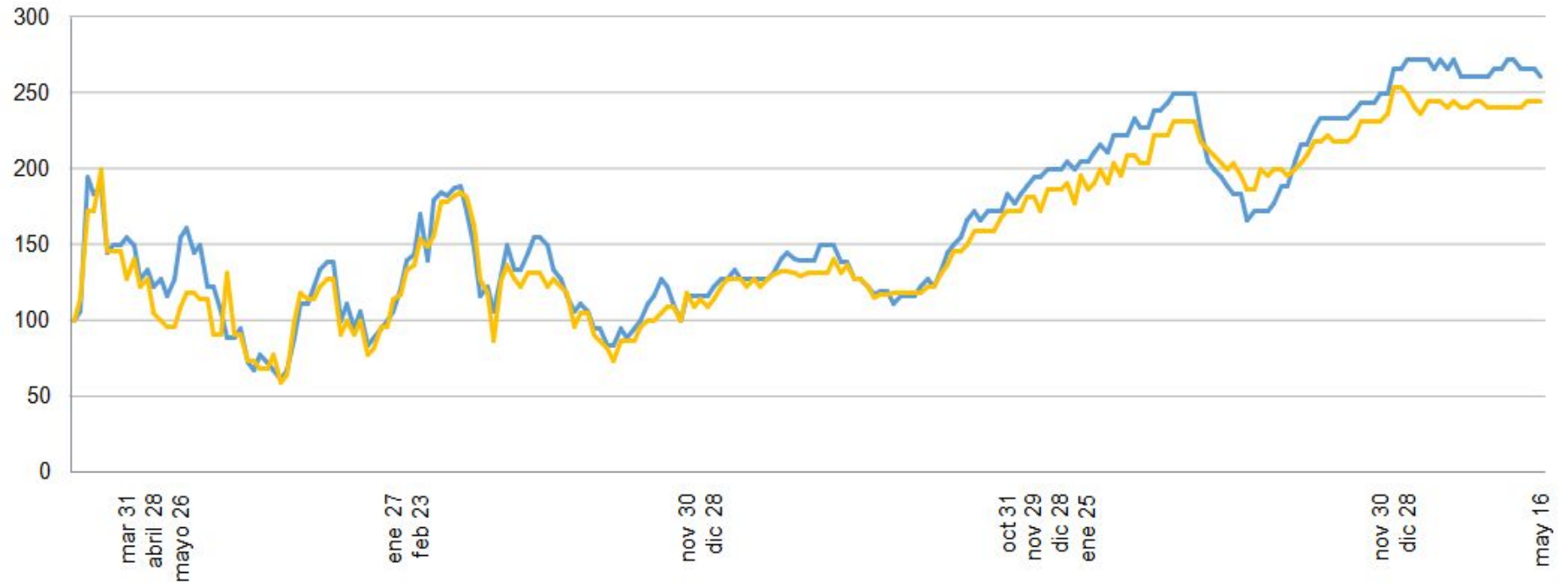
**Var. % 2019-2024**

115,02%



# Índice de precios leche fría y caliente

Base 100  
Enero 2019 hasta el 16 Abril 2024  
Expresado en US\$



**Mercado**  
**Leche caliente**  
**Leche fría**

**Ultima cotización**  
**311,11**  
**272,73**

**Var. % ultima semana**  
**+1,82%**  
**+4,16%**

**Var. % 2019-2024**  
**+211,11%**  
**+172,72%**

# Índice INVELECAR Ganadero

Base 100

Enero 2019 hasta el 16 Abril 2024

Expresado en US\$

Toro en pie y en canal promediados



**Mercado**  
**Índice Ganadero**

**Última cotización**  
**253,51**

**Var. % ultima semana**  
**+1,80**

**Var. % 2019-2024**  
**+2,53%**

# Índice de precios toro en pie y en canal

Base 100  
Enero 2019 hasta el 16 Abril 2024  
Expresado en US\$



Mercado	Ultima cotización	Var. % ultima semana	Var. % 2019-2024
<b>Toro en pie</b>	<b>284,48</b>	<b>+2,48%</b>	<b>+2,84%</b>
<b>Toro en canal</b>	<b>222,54</b>	<b>+0,95%</b>	<b>+2,22%</b>

# Te invitamos a consultar

Visita [WWW. Invelecar .org](http://WWW.Invelecar.org) o **dale click** en:

- **Mercados Agropecuarios:** Evolución de precios en Venezuela por regiones.
- **Informes de Coyuntura:** Análisis semanales del sector.
- **Videos Informativos:** Temas de interés para el productor y público en general.
- **Noticias:** El sector agropecuario a nivel nacional e internacional.