



Boletín # 106

INVELECAR

Semana 17-2022

Del 21 al 27 Abril 2022

**Evolución de precios bovinos y lácteos**



# Contenido

1. Evolución de precios de bovinos lácteos en Venezuela
  1. Resumen semana del 21 al 27 de Abril 2022
  2. Precio Promedio del queso llanero
  3. Precio Promedio de la leche de vaca
  4. Precio leche de Búfala
  5. Precio Promedio del toro en pie y en canal
2. Índices Lácteos y Ganadero
3. Enlaces para consultar

# Resumen



## PRECIO PROMEDIO NACIONAL DEL 21 AL 27 DE ABRIL 2022

### LECHE Y CARNE (LITRO/US\$ Y KG/US\$)

Ganado en Pie	Us\$ 1,50
Ganado en Canal	Us\$ 2,90
Leche Caliente de Vaca (PC)*	Us\$ 0,45
Leche Caliente de Bufala (PC)*	Us\$ 0,58
Queso Blanco (PC)*	Us\$ 3,74

PUERTA DE CORRAL (PC)\*



@INVELECAR



WWW.INVELECAR.ORG

# Precios Nacionales

Resumen semana del 21 al 27 Abril 2022

N° de Semanas	PRECIO DE LECHE Y QUESO				PRECIO DEL GANADO				
	VACA			BUFALA	TORO		VACA		MAUTE
	Leche Caliente *(PC)	Leche Fria	Queso Duro	Leche Caliente *(PC)	En Pie	En Canal	En Pie	En Canal	En Pie
SEMANA 16-2022	\$0,44	\$0,49	\$3,78	\$0,57	\$1,41	\$2,79	\$1,11	\$2,40	\$1,26
SEMANA 17-2022	\$0,45	\$0,51	\$3,74	\$0,58	\$1,50	\$2,90	\$1,21	\$2,45	\$1,28
% DE VARIACIÓN	2,27%	4,08%	-1,06%	1,75%	6,38%	3,94%	9,01%	2,08%	1,59%

Fuente: Instituto Venezolano de la Leche y la Carne. INVELECAR  
 TC referencial BCV. Bs. 4.45  
 Elaboración: Ismar Guia



# PRECIO PROMEDIO DEL QUESO A PUERTA DE CORRAL

## 3,74\$



PRECIO PROMEDIO  
DEL RUBRO POR ESTADO  
DEL 21 AL 27 DE ABRIL 2022



**QUESO DE VACA**



[WWW.Invelecar.Org](http://WWW.Invelecar.Org)



@Invelecar

# PRECIO PROMEDIO DE LA LECHE A PUERTA DE CORRAL

## 0,45\$



PRECIO PROMEDIO  
DEL RUBRO POR ESTADO  
DEL 21 AL 27 ABRIL 2022



**LECHE A PUERTA DE CORRAL: 0,45\$**

**LECHE FRIA: 0,51\$**



[WWW.Invelecar.Org](http://WWW.Invelecar.Org)

@Invelecar

# Evolución del precio Queso Llanero

Expresado en US\$/ Kg

## PRECIO PROMEDIO QUESO LLANERO POR MES

Enero - Abril 2022

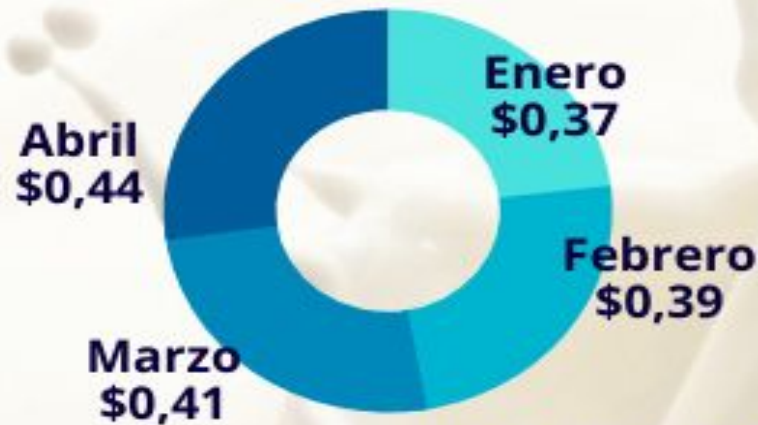


Fuente: Instituto Venezolano de la Leche y la Carne. INVELECAR  
TC referencial BCV. Bs. 4.45  
Elaborado: Ismar Guia

# Evolución del precio Leche

Expresado en US\$/ Litros

## PRECIO PROMEDIO LECHE CALIENTE DE VACA Enero - Abril 2022



**VAR. % ULTIMA SEMANA**  
Del 21 al 27 de Abril 2022



**INDICE**  
Ultima Cotización al 27 de  
Abril 2022

244,44

**PROMEDIO NACIONAL**  
Del 21 al 27 de Abril 2022

\$0,45

Fuente: Instituto Venezolano de la Leche y la Carne. INVELECAR  
TC referencial BCV. Bs. 4.45  
Elaborado: Ismar Guía



# PRECIO PROMEDIO LECHE DE BÚFALA

Expresado en US\$/ Litros

Estados	Leche Caliente *(PC)	Leche Fría
Apure		\$ 0,60
Barinas		\$ 0,60
Cojedes	\$ 0,50	\$ 0,55
Delta Amacuro		\$ 0,62
Merida		\$ 0,63
Monagas		\$ 0,66
Portuguesa	\$ 0,64	\$ 0,45
Tachira		\$ 0,58
Trujillo		\$ 0,67
Zulia	\$ 0,59	\$ 0,64
<b>Promedio Nacional</b>	<b>\$ 0,58</b>	<b>\$ 0,60</b>



PRECIO PROMEDIO DEL RUBRO POR ESTADO  
DEL 21 AL 27 ABRIL 2022

Fuente: Instituto Venezolano de la Leche y la Carne. INVELECAR  
TC referencial BCV. Bs. 4.45  
Elaborado: Ismar Guía

# Evolución del Precio del Ganado

Expresado en US\$/ Kg

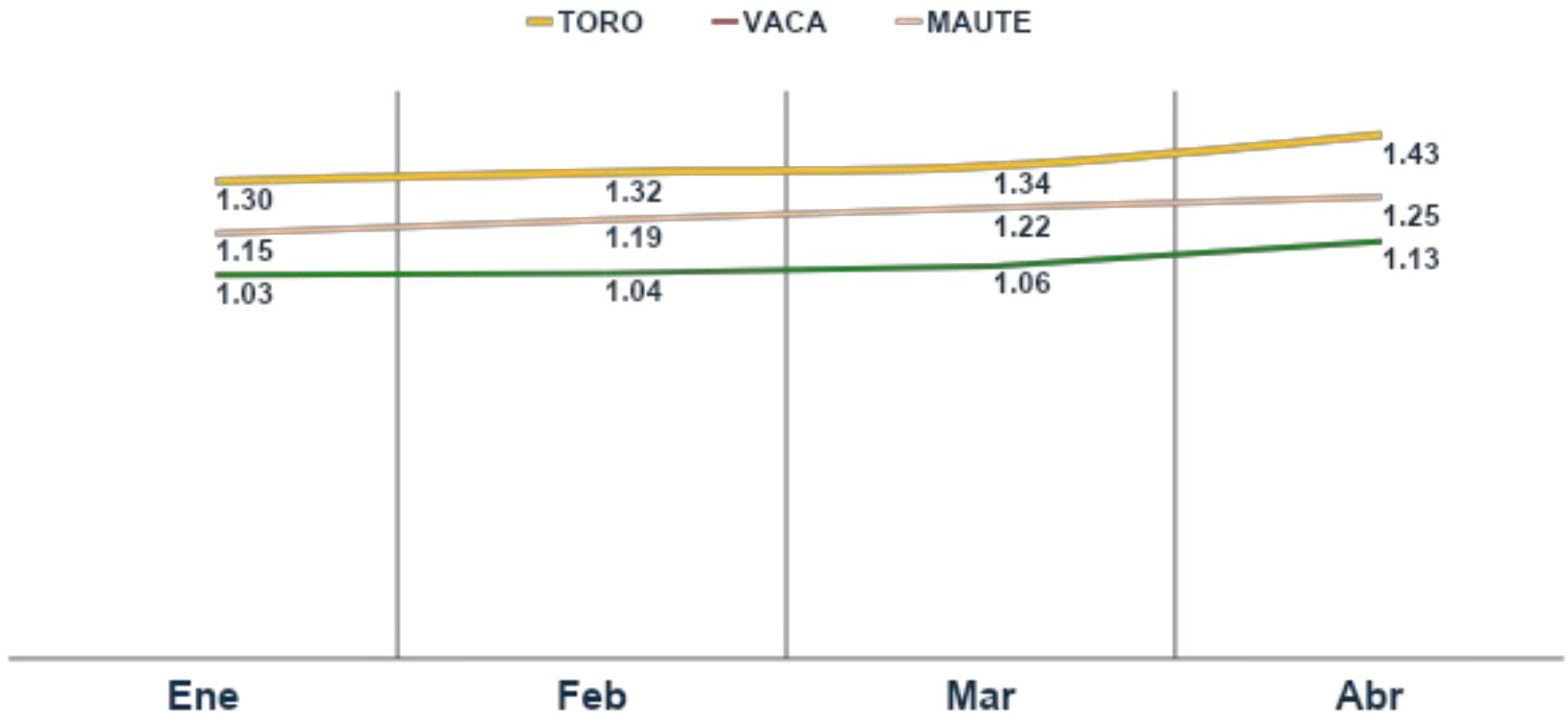
## PRECIO PROMEDIO POR ESTADO TORO EN CANAL Del 21 al 27 de Marzo 2022



Fuente: Instituto Venezolano de la Leche y la Carne. INVELECAR  
TC referencial BCV. Bs. 4.45  
Elaborado: Ismar Guia

# PRECIO PROMEDIO GANADO EN PIE

Enero – Abril 2022



Fuente: Instituto Venezolano de la Leche y la Carne. INVELECAR  
TC referencial BCV. Bs. 4.45  
Elaborado: Ismar Guía



# Índices INVELECAR: Lácteos y ganadero

Dirección de Análisis e Información Estadística  
27 de Abril 2022



# Índice INVELECAR Lácteo

Base 100

Enero 2019 hasta el 27 de Abril 2022

Expresado en US\$

Lácteos promediados: Leche fría, caliente y queso



**Mercado**  
**Índice Lácteo**

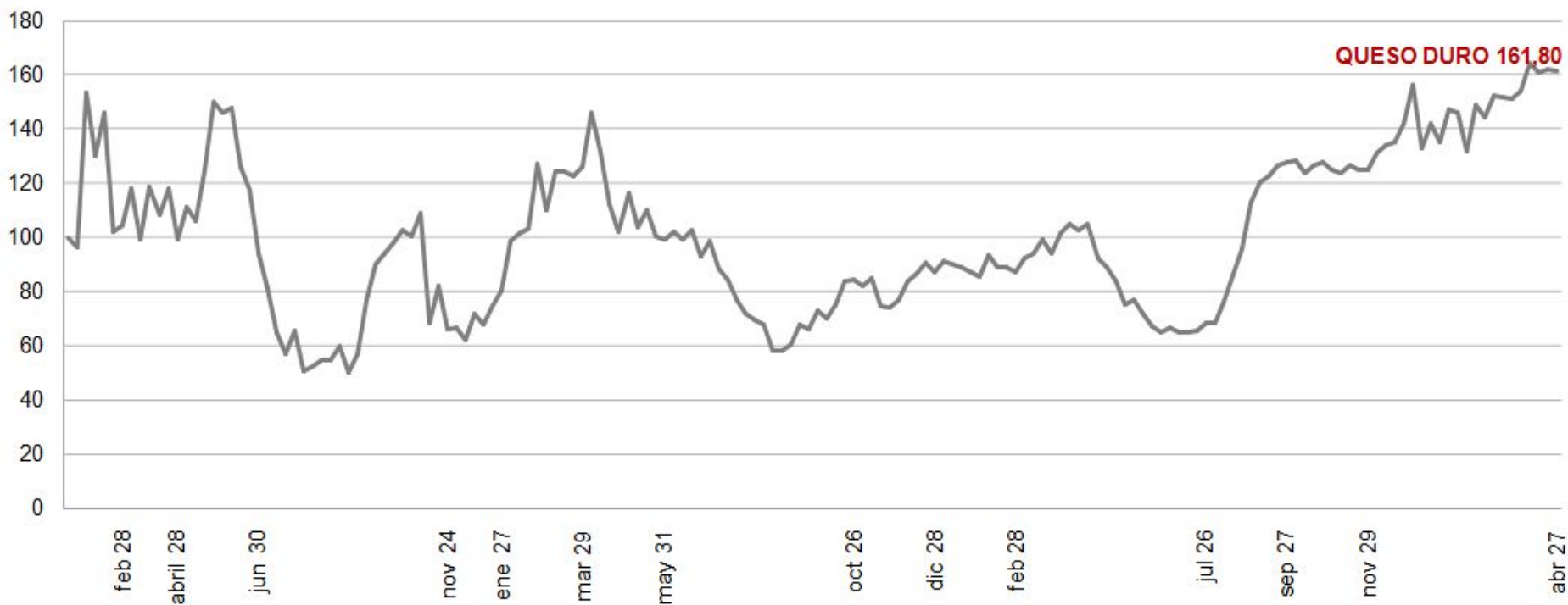
**Última cotización**  
**212,69**

**Var. % ultima semana**  
**+1,38%**

**Var. % 2019-2022**  
**+112,68%**

# Índice de precios Queso duro

Base 100  
Enero 2019 hasta el 27 de Abril 2022  
Expresado en US\$



**Mercado**  
Índice Queso duro

**Ultima cotización**  
161,80

**Var. % ultima semana**  
-1,06%

**Var. % 2019-2022**  
+61,80%

# Índice de precios leche fría y caliente

Base 100  
Enero 2019 hasta el 27 de Abril 2022  
Expresado en US\$



**Mercado**  
**Leche caliente**  
**Leche fría**

**Última cotización**  
**244,44**  
**222,73**

**Var. % última semana**  
**+2,33%**  
**+0,00%**

**Var. % 2019-2022**  
**+144,44%**  
**+122,72%**

# Índice INVELECAR Ganadero

Base 100

Enero 2019 hasta el 27 de Abril 2022

Expresado en US\$

Toro en pie y en canal promediados



**Mercado**  
Índice Ganadero

**Ultima cotización**  
234,20

**Var. % ultima semana**  
**+1,06%**

**Var. % 2019-2022**  
**+2,34%**



# Índice de precios toro en pie y en canal

Base 100  
Enero 2019 hasta el 27 de Abril 2022  
Expresado en US\$



## Mercado

**Toro en pie**

**Toro en canal**

## Ultima cotización

**262,07**

**206,34**

## Var. % ultima semana

**+ 1,07%**

**+ 1,05%**

## Var. % 2019-2022

**+ 2,62%**

**+ 2,06%**

# Te invitamos a consultar

Visita [WWW. Invelecar .org](http://WWW.Invelecar.org) o **dale click** en:

- **Mercados Agropecuarios:** Evolución de precios en Venezuela por regiones.
- **Informes de Coyuntura:** Análisis semanales del sector.
- **Videos Informativos:** Temas de interés para el productor y público en general.
- **Noticias:** El sector agropecuario a nivel nacional e internacional.