



Boletín # 6

INVELECAR

Semana 18 y 19

04 al 10 de mayo 2020

Evolución de precios bovinos y lácteos



Contenido

1. Evolución de bovinos y lácteos en Venezuela
 1. Resumen semana 27 de abril al 03 de mayo
 2. Precio queso llanero
 3. Precio de la leche de vaca
 4. Precio leche de Búfala
 5. Precio ganado en pie
 6. Comparativo precio toro en pie y en canal
2. Precio del queso al consumidor en centros urbanos
3. Precio de la carne al consumidor en centros urbanos
4. Enlaces para consultar

Precios nacionales

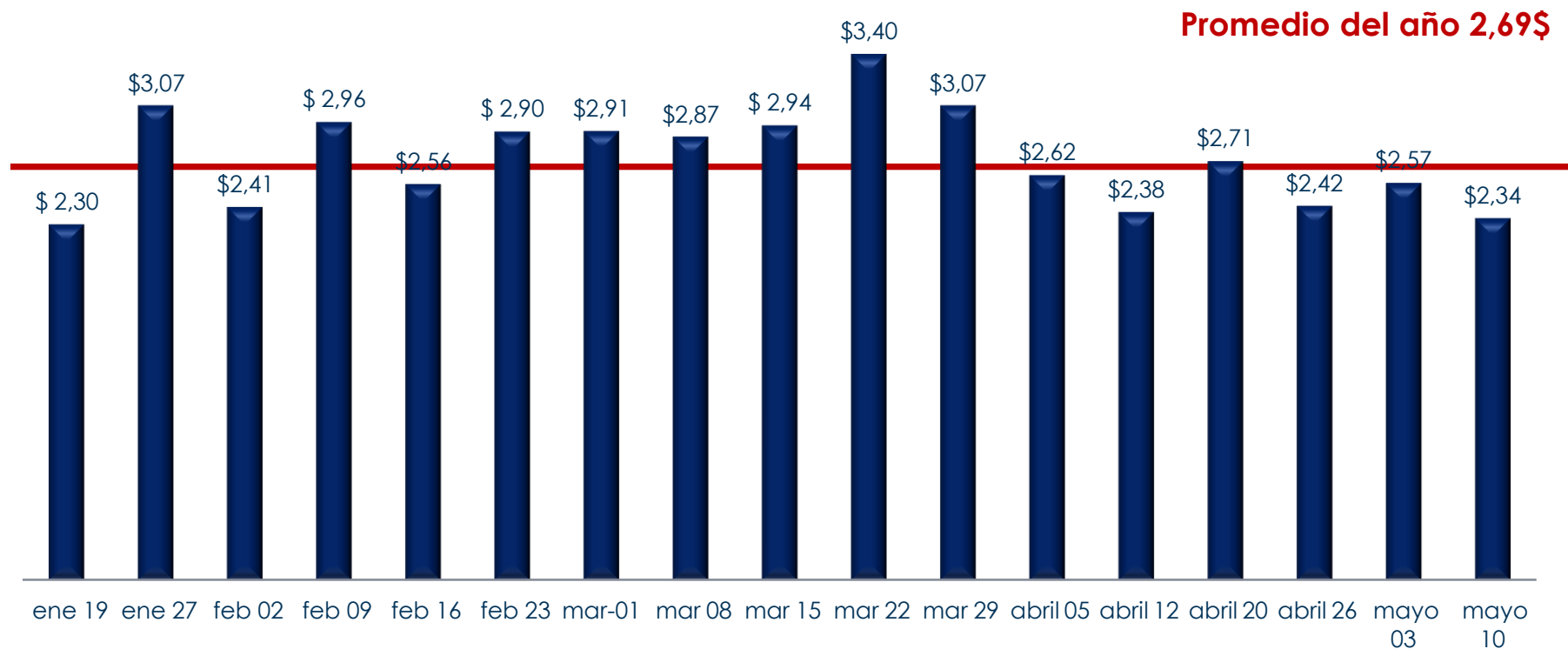
	PRECIOS LECHE Y QUESO					PRECIOS GANADO				
	VACA			BÚFALA		TORO EN PIE	TORO EN CANAL	VACA EN PIE	VACA EN CANAL	MAUTE EN PIE
	LECHE CALIENTE	LECHE FRÍA	QUESO LLANERO	LECHE CALIENTE	LECHE FRÍA					
PROMEDIO GENERAL NACIONAL - SEMANA 18	Bs.S 40.866,78	Bs.S 48.601,84	Bs.S 449.153,35	Bs.S 60.815,26	Bs.S 59.828,40	Bs.S 163.964,51	Bs.S 333.987,02	Bs.S 131.394,04	Bs.S 289.821,83	Bs.S 129.827,93
SEMANA 18 US\$	\$ 0,23	\$ 0,28	\$ 2,57	\$ 0,35	\$ 0,34	\$ 0,94	\$ 1,91	\$ 0,75	\$ 1,66	\$ 0,74
PROMEDIO GENERAL NACIONAL - SEMANA 19	Bs.S 48.162,30	Bs.S 52.614,27	Bs.S 417.396,43	Bs.S 59.138,87	Bs.S 69.849,96	Bs.S 163.613,05	Bs.S 344.791,46	Bs.S 129.917,50	Bs.S 300.185,00	Bs.S 130.198,32
SEMANA 19 US\$	\$0,27	\$0,30	\$2,34	\$0,33	\$0,39	\$0,92	\$1,94	\$0,73	\$1,69	\$0,73
% DE VARIACIÓN	15,66%	6,25%	-8,80%	-4,56%	14,58%	-2,07%	1,32%	-2,96%	1,65%	-1,58%

Fuente: Instituto Venezolano de la Leche y la Carne. INVELECAR,
 TC referencial Bs. 178.073,57
 Elaboración: Ismar Guía

Precios nacionales

Evolucion del precio Queso Ilanero

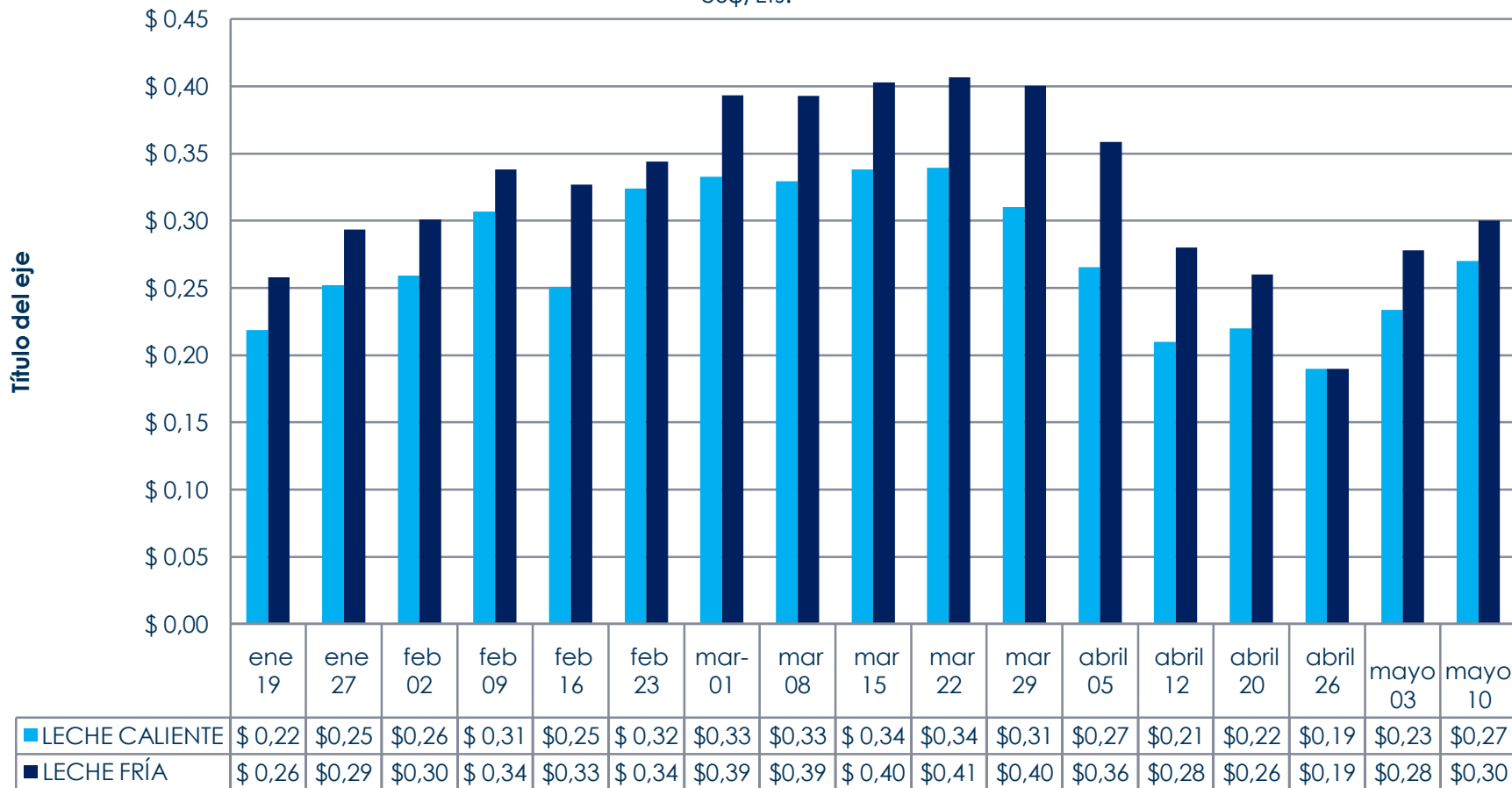
Desde el 12 de enero al 10 de mayo 2020



Fuente: Instituto Venezolano de la Leche y la Carne. INVELECAR,
TC referencial Bs. 178.073,57
Elaborado por ODH Grupo Consultor

Precio de la leche de vaca

Desde el 12 de enero al 10 de mayo 2020
US\$/Lts.



Prom. \$ 0,27 Leche a puerta de corral

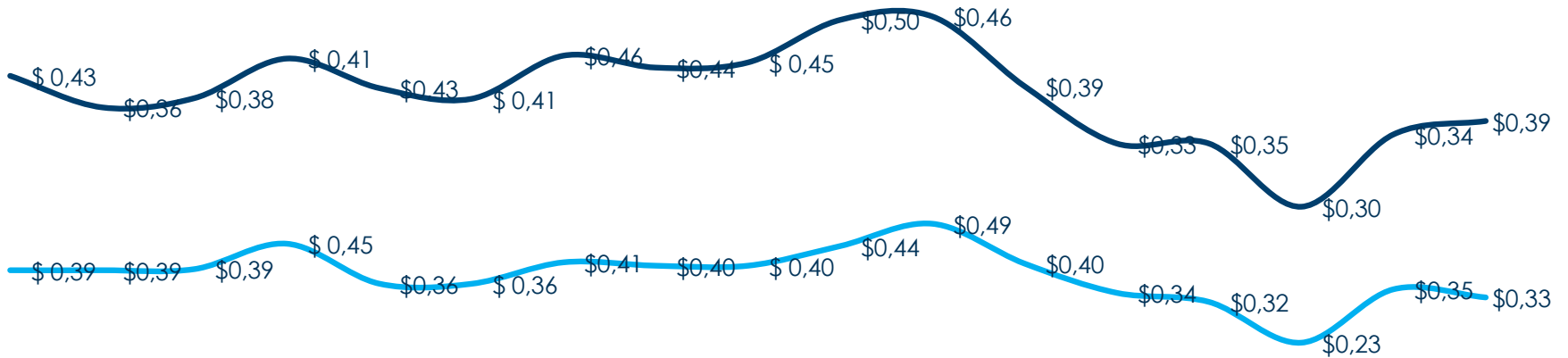
Prom. \$ 0,32 Leche Fría

Fuente: Instituto Venezolano de la Leche y la Carne. INVELECAR,
TC referencial Bs. 178.073,57
Elaborado por ODH Grupo Consultor

Precio de la leche de búfala

Desde el 12 de enero al 10 de mayo 2020
US\$/Lts.

— LECHE CALIENTE — LECHE FRÍA



ene 19 ene 27 feb 02 feb 09 feb 16 feb 23 mar-01 mar 08 mar 15 mar 22 mar 29 abril 05 abril 12 abril 20 abril 26 mayo 03 mayo 10

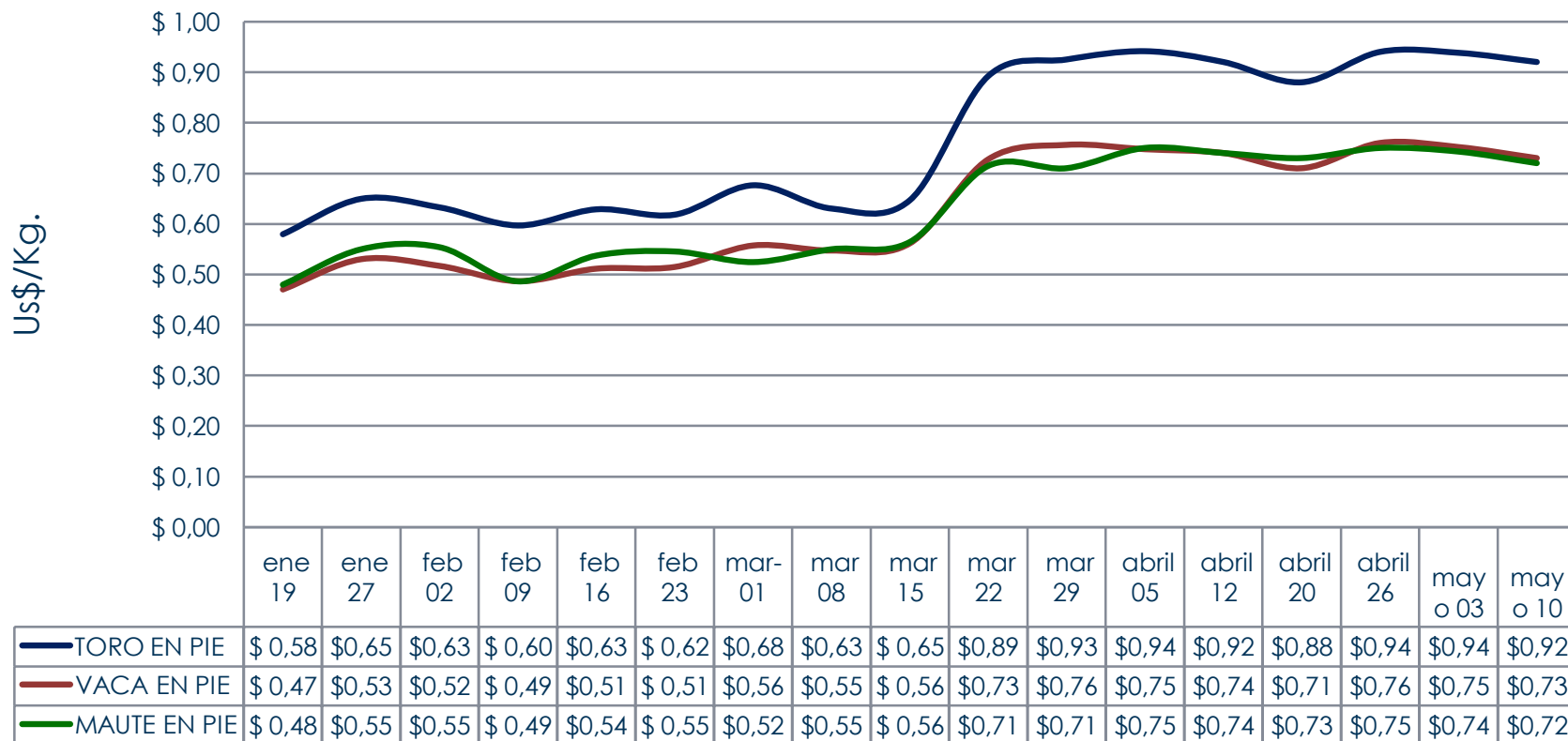
Prom. \$ 0,31 Leche a puerta de corral

Prom. \$ 0,40 Leche Fría

Fuente: Instituto Venezolano de la Leche y la Carne. INVELECAR,
TC referencial Bs. 178.073,57
Elaborado por ODH Grupo Consultor

Evolucion precio ganado en pie

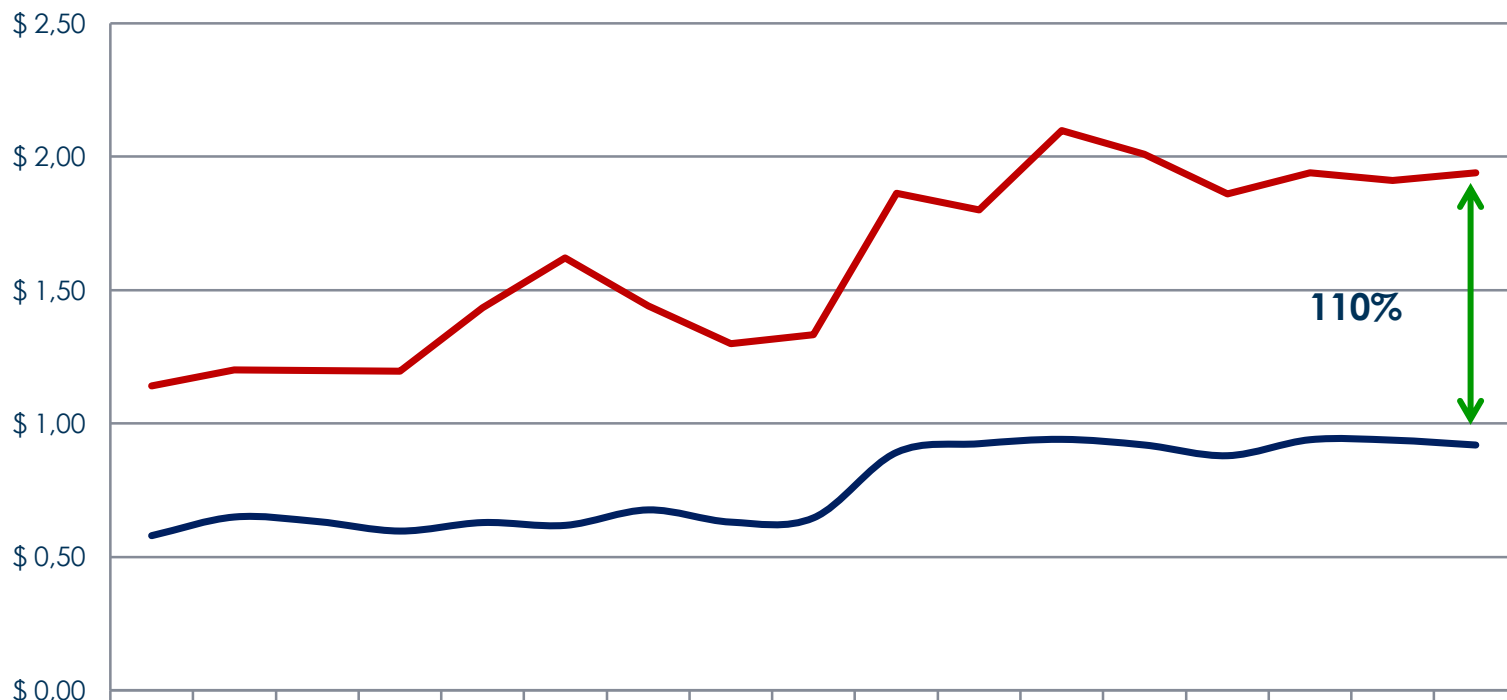
Desde el 12 de enero al 10 de mayo 2020



Por 7ma. semana consecutiva el precio del ganado esta en una estabilización con variaciones del 5% en el precio.

Fuente: Instituto Venezolano de la Leche y la Carne. INVELECAR,
TC referencial Bs. 178.073,57
Elaborado por ODH Grupo Consultor

Comparativo toro en pie y en canal



	ene 19	ene 27	feb 02	feb 09	feb 16	feb 23	mar-01	mar 08	mar 15	mar 22	mar 29	abril 05	abril 12	abril 20	abril 26	mayo 03	mayo 10
— TORO EN PIE	\$ 0,58	\$ 0,65	\$ 0,63	\$ 0,60	\$ 0,63	\$ 0,62	\$ 0,68	\$ 0,63	\$ 0,65	\$ 0,89	\$ 0,93	\$ 0,94	\$ 0,92	\$ 0,88	\$ 0,94	\$ 0,94	\$ 0,92
— TORO EN CANAL	\$ 1,14	\$ 1,20	\$ 1,20	\$ 1,20	\$ 1,43	\$ 1,62	\$ 1,44	\$ 1,30	\$ 1,33	\$ 1,86	\$ 1,80	\$ 2,10	\$ 2,01	\$ 1,86	\$ 1,94	\$ 1,91	\$ 1,94

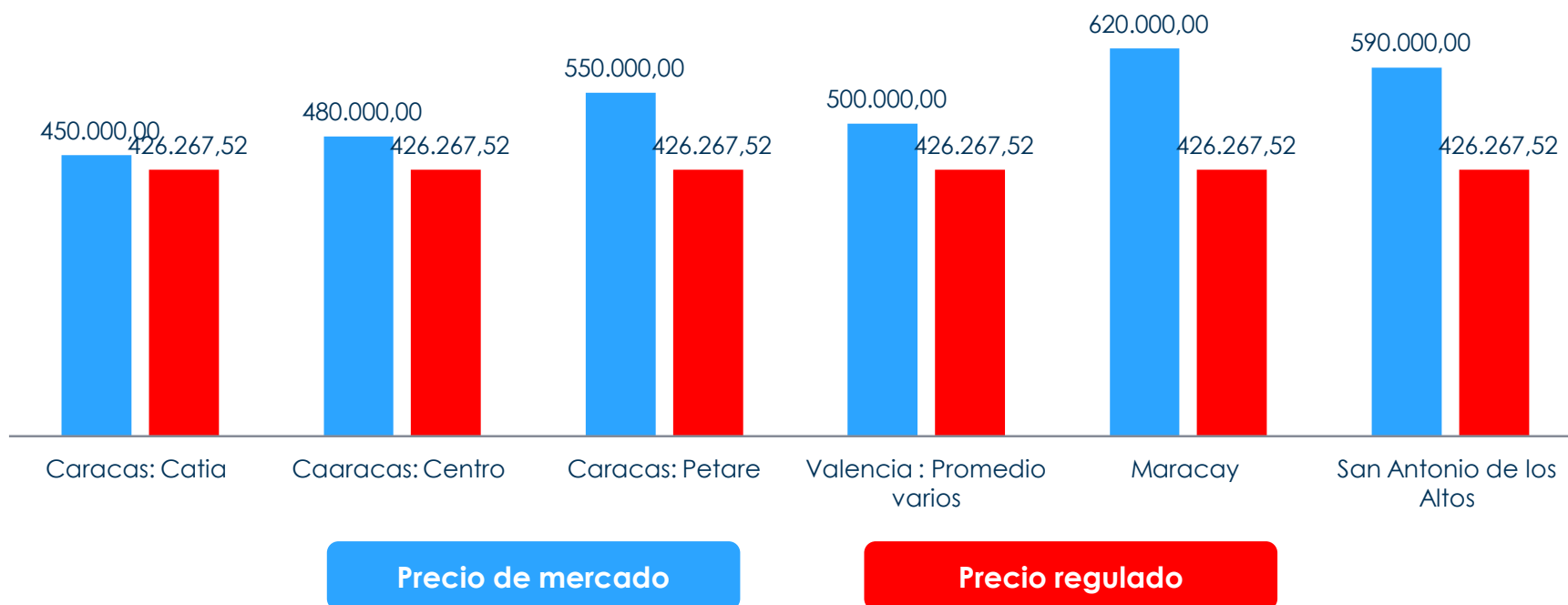
Fuente: Instituto Venezolano de la Leche y la Carne. INVELECAR,
 TC referencial Bs. 178.073,57
 Elaborado por ODH Grupo Consultor

Precios al consumidor



Precio queso blanco al consumidor

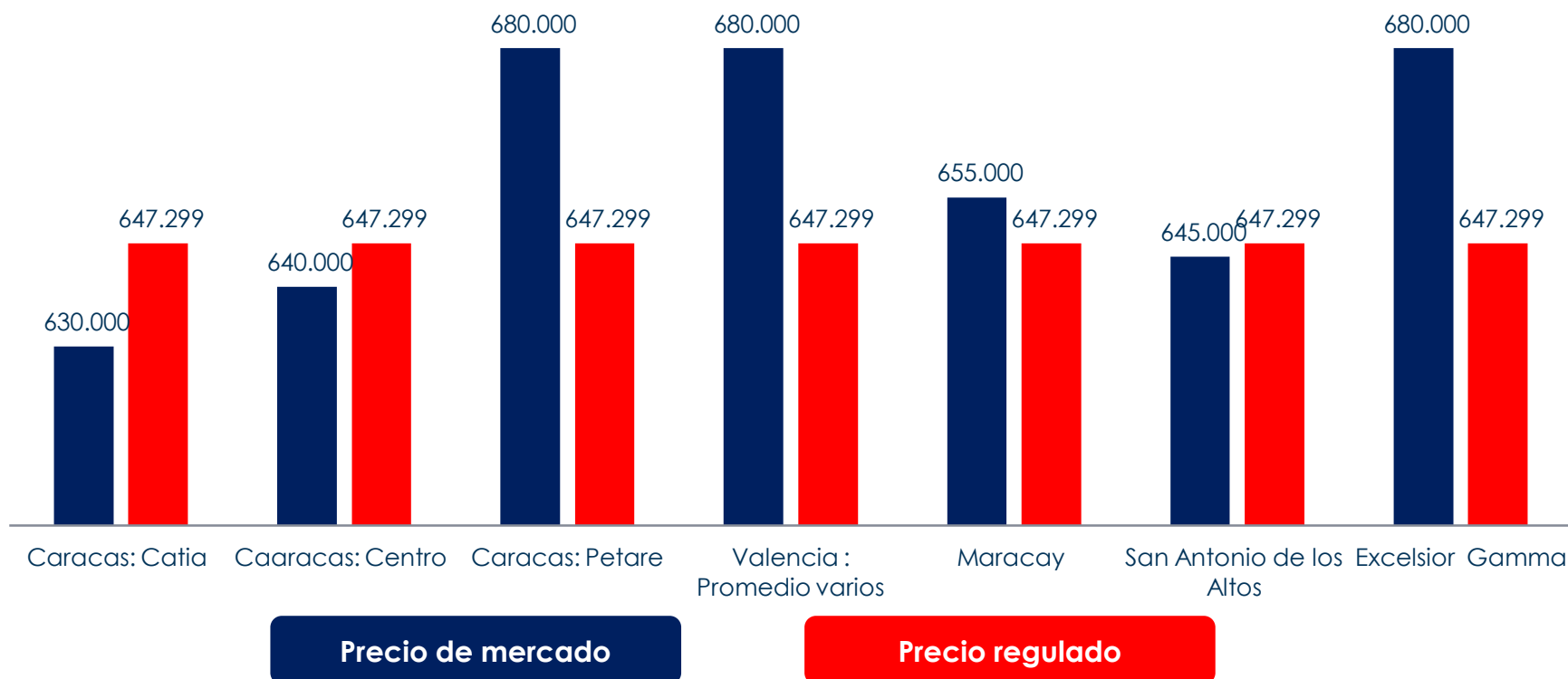
Expresado en Bs.
Al 10 de mayo



Elaborado por: ODH Grupo Consultor

Precio de la carne al consumidor

Expresado en Bs y US\$ por Kg.
10 de mayo 2020



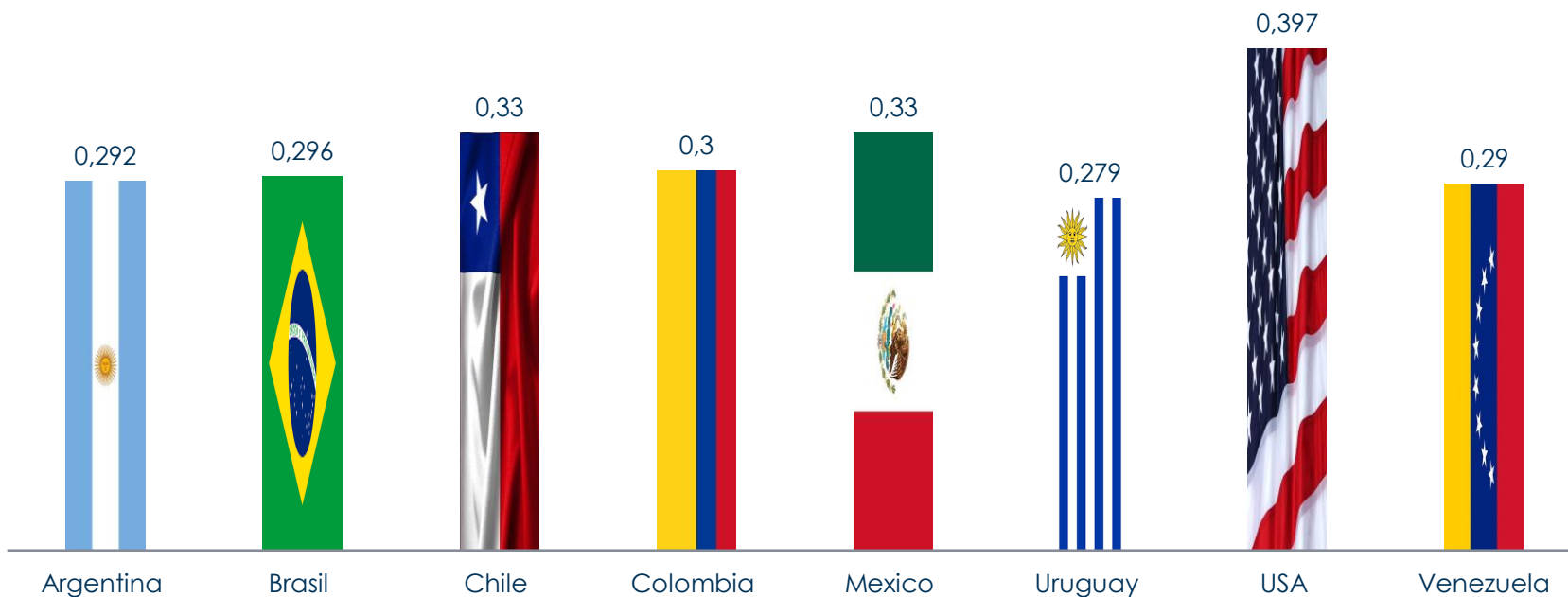
Precios y datos internacionales



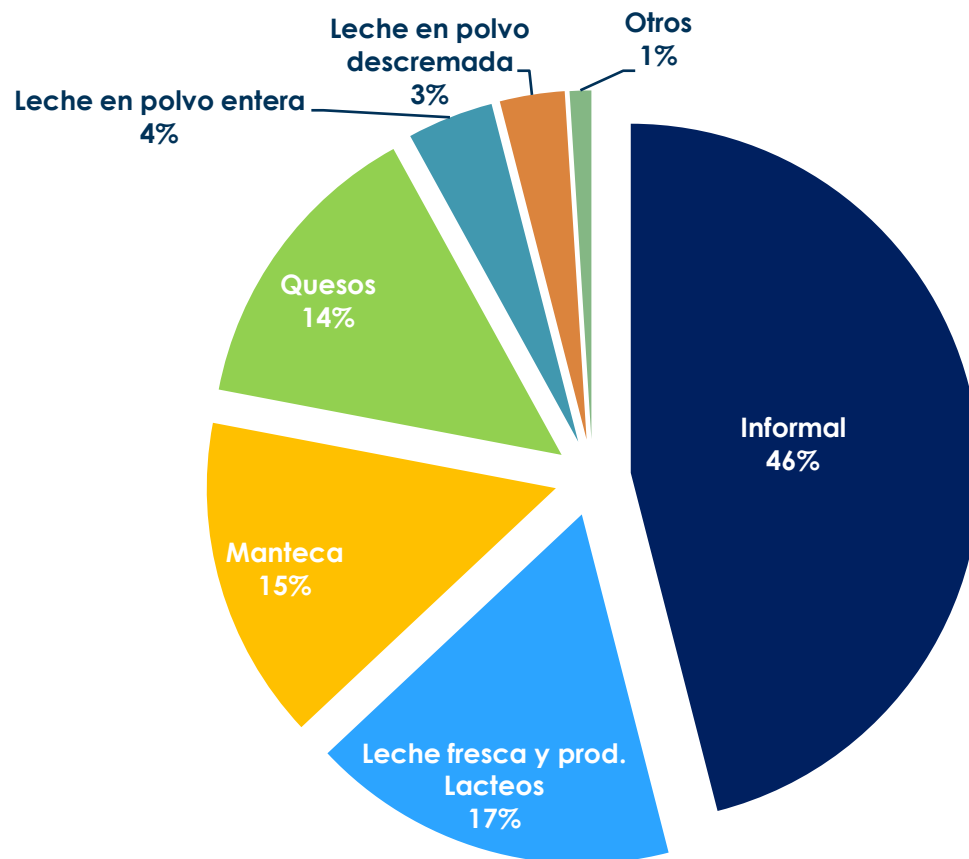
Precio de la leche a puerta de corral en Latinoamérica

En US\$/Litro
10 de mayo 2020

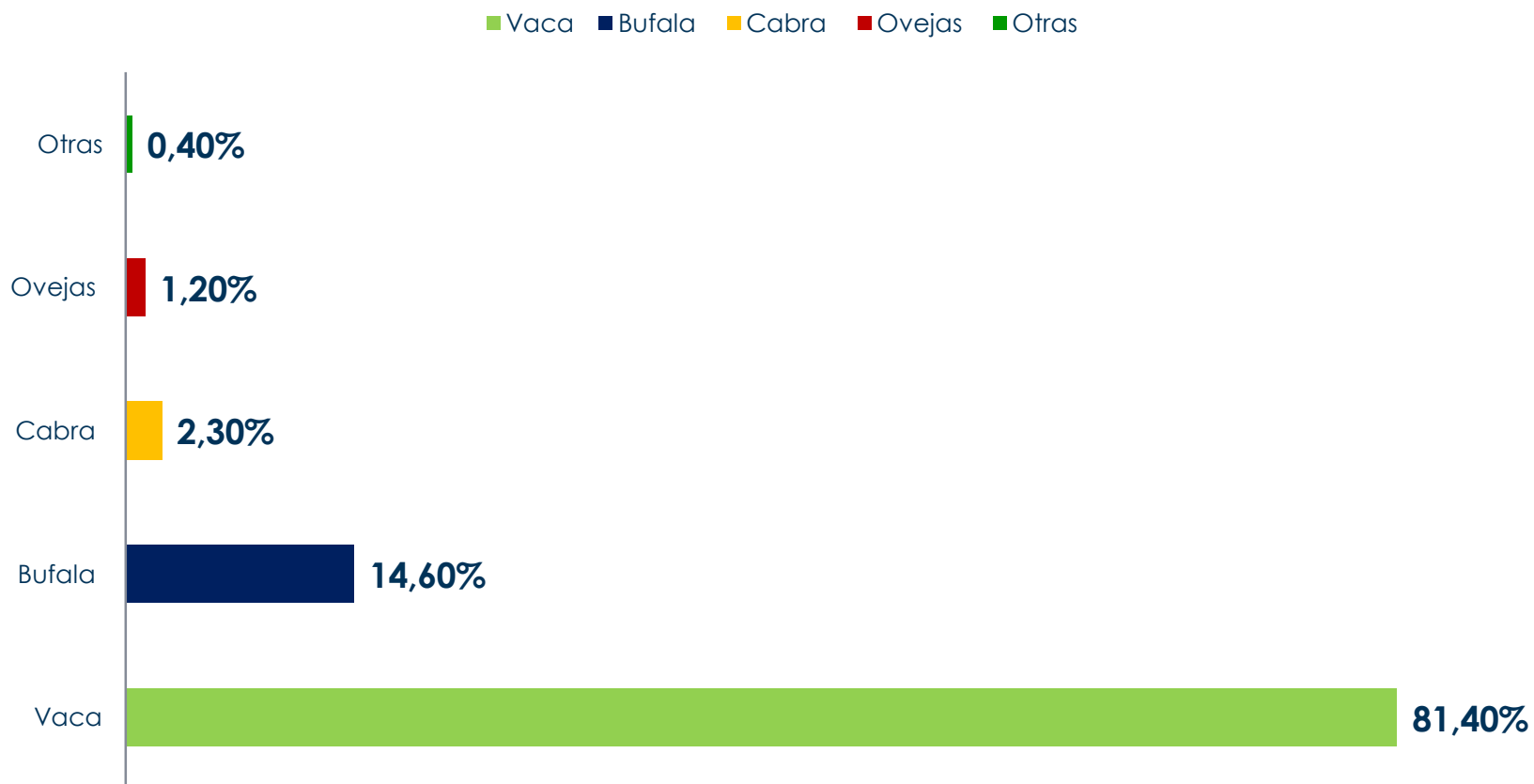
Argentina Brasil Chile Colombia Mexico Uruguay USA Venezuela



Como es el consumo de leche en el mundo 2019



Producción mundial de leche todas las especies



Te invitamos a consultar

Visítanos en www.invelecar.org o **dale click** en:

- **Mercados Agropecuarios:** Evolución de precios en Venezuela por regiones.
- **Informes de Coyuntura:** Análisis semanales del sector.
- **Videos informativos:** Temas de interés para el productor y público en general.
- **Noticias:** El sector agropecuario a nivel nacional e internacional.