



Boletín #64 INVELECAR Semana 26

Del 22 al 28 de Junio 2021

Evolución de precios bovinos y lácteos



Contenido

1. Evolución de precios de bovinos lácteos en Venezuela
 1. Resumen semana del 22 al 28 de Junio 2021
 2. Precio Promedio del queso llanero
 3. Precio Promedio de la leche de vaca
 4. Precio leche de Búfala
 5. Precio Promedio del toro en pie y en canal
2. Índices Lácteos y Ganadero
3. Enlaces para consultar

Resumen



PRECIO PROMEDIO NACIONAL

DEL 22 AL 28 DE JUNIO 2021

LECHE Y CARNE (LITRO/US\$ Y KG/US\$)

Ganado en Pie **Us\$ 0,99**

Ganado en Canat **Us\$ 1,95**

Leche de Vaca (PC)* **Us\$ 0,21**

Leche de Bufala (PC)* **Us\$ 0,31**

Queso Blanco (PC)* **Us\$ 1,56**

PUERTA DE CORRAL (PC)*



INVELECAR
INSTITUTO VENEZOLANO DE LA LECHE Y LA CARNE

WWW.INVELECAR.ORG

Precios Nacionales

Resumen semana del 22 al 28 de Junio 2021

N° de Semanas	PRECIO DE LECHE Y QUESO					PRECIO DEL GANADO				
	VACA			BUFALA		TORO		VACA		MAUTE
	Leche Caliente *(PC)	Leche Fria	Queso Duro	Leche Caliente *(PC)	Leche Fria	En Pie	En Canal	En Pie	En Canal	En Pie
SEMANA 25	\$0,21	\$0,26	\$1,51	\$0,29	\$0,33	\$0,97	\$1,94	\$0,77	\$1,62	\$0,88
SEMANA 26	\$0,21	\$0,26	\$1,56	\$0,31	\$0,31	\$0,99	\$1,95	\$0,77	\$1,67	\$0,91
% DE VARIACIÓN	1,27%	1,54%	3,61%	8,05%	-6,06%	1,69%	0,57%	-0,62%	3,17%	3,77%

Fuente: Instituto Venezolano de la Leche y la Carne. INVELECAR
 TC referencial Bs. 3.196.903,01
 Elaboración: Ismar Guia

PRECIO PROMEDIO DE LA LECHE A PUERTA DE CORRAL

0,21\$



PRECIO PROMEDIO
DEL RUBRO POR ESTADO
DEL 22 AL 28 DE JUNIO 2021



LECHE A PUERTA DE CORRAL: 0,21\$
LECHE FRIA: 0,26\$



WWW.INVELECAR.ORG

PRECIO PROMEDIO DEL QUESO A PUERTA DE CORRAL 1,56\$



PRECIO PROMEDIO
DEL RUBRO POR ESTADO
DEL 22 AL 28 DE JUNIO 2021



QUESO DE VACA

Evolución del precio Queso llanero

Precio Promedio Queso llanero a puerta de corral

Expresado en US\$/ Kg
De Enero a Junio 2021

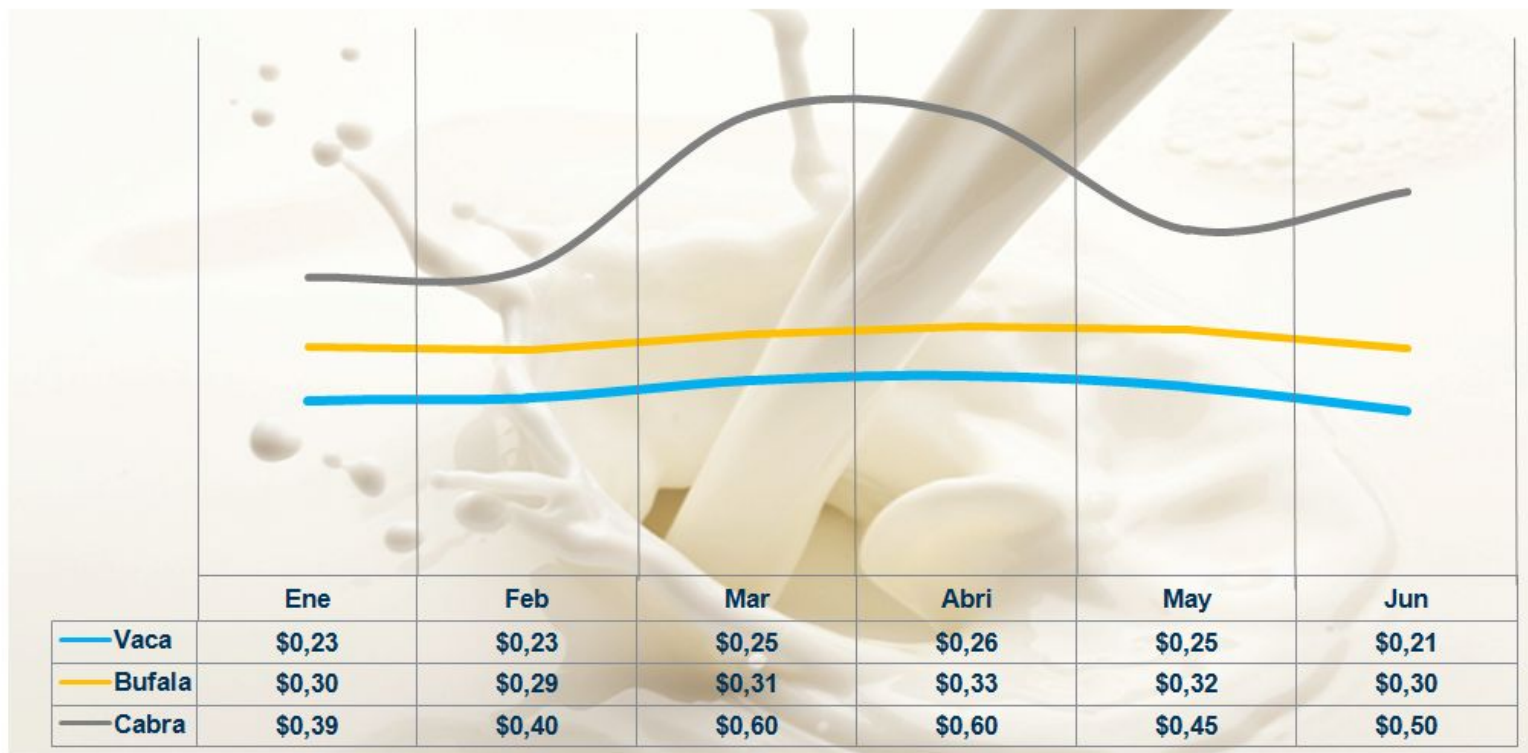


Fuente: Instituto Venezolano de la Leche y la Carne. INVELECAR
TC referencial Bs. 3.196.903,01
Elaboración: Ismar Guia

Evolución del precio leche

Precio Promedio Leche a puerta de corral

Expresado en US\$/ Litro
De Enero a Junio 2021



Fuente: Instituto Venezolano de la Leche y la Carne. INVELECAR
TC referencial Bs. 3.196.903,01
Elaboración: Ismar Guía

Precio Promedio Leche de vaca a puerta de corral

Expresado en US\$/ Litro
Del 22 al 28 de Junio 2021



Fuente: Instituto Venezolano de la Leche y la Carne. INVELECAR
TC referencial Bs. 3.196.903,01
Elaboración: Ismar Guia

Evolución del precio Ganado

Precio Promedio

Expresado en US\$/ kg



Fuente: Instituto Venezolano de la Leche y la Carne. INVELECAR
TC referencial Bs. 3.196.903,01
Elaboración: Ismar Guia

Precio Promedio Ganado en canal

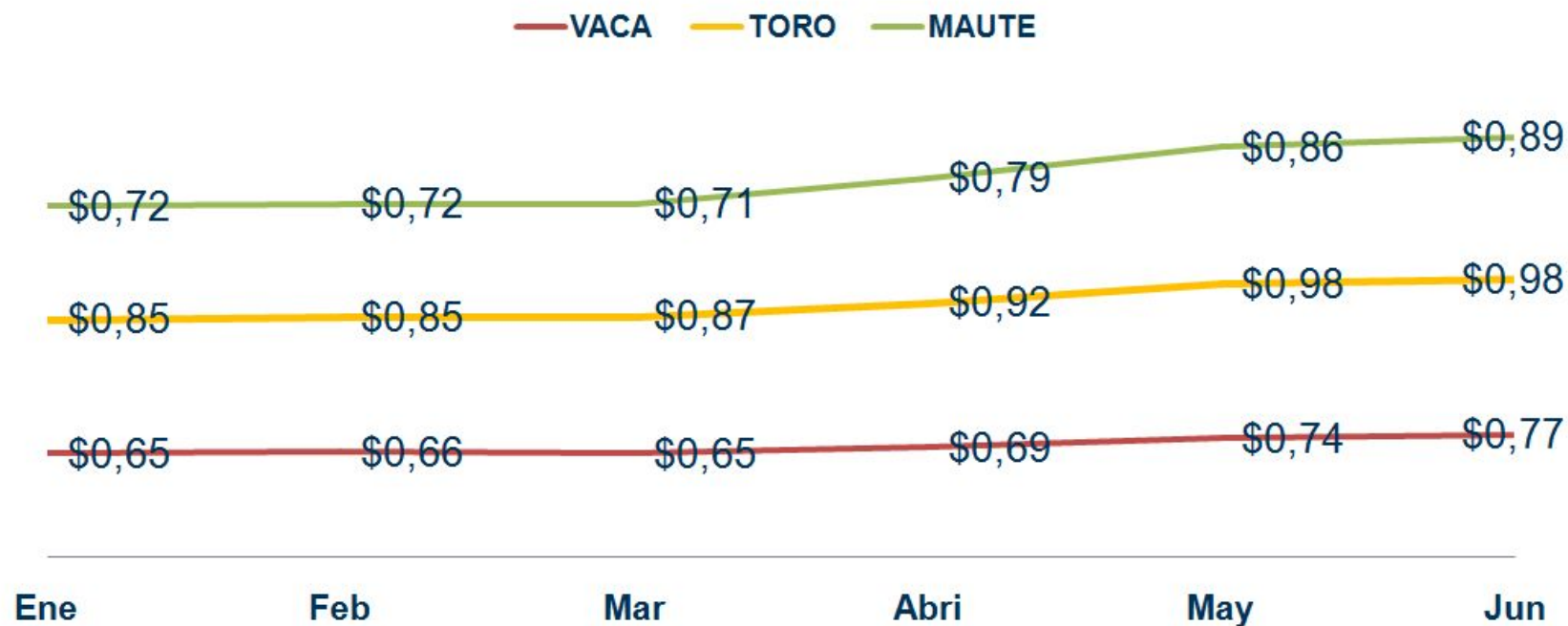
Expresado en US\$/ kg
De Enero a Junio 2021



Fuente: Instituto Venezolano de la Leche y la Carne. INVELECAR
TC referencial Bs. 3.196.903,01
Elaboración: Ismar Guía

Precio Promedio Ganado en Pie

Expresado en US\$/ kg
De Enero a Junio 2021



Fuente: Instituto Venezolano de la Leche y la Carne. INVELECAR
TC referencial Bs. 3.196.903,01
Elaboración: Ismar Guia



Índices INVELECAR: Lácteos y ganadero

Dirección de Análisis e Información Estadística
28 de Junio 2021



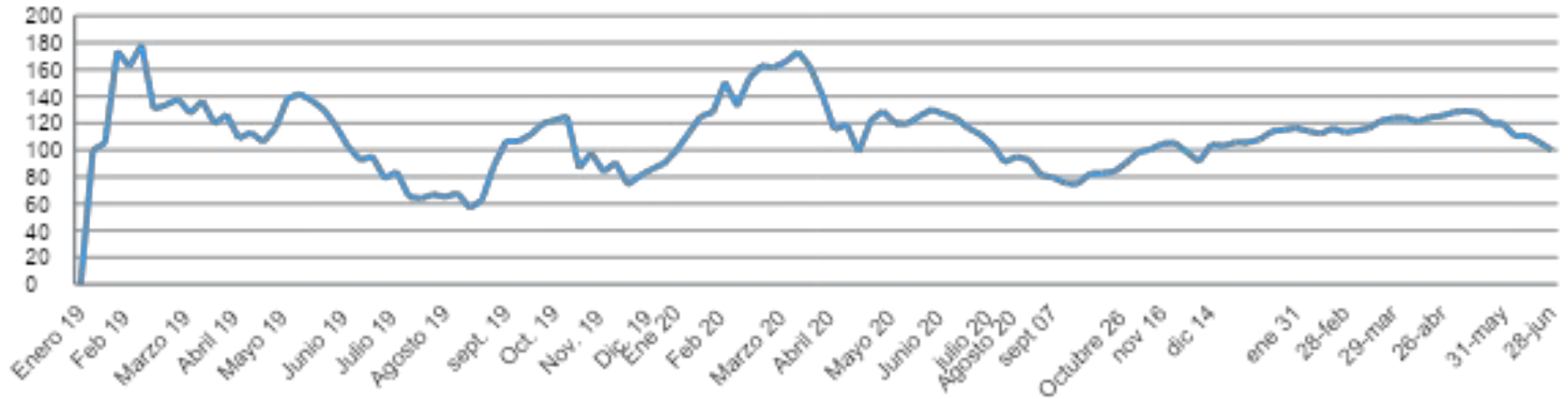
Índice INVELECAR Lácteo

Base 100

Enero 2019 hasta el 28 de Junio 2021

Expresado en US\$

Lácteos promediados: Leche fría, caliente y queso



Mercado
Índice Lácteo

Última cotización
100,99

Var. % ultima semana
+0,71%

Var. % 2019-2021

Índice de precios Queso duro

Base 100
Enero 2019 hasta el 28 de Junio 2021
Expresado en US\$



Mercado
Índice Queso duro

Última cotización
66,95

Var. % ultima semana
+3,31%

Var. % 2019-2021
-33,04%

Índice de precios leche fría y caliente

Base 100
Enero 2019 hasta el 28 de Junio 2021
Expresado en US\$



Mercado	Ultima cotización	Var. % ultima semana	Var. % 2019-2021
Lecha caliente	118,89	+0,00%	+18,88%
Leche fría	117,13	+0,00%	+17,13%

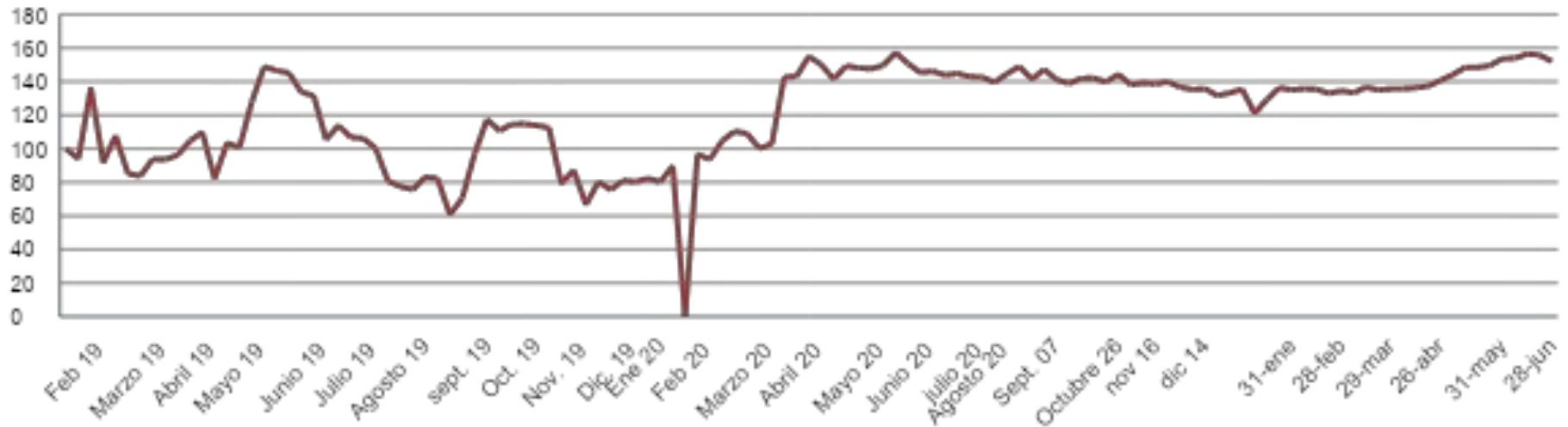
Índice INVELECAR Ganadero

Base 100

Enero 2019 hasta el 28 de Junio 2021

Expresado en US\$

Toro en pie y en canal promediados



Mercado
Índice Ganadero

Última cotización
154,01

Var. % ultima semana
+1,01%

Var. % 2019-2021
+54,01%

Índice de precios toro en piel y en canal

Base 100
Enero 2019 hasta el 28 de Junio 2021
Expresado en US\$



Mercado	Ultima cotización	Var. % ultima semana	Var. % 2019-2021
Toro en pie	170,69	+ 1,02%	+ 70,69%
Toro en canal	137,36	+ 1,00%	+ 37,32%

Te invitamos a consultar

Visita [WWW. Invelecar .org](http://WWW.Invelecar.org) o **dale click** en:

- **Mercados Agropecuarios:** Evolución de precios en Venezuela por regiones.
- **Informes de Coyuntura:** Análisis semanales del sector.
- **Videos Informativos:** Temas de interés para el productor y público en general.
- **Noticias:** El sector agropecuario a nivel nacional e internacional.