



Boletín # 115

INVELECAR

Semana 26-2022

Del 22 al 28 de Junio 2022

**Evolución de precios bovinos y lácteos**



# Contenido

1. Evolución de precios de bovinos lácteos en Venezuela
  1. Resumen semana del 22 al 28 de Junio 2022
  2. Precio Promedio del queso llanero
  3. Precio Promedio de la leche de vaca
  4. Precio leche de Búfala
  5. Precio Promedio del toro en pie y en canal
2. Índices Lácteos y Ganadero
3. Enlaces para consultar

# Resumen



## PRECIO PROMEDIO NACIONAL DEL 22 AL 28 DE JUNIO 2022

### LECHE Y CARNE (LITRO/US\$ Y KG/US\$)

Ganado en Pie	Us\$ 1,81
Ganado en Canal	Us\$ 3,60
Leche Caliente de Vaca (PC)*	Us\$ 0,33
Leche Caliente de Bufala (PC)*	Us\$ 0,58
Queso Blanco (PC)*	Us\$ 2,32

PUERTA DE CORRAL (PC)\*



@INVELECAR



WWW.INVELECAR.ORG

# Precios Nacionales

Resumen semana del 22 al 28 de Junio 2022

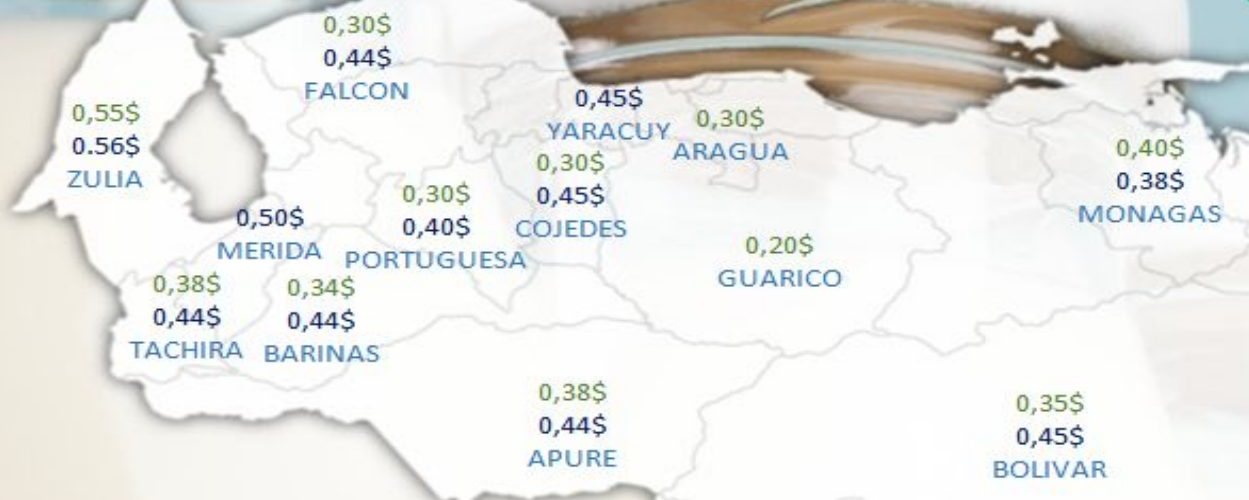
N° de Semanas	PRECIO DE LECHE Y QUESO				PRECIO DEL GANADO				
	VACA			BUFALA	TORO		VACA		MAUTE
	Leche Caliente *(PC)	Leche Fria	Queso Duro	Leche Caliente *(PC)	En Pie	En Canal	En Pie	En Canal	En Pie
SEMANA 25-2022	\$0,34	\$0,44	\$2,25	\$0,41	\$1,81	\$3,52	\$1,36	\$2,93	\$1,54
SEMANA 26-2022	\$0,33	\$0,45	\$2,32	\$0,49	\$1,81	\$3,60	\$1,36	\$2,96	\$1,55
% DE VARIACIÓN	<b>-2,94%</b>	<b>2,27%</b>	<b>3,11%</b>	<b>19,51%</b>	-	<b>2,27%</b>	-	<b>1,02%</b>	<b>0,65%</b>

Fuente: Instituto Venezolano de la Leche y la Carne. INVELECAR  
 TC referencial BCV. Bs. 5.48  
 Elaboración: Ismar Guia



# PRECIO PROMEDIO DE LA LECHE A PUERTA DE CORRAL

## 0,33\$



PRECIO PROMEDIO  
DEL RUBRO POR ESTADO  
DEL 22 AL 28 DE JUNIO 2022



**LECHE A PUERTA DE CORRAL: 0,33\$**

**LECHE FRIA: 0,45\$**



[WWW.Invelecar.Org](http://WWW.Invelecar.Org)

  @Invelecar



# PRECIO PROMEDIO DEL QUESO A PUERTA DE CORRAL

## 2,32\$



PRECIO PROMEDIO  
DEL RUBRO POR ESTADO  
DEL 22 AL 28 DE JUNIO 2022



**QUESO DE VACA**



[WWW.Invelecar.Org](http://WWW.Invelecar.Org)

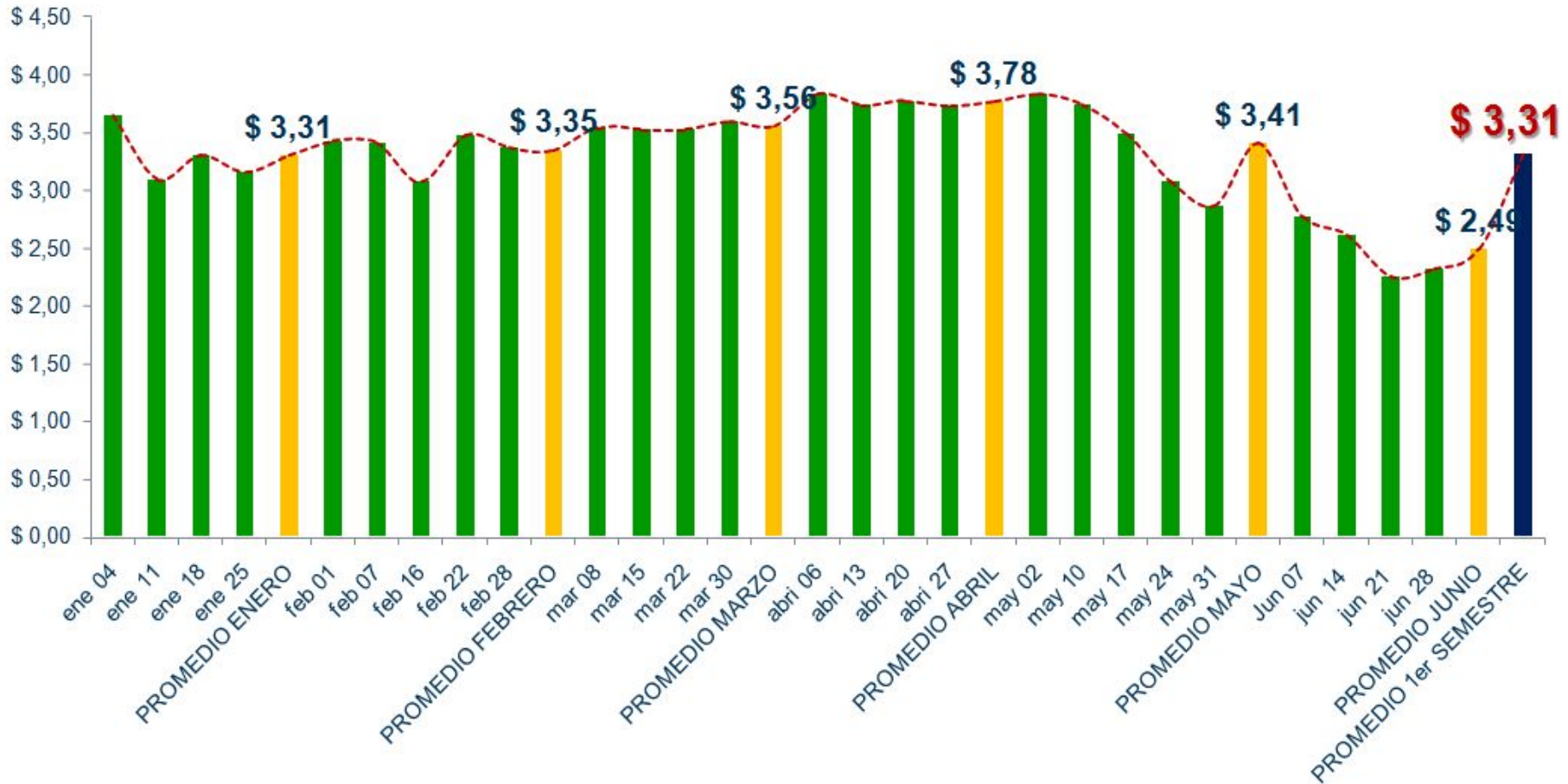


@Invelecar

# Evolución del precio Queso Ilanero

Expresado en US\$/ Kg

PRECIO PROMEDO POR MES (Enero – Junio 2022)



Fuente: Instituto Venezolano de la Leche y la Carne. INVELECAR  
 TC referencial BCV. Bs. 5.48  
 Elaborado: Ismar Guía



## PRECIO PROMEDO POR SEMANA ( QUESO LLANERO)

Del 24 de Mayo al 28 de Junio 2022



Fuente: Instituto Venezolano de la Leche y la Carne. INVELECAR  
TC referencial BCV. Bs. 5.48  
Elaborado: Ismar Guía



# Evolución del precio Leche

Expresado en US\$/ Litros

## PRECIO PROMEDO POR SEMANA (Leche de Vaca)

Del 24 de Mayo al 21 de Junio 2022



Fuente: Instituto Venezolano de la Leche y la Carne. INVELECAR

TC referencial BCV. Bs. 5.48

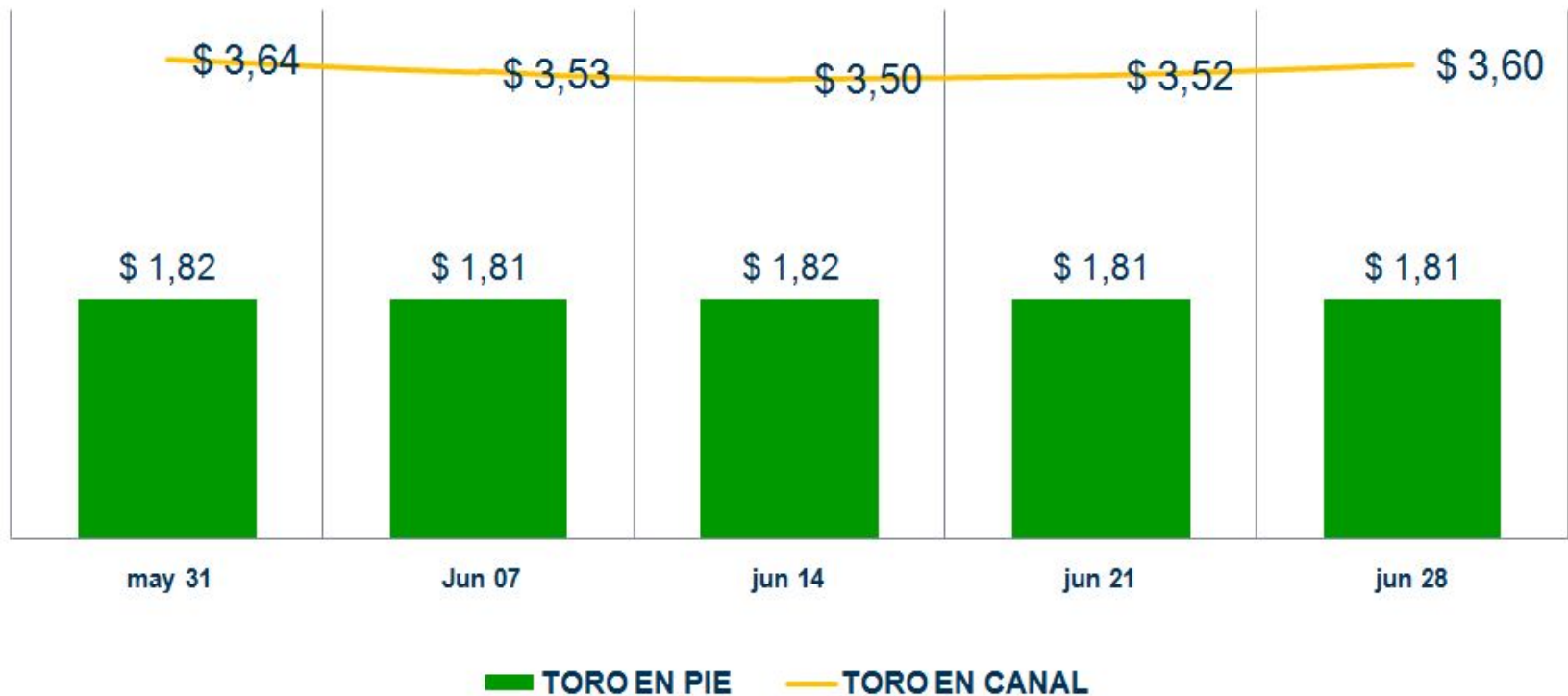
Elaborado: Ismar Guía

# Evolución del Precio del Ganado

Expresado en US\$/ Kg

## PRECIO PROMEDO POR SEMANA (TORO EN PIE Y CANAL)

Del 31 de Mayo al 28 de Junio 2022



Fuente: Instituto Venezolano de la Leche y la Carne. INVELECAR  
TC referencial BCV. Bs. 5.48  
Elaborado: Ismar Guia

# Maute de Levante

Expresado en US\$/ Kg

## PRECIO PROMEDIO

Del 24 de Mayo al 28 de Junio 2022



Fuente: Instituto Venezolano de la Leche y la Carne. INVELECAR  
TC referencial BCV. Bs. 5.48  
Elaborado: Ismar Guía



# Índices INVELECAR: Lácteos y ganadero

Dirección de Análisis e Información Estadística  
28 de Junio 2022



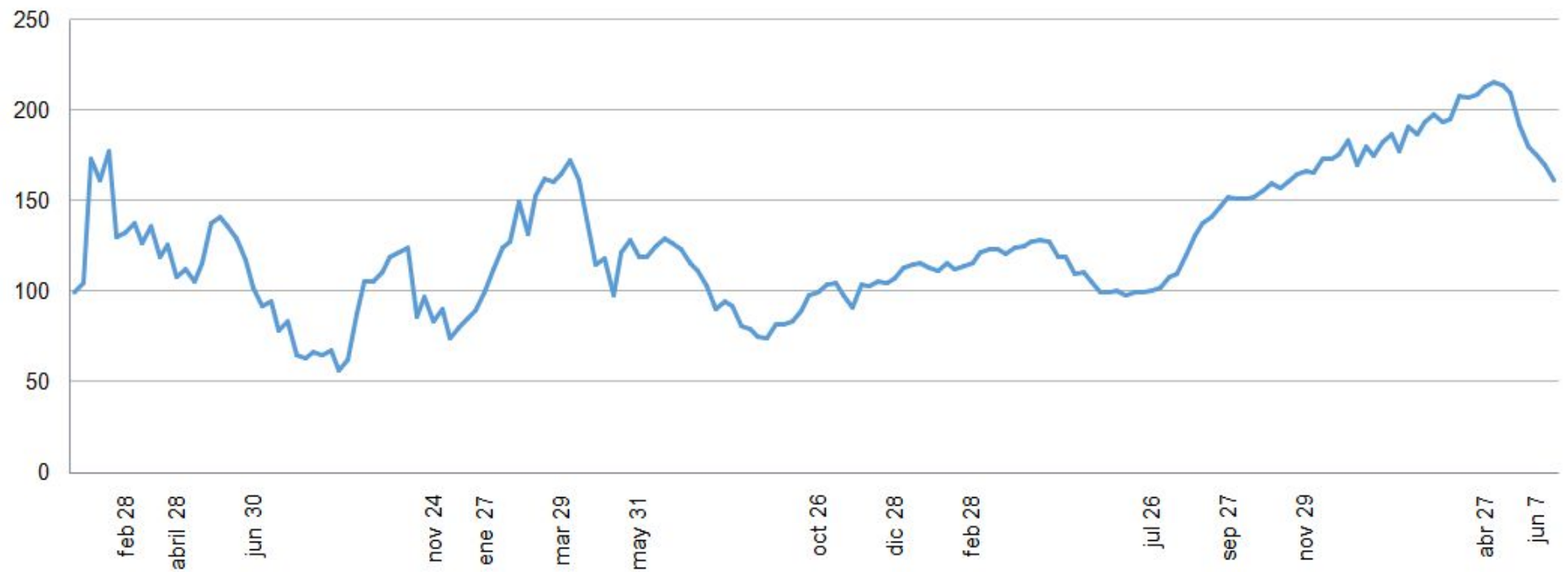
# Índice INVELECAR Lácteo

Base 100

Enero 2019 hasta el 28 de junio 2022

Expresado en US\$

Lácteos promediados: Leche fría, caliente y queso



**Mercado**  
**Índice Lácteo**

**Última cotización**  
**162,48**

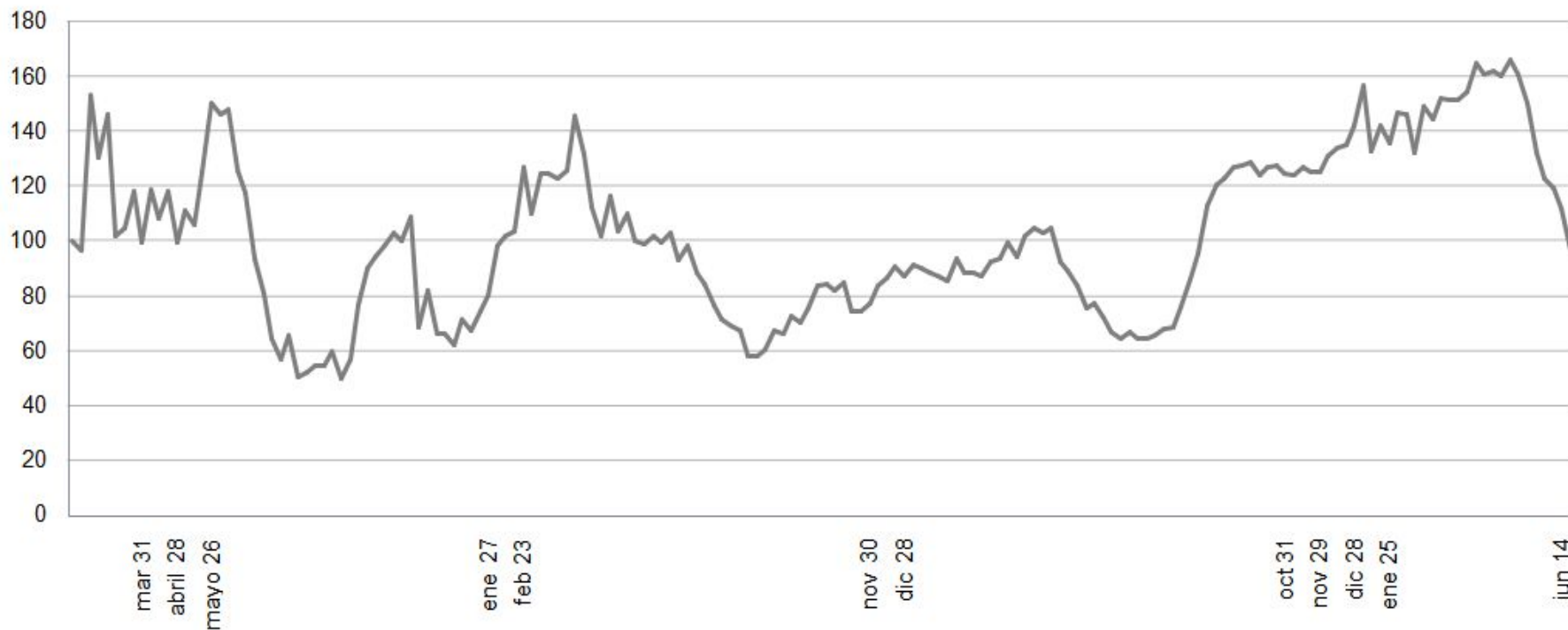
**Var. % ultima semana**  
**+0,41%**

**Var. % 2019-2022**  
**+62,48%**



# Índice de precios Queso duro

Base 100  
Enero 2019 hasta el 28 de junio 2022  
Expresado en US\$



**Mercado**  
Índice Queso duro

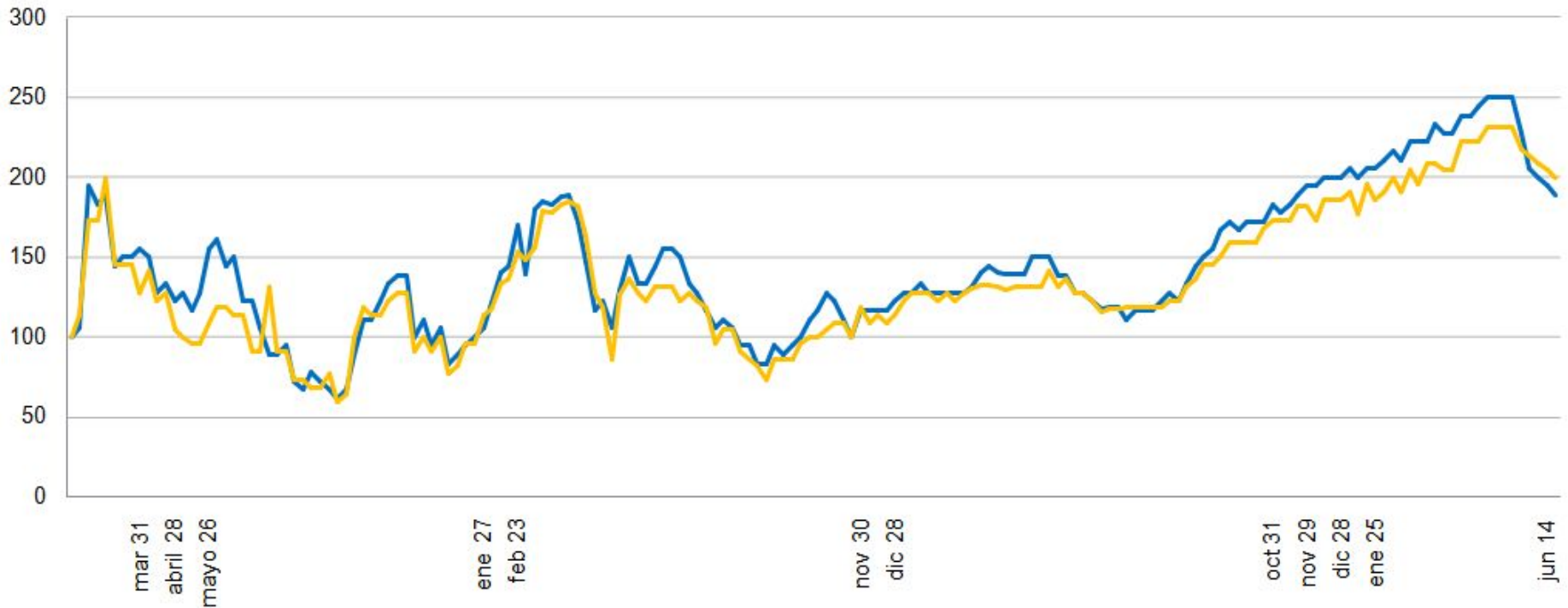
**Última cotización**  
99,57

**Var. % ultima semana**  
+3,11%

**Var. % 2019-2022**  
-0,42%

# Índice de precios leche fría y caliente

Base 100  
Enero 2019 hasta el 28 de junio 2022  
Expresado en US\$



**Mercado**  
**Leche caliente**  
**Leche fría**

**Ultima cotización**  
**183,33**  
**204,55**

**Var. % ultima semana**  
**-2,94%**  
**+2,27%**

**Var. % 2019-2022**  
**+83,33%**

# Índice INVELECAR Ganadero

Base 100  
Enero 2019 hasta el 28 de junio 2022  
**Expresado en US\$**  
Toro en pie y en canal promediados



**Mercado**  
Índice Ganadero

**Última cotización**  
282,80

**Var. % última semana**  
**+1,01%**

**Var. % 2019-2022**  
**+2,82%**

# Índice de precios toro en pie y en canal

Base 100  
Enero 2019 hasta el 28 de junio 2022  
Expresado en US\$



Mercado	Ultima cotización	Var. % ultima semana	Var. % 2019-2022
<b>Toro en pie</b>	<b>312,07</b>	<b>+ 1,00%</b>	<b>+ 3,12%</b>
<b>Toro en canal</b>	<b>253,52</b>	<b>+ 1,02%</b>	<b>+ 2,53%</b>

# Te invitamos a consultar

Visita [WWW. Invelecar .org](http://WWW.Invelecar.org) o **dale click** en:

- **Mercados Agropecuarios:** Evolución de precios en Venezuela por regiones.
- **Informes de Coyuntura:** Análisis semanales del sector.
- **Videos Informativos:** Temas de interés para el productor y público en general.
- **Noticias:** El sector agropecuario a nivel nacional e internacional.