



Boletín #35 INVELECAR Semana 48

Del 24 al 30 de noviembre 2020

Evolución de precios bovinos y lácteos



Contenido

1. Evolución de precios de bovinos lácteos en Venezuela
 1. Resumen semana del 24 al 30 de noviembre 2020
 2. Precio Promedio del queso llanero
 3. Precio Promedio del queso al consumidor en centros urbanos
 4. Precio Promedio de la leche de vaca
 5. Precio leche de Búfala
 6. Precio Promedio del toro en pie y en canal
 7. Precio de la carne al consumidor en centros urbanos
2. Enlaces para consultar

Resumen



PRECIO PROMEDIO NACIONAL DEL 24 AL 30 DE NOVIEMBRE 2020

LECHE Y CARNE (LITRO/BS Y KG/BS)

Ganado en Pie	Bs. 872.796,72	Us\$ 0,84
Ganado en Canal	Bs. 1.861.047,31	Us\$ 1,80
Leche de vaca (PC)*	Bs. 218.360,25	Us\$ 0,21
Leche de Bufala (PC)*	Bs. 287.687,44	Us\$ 0,26
Queso Blanco (PC)*	Bs. 1.857.192,73	Us\$ 1,80

PUERTA DE CORRAL (PC)*



WWW.INVELECAR.ORG

Precios Nacionales

Resumen semana del 24 al 30 de noviembre 2020

N° DE SEMANAS	PRECIOS LECHE Y QUESO					PRECIOS GANADO				
	VACA			BÚFALA		TORO EN PIE	TORO EN CANAL	VACA EN PIE	VACA EN CANAL	MAUTE EN PIE
LECHE CALIENTE	LECHE FRÍA	QUESO LLANERO	LECHE CALIENTE	LECHE FRÍA						
SEMANA 47 Bs	Bs. 178.759,78	Bs. 216.449,36	Bs. 1.671.995,23	Bs. 244.286,10	Bs. 224.690,70	Bs. 820.175,21	Bs. 1.705.810,67	Bs. 603.730,42	Bs. 1.462.637,67	Bs. 694.341,73
SEMANA 47 US\$	\$0,18	\$0,22	\$1,73	\$0,25	\$0,23	\$0,85	\$1,76	\$0,62	\$1,51	\$0,72
SEMANA 48 Bs	Bs.S 218.360,25	Bs.S 269.738,15	Bs.S 1.857.192,73	Bs.S 287.687,44	Bs.S 263.689,08	Bs.S 872.796,72	Bs.S 1.861.047,31	Bs.S 672.044,86	Bs.S 1.623.246,82	Bs.S 766.131,14
SEMANA 48 US\$	\$0,21	\$0,26	\$1,80	\$0,28	\$0,26	\$0,84	\$1,80	\$0,65	\$1,57	\$0,74
% DE VARIACIÓN	14,29%	16,60%	3,93%	10,18%	9,80%	-0,44%	2,08%	4,15%	3,84%	3,24%

Fuente: Instituto Venezolano de la Leche y la Carne. INVELECAR

TC referencial Bs. 1.033.915,17

Elaboración: Ismar Guía

PRECIO PROMEDIO DE LA LECHE A PUERTA DE CORRAL

0,21\$



PRECIO PROMEDIO
DEL RUBRO POR ESTADO
DEL 24 AL 30 DE NOVIEMBRE 2020



LECHE A PUERTA DE CORRAL: 0,21 \$

LECHE FRIA: 0,26 \$



WWW.INVELECAR.ORG

PRECIO PROMEDIO DEL QUESO A PUERTA DE CORRAL 1,80\$




PRECIO PROMEDIO
DEL RUBRO POR ESTADO
DEL 23 AL 30 DE NOVIEMBRE 2020



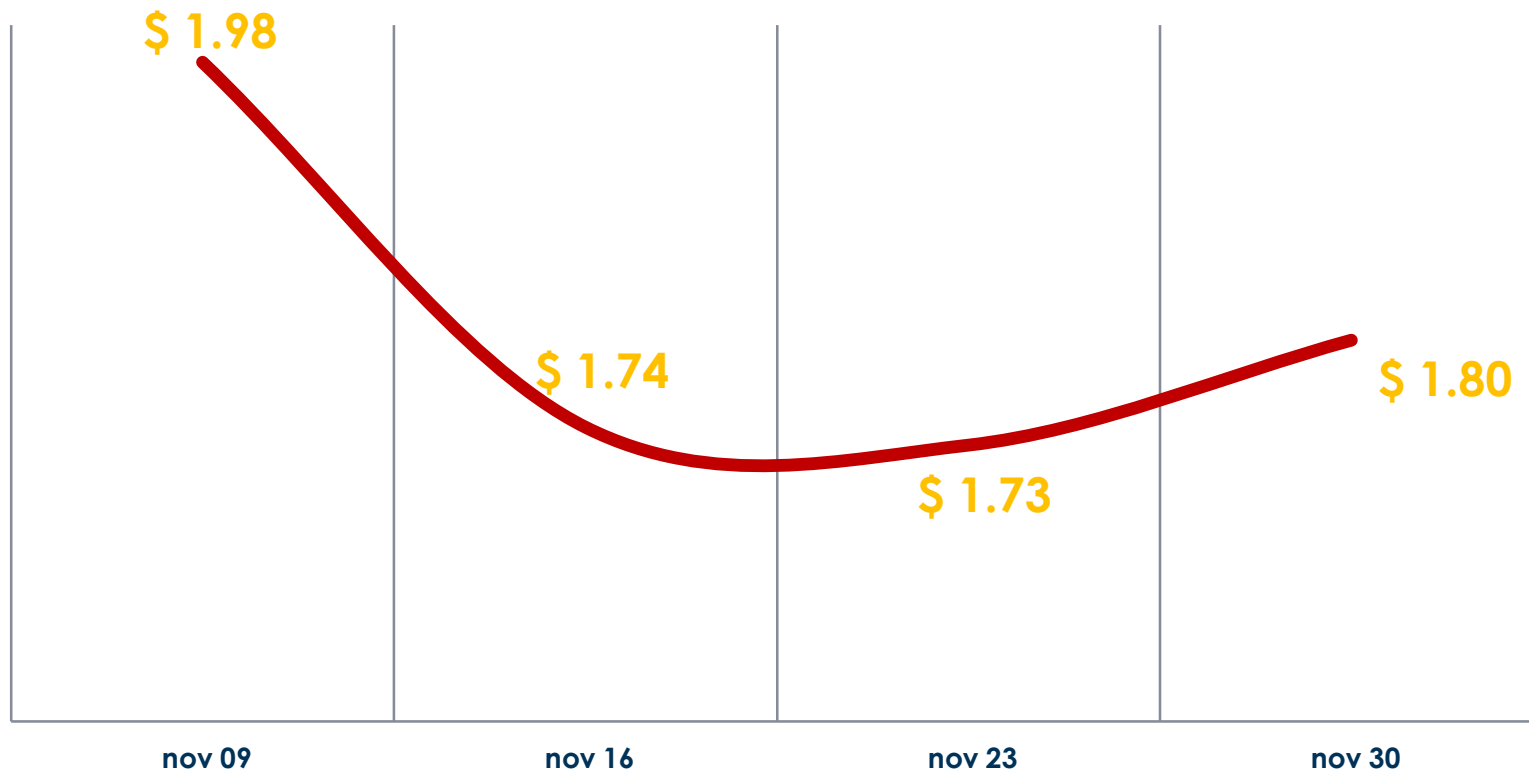
QUESO DE VACA



Evolución del precio Queso Ilanero

Precio del Queso Ilanero a puerta de corral

Expresado en US\$ / Kg
Del 09 al 30 de Noviembre



Fuente: Instituto Venezolano de la Leche y la Carne. INVELECAR
TC referencial Bs. 1.033.915,17
Elaboración por ODH Grupo Consultor

Precio queso blanco al consumidor

Centro urbano

Expresado en US\$/ kg
Al 30 de Noviembre 2020



Evolución del precio Leche

Precio Promedio leche de vaca a puerta de corral

Expresado en US\$/ Litro

De Enero a Noviembre



	ENERO	FEBRERO	MARZO	ABRIL	MAYO	JUNIO	JULIO	AGOSTO	SEPTIEMBRE	OCTUBRE	NOVIEMBRE
LECHE CALIENTE	\$ 0.24	\$ 0.29	\$ 0.33	\$ 0.22	\$ 0.25	\$ 0.27	\$ 0.20	\$ 0.17	\$ 0.16	\$ 0.20	\$ 0.21

Fuente: Instituto Venezolano de la Leche y la Carne. INVELECAR

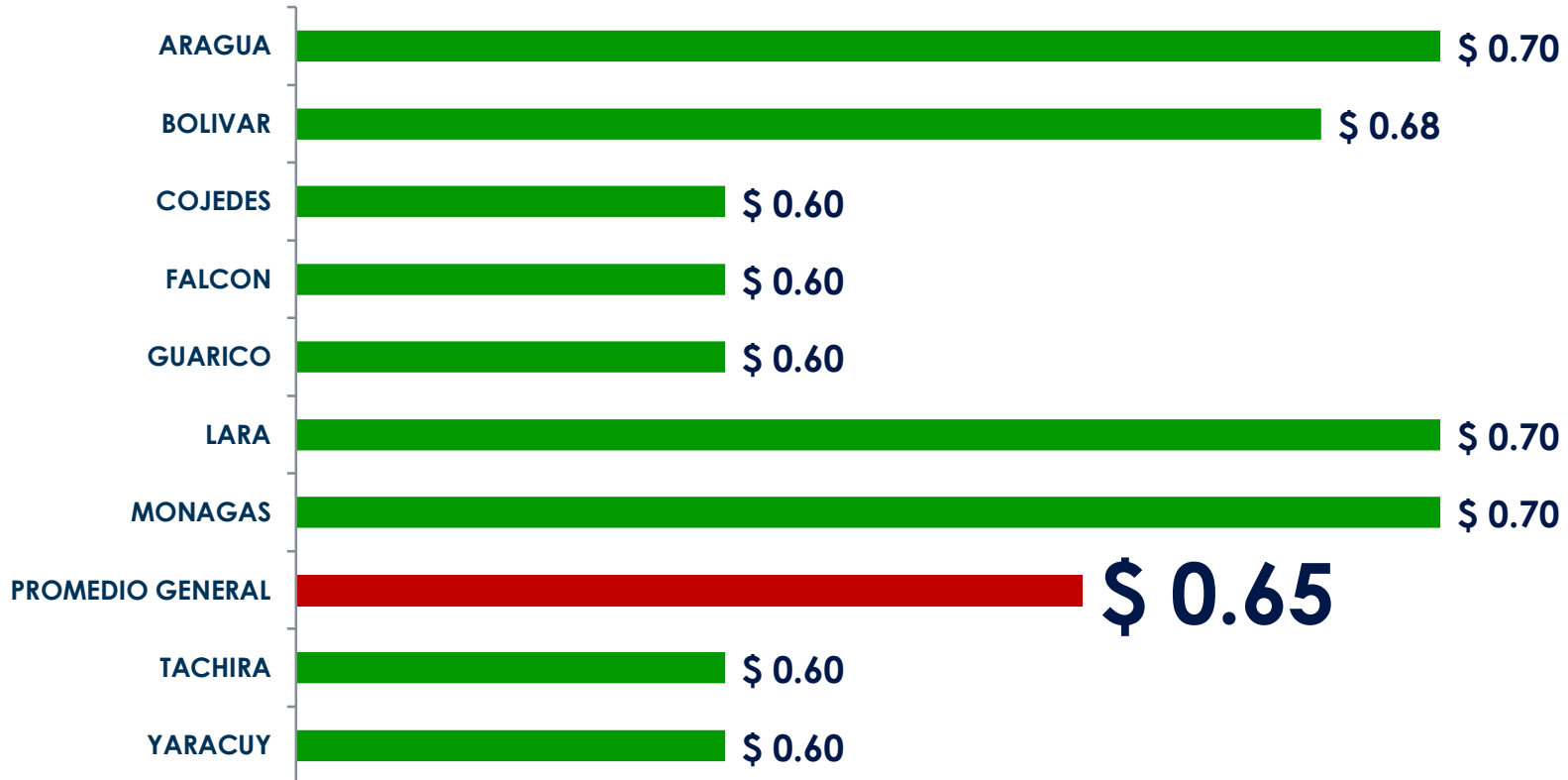
TC referencial Bs. 1.033.915,17

Elaboración por ODH Grupo Consultor

Evolución del precio Ganado

Precio Promedio Vaca en Pie

Expresado en US\$/ kg
Del 24 al 30 de Noviembre

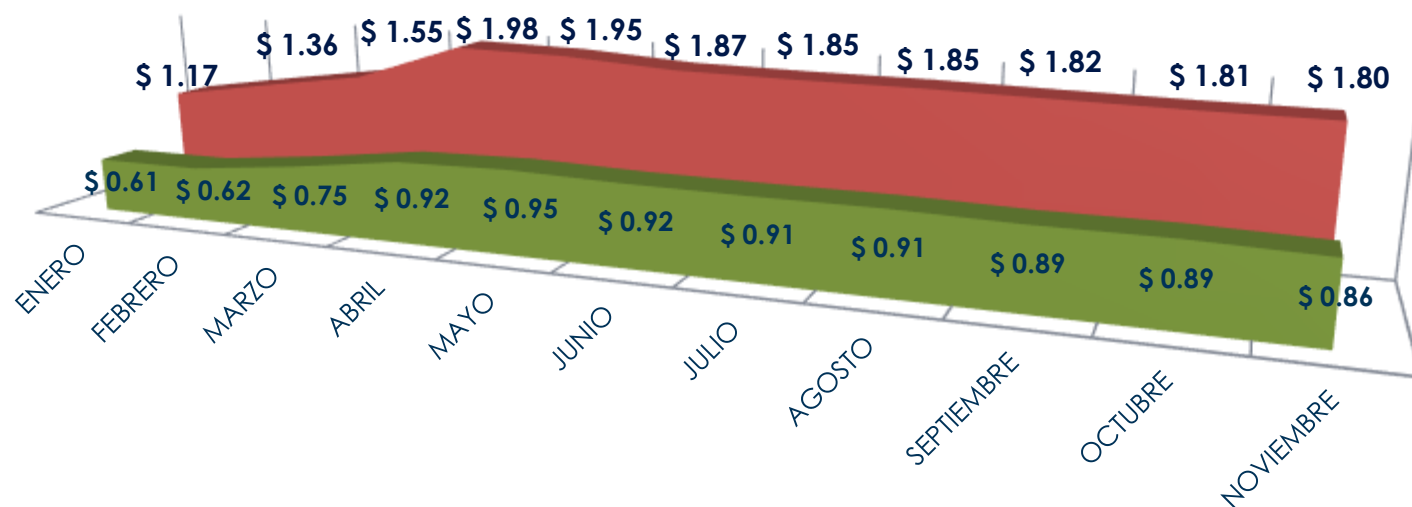


Fuente: Instituto Venezolano de la Leche y la Carne. INVELECAR
TC referencial Bs. 1.033.915,17
Elaboración por ODH Grupo Consultor

Precio Promedio del Toro

En Pie – En Canal

Expresado en US\$/ kg
De Enero a Noviembre 2020

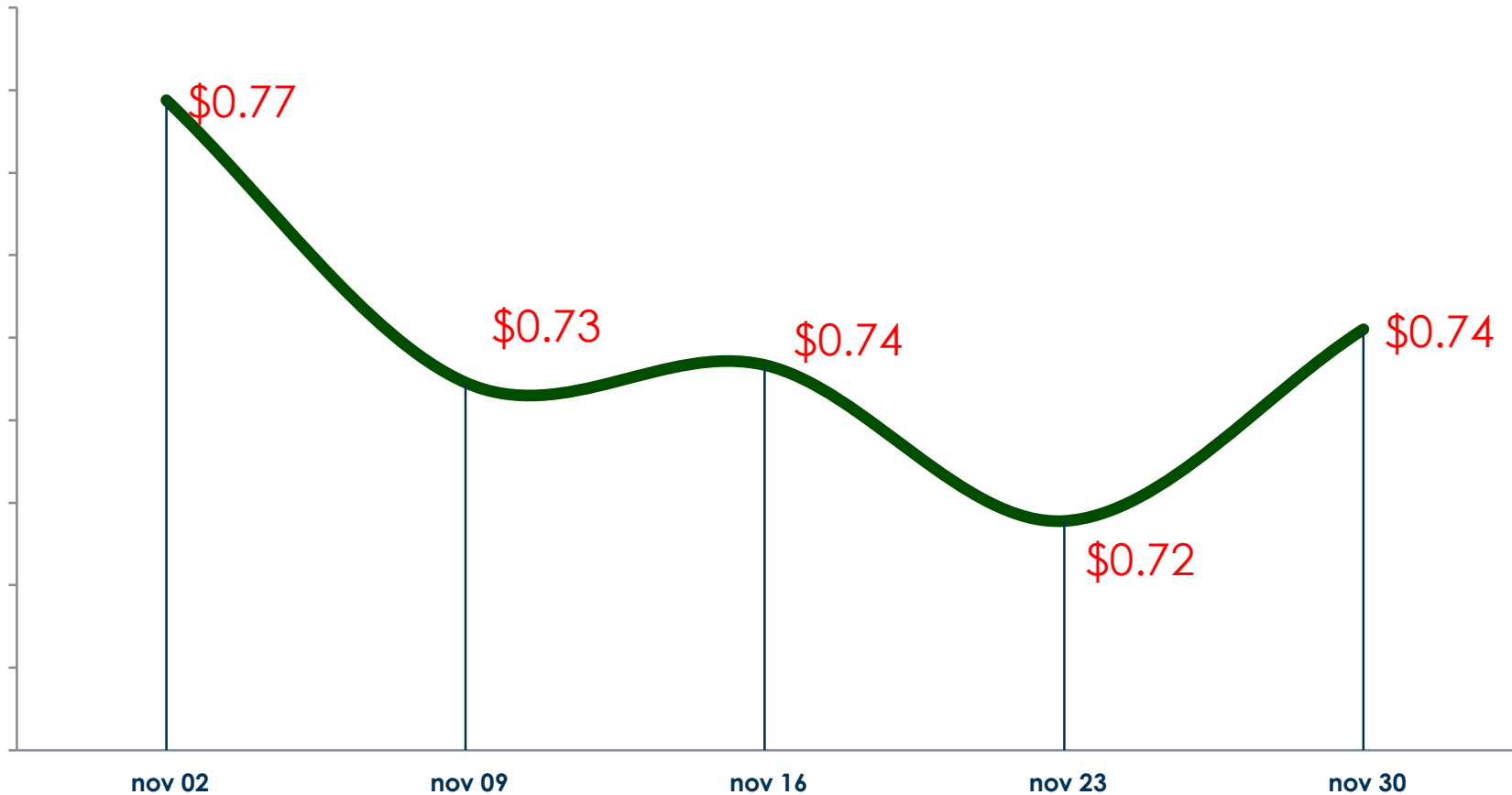


	ENERO	FEBRERO	MARZO	ABRIL	MAYO	JUNIO	JULIO	AGOSTO	SEPTIEMBRE	OCTUBRE	NOVIEMBRE
TORO EN PIE	\$ 0.61	\$ 0.62	\$ 0.75	\$ 0.92	\$ 0.95	\$ 0.92	\$ 0.91	\$ 0.91	\$ 0.89	\$ 0.89	\$ 0.86
TORO EN CANAL	\$ 1.17	\$ 1.36	\$ 1.55	\$ 1.98	\$ 1.95	\$ 1.87	\$ 1.85	\$ 1.85	\$ 1.82	\$ 1.81	\$ 1.80

Fuente: Instituto Venezolano de la Leche y la Carne. INVELECAR
TC referencial Bs. 1.033.915,17
Elaboración por ODH Grupo Consultor

Precio Promedio Maute en Pie

Expresado en US\$/ kg
Del 02 al 30 de Noviembre 2020




Fuente: Instituto Venezolano de la Leche y la Carne. INVELECAR
TC referencial Bs. 1.033.915,17
Elaboración por ODH Grupo Consultor

Precio de la carne al consumidor

Centro urbano

Expresado en US\$/ kg
Al 30 de Noviembre 2020



Te invitamos a consultar

Visita [WWW. Invelecar .org](http://WWW.Invelecar.org) o **dale click** en:

- [**Mercados Agropecuarios:**](#) Evolución de precios en Venezuela por regiones.
- [**Informes de Coyuntura:**](#) Análisis semanales del sector.
- [**Videos Informativos:**](#) Temas de interés para el productor y público en general.
- [**Noticias:**](#) El sector agropecuario a nivel nacional e internacional.