



# Boletín #71 INVELECAR Semana 34

Del 17 al 23 de Agosto 2021

## **Evolución de precios bovinos y lácteos**



# Contenido

1. Evolución de precios de bovinos lácteos en Venezuela
  1. Resumen semana del 17 al 23 de Agosto 2021
  2. Precio Promedio del queso llanero
  3. Precio Promedio de la leche de vaca
  4. Precio leche de Búfala
  5. Precio Promedio del toro en pie y en canal
2. Índices Lácteos y Ganadero
3. Enlaces para consultar

# Resumen



## PRECIO PROMEDIO NACIONAL DEL 17 AL 23 DE AGOSTO 2021

### LECHE Y CARNE (LITRO/US\$ Y KG/US\$)

<b>Ganado en Pie</b>	<b>Us\$ 1,01</b>
<b>Ganado en Canat</b>	<b>Us\$ 1,99</b>
<b>Leche de Vaca (PC)*</b>	<b>Us\$ 0,24</b>
<b>Leche de Bufala (PC)*</b>	<b>Us\$ 0,32</b>
<b>Queso Blanco (PC)*</b>	<b>Us\$ 2,23</b>

**PUERTA DE CORRAL (PC)\***



**INVELECAR**  
INSTITUTO VENEZOLANO DE LA LECHE Y LA CARNE  
[WWW.INVELECAR.ORG](http://WWW.INVELECAR.ORG)

# Precios Nacionales

Resumen semana del 17 al 23 de Agosto 2021

N° de Semanas	PRECIO DE LECHE Y QUESO					PRECIO DEL GANADO				
	VACA			BUFALA		TORO		VACA		MAUTE
	Leche Caliente *(PC)	Leche Fria	Queso Duro	Leche Caliente *(PC)	Leche Fria	En Pie	En Canal	En Pie	En Canal	En Pie
SEMANA 33	\$0,22	\$0,27	\$2,01	\$0,32	\$0,35	\$1,01	\$2,02	\$0,77	\$1,77	\$0,92
SEMANA 34	\$0,24	\$0,29	\$2,23	\$0,32	\$0,39	\$1,01	\$1,99	\$0,79	\$1,73	\$0,89
% DE VARIACIÓN	9,09%	7,41%	10,95%	-	11,43%	-	-1,49%	2,60%	-10,26%	-3,26%

Fuente: Instituto Venezolano de la Leche y la Carne. INVELECAR  
 TC referencial Bs. 4.125.464,32  
 Elaboración: Ismar Guia

# PRECIO PROMEDIO DE LA LECHE A PUERTA DE CORRAL .

## 0,24\$



PRECIO PROMEDIO  
DEL RUBRO POR ESTADO  
DEL 17 AL 23 DE AGOSTO 2021



**LECHE A PUERTA DE CORRAL: 0,24\$**

**LECHE FRIA: 0,29\$**



[WWW.INVELECAR.ORG](http://WWW.INVELECAR.ORG)

# PRECIO PROMEDIO DEL QUESO A PUERTA DE CORRAL

## 2,23\$



PRECIO PROMEDIO  
DEL RUBRO POR ESTADO  
DEL 17 AL 23 DE AGOSTO 2021



QUESO DE VACA A PUERTA DE CORRAL: 2,23\$



WWW.INVELECAR.ORG

# Evolución del precio Queso llanero

## Precio Promedio Queso llanero a puerta de corral

Expresado en US\$/ Kg  
Del 02 al 23 de agosto 2021

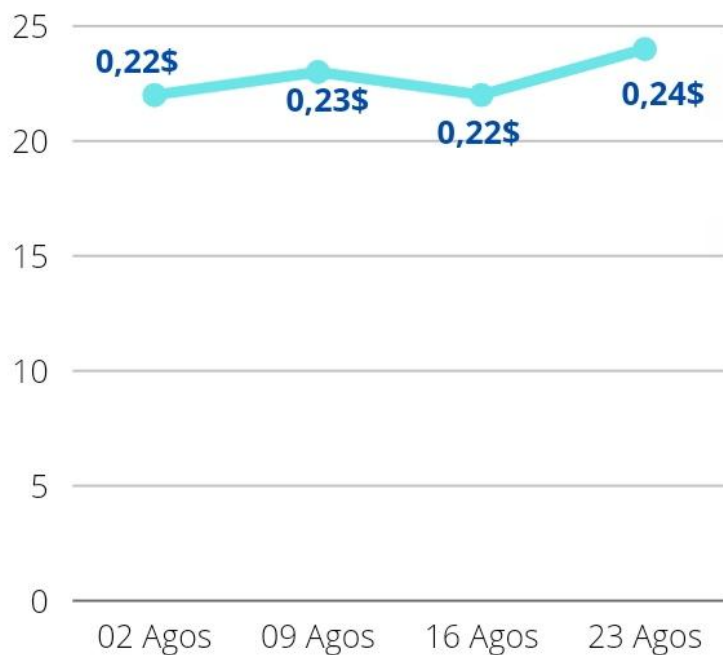


Fuente: Instituto Venezolano de la Leche y la Carne. INVELECAR  
TC referencial Bs. 4.125.464,32  
Elaboración: Ismar Guía

# Evolución del precio leche

## Precio Promedio Leche de Vaca a puerta de corral

Expresado en US\$/ Litro  
Del 02 al 23 de Agosto 2021



Fuente: Instituto Venezolano de la Leche y la Carne. INVELECAR  
TC referencial Bs. 4.125.464,32  
Elaboración: Ismar Guia



# Evolución del precio Ganado

## Precio Promedio del Toro

Expresado en US\$/ kg  
Del 02 al 23 de Agosto 2021



**Toro en Pie**

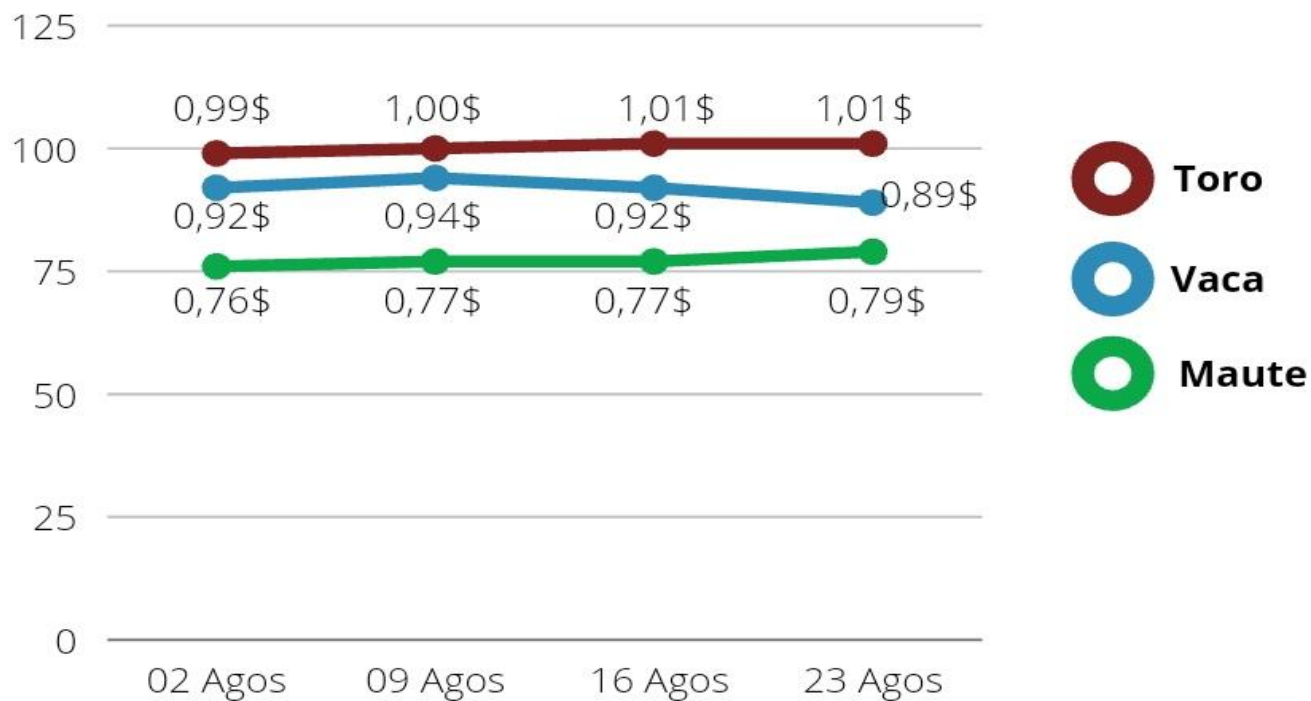


**Toro en Canal**

Fuente: Instituto Venezolano de la Leche y la Carne. INVELECAR  
TC referencial Bs. 4.125.464,32  
Elaboración: Ismar Guía

## Precio Promedio Ganado en Pie

Expresado en US\$/ kg  
Del 02 al 23 de Agosto 2021



Fuente: Instituto Venezolano de la Leche y la Carne. INVELECAR  
TC referencial Bs. 4.125.464,32  
Elaboración: Ismar Guía



# Índices INVELECAR: Lácteos y ganadero

Dirección de Análisis e Información Estadística  
23 de Agosto



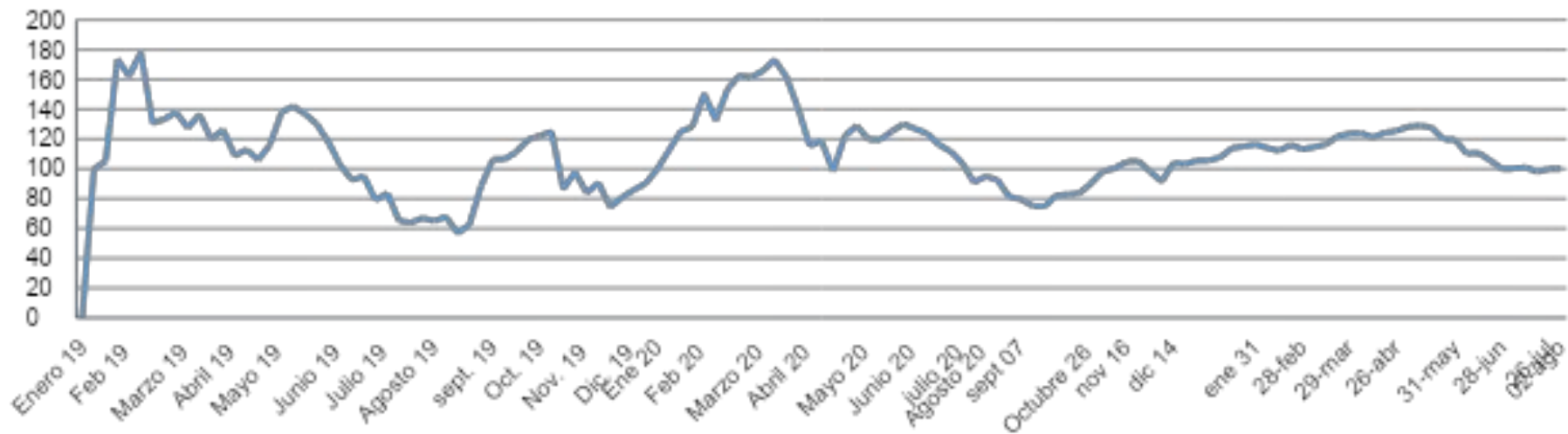
# Índice INVELECAR Lácteo

Base 100

Enero 2019 hasta el 23 de Agosto 2021

Expresado en US\$

Lácteos promediados: Leche fría, caliente y queso



**Mercado**  
**Índice Lácteo**

**Última cotización**  
**120,29.**

**Var. % ultima semana**  
**+8,95%.**

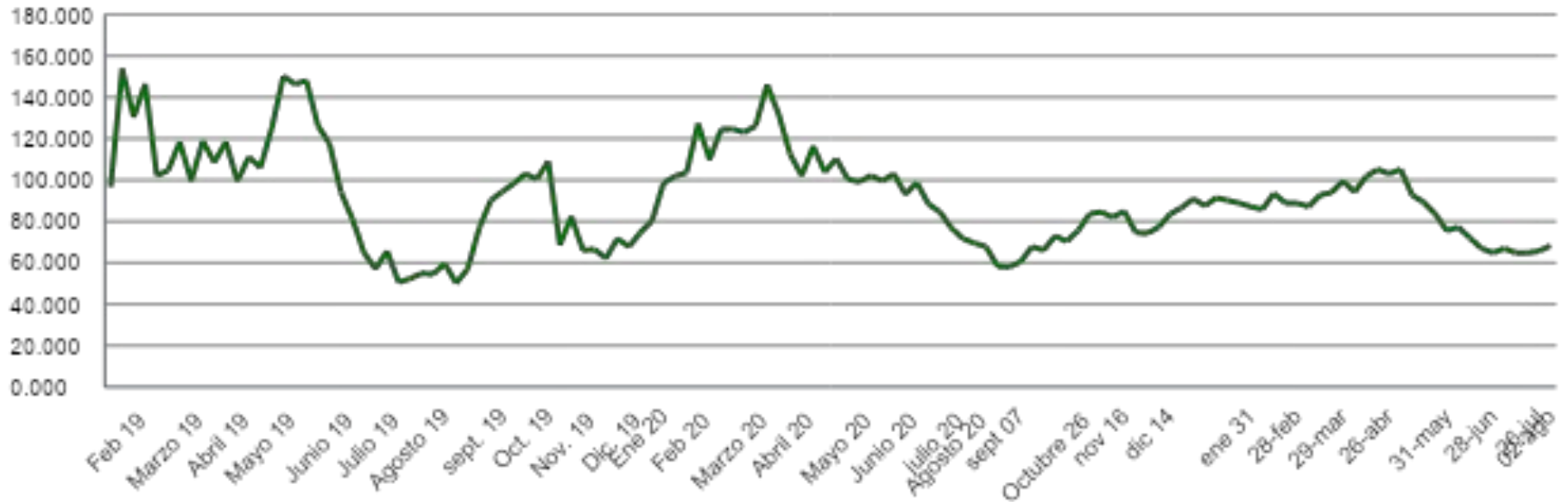
**Var. % 2019-2021**  
**+20,28%**

# Índice de precios Queso duro

Base 100

Enero 2019 hasta el 23 de Agosto 2021

Expresado en US\$



**Mercado**  
**Índice Queso duro**

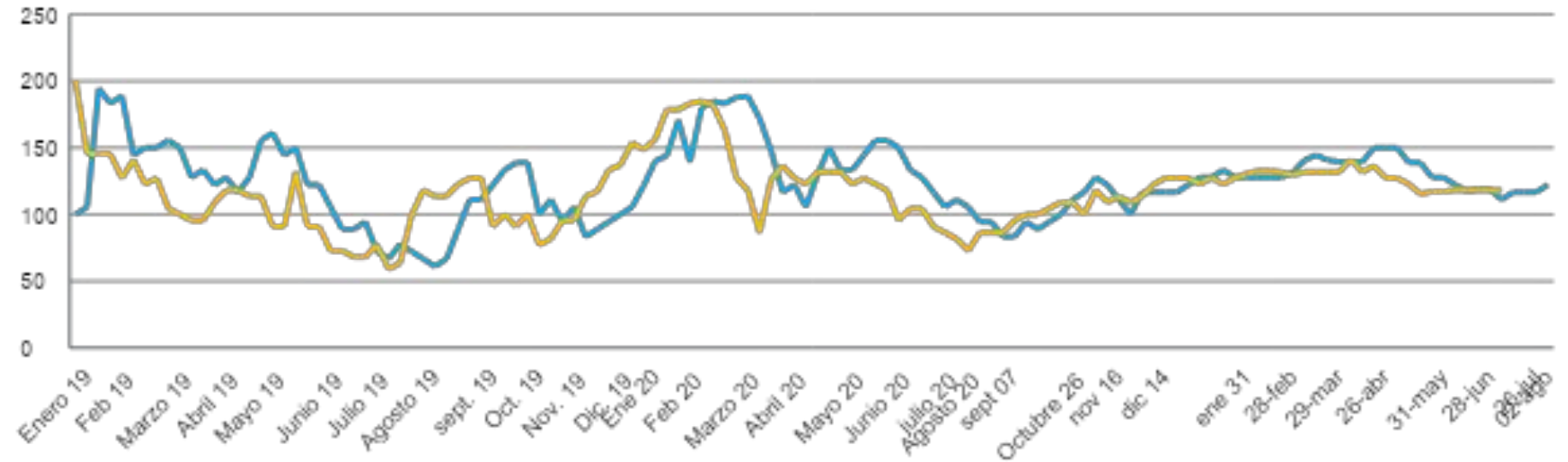
**Última cotización**  
**95,71**

**Var. % última semana**  
**+10,95%**

**Var. % 2019-2021**  
**-4,29%**

# Índice de precios leche fría y caliente

Base 100  
Enero 2019 hasta el 09 de Agosto 2021  
Expresado en US\$



Mercado	Ultima cotización	Var. % ultima semana	Var. % 2019-2021
Leche caliente	122,22	+4,76%	+22,22%
Leche fría	118,18	+0,00%	+18,18%

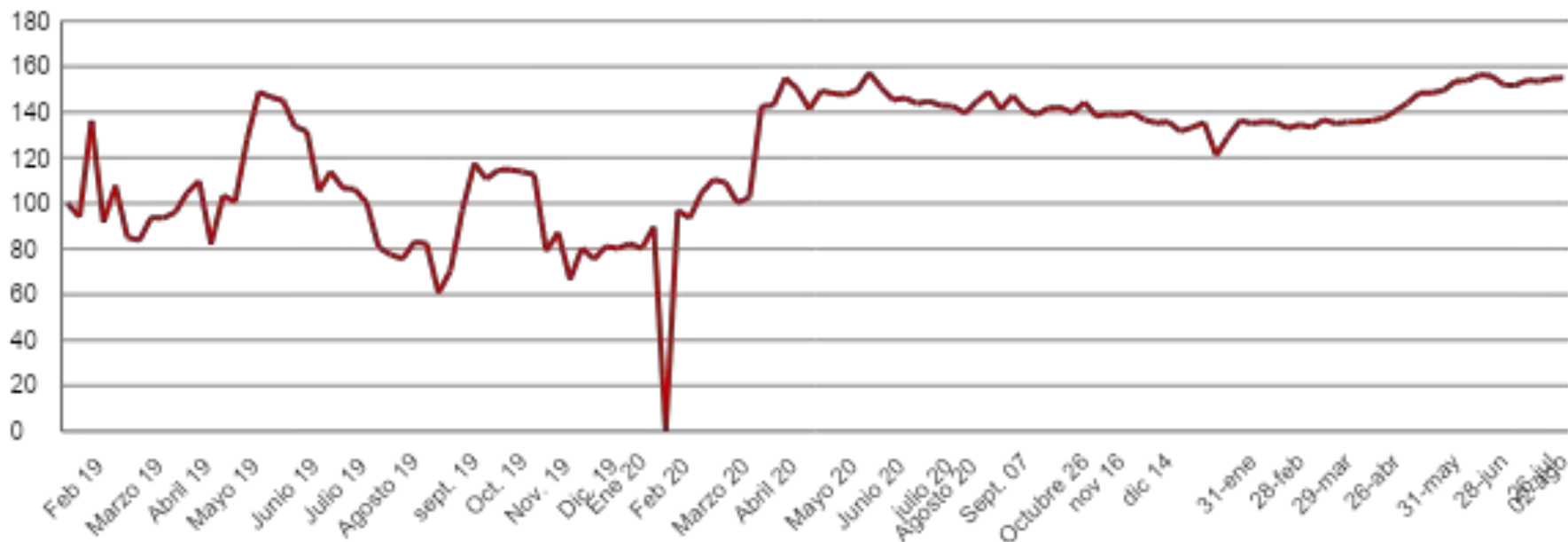
# Índice INVELECAR Ganadero

Base 100

Enero 2019 hasta el 09 de Agosto 2021

Expresado en US\$

Toro en pie y en canal promediados



**Mercado**  
**Índice Ganadero**

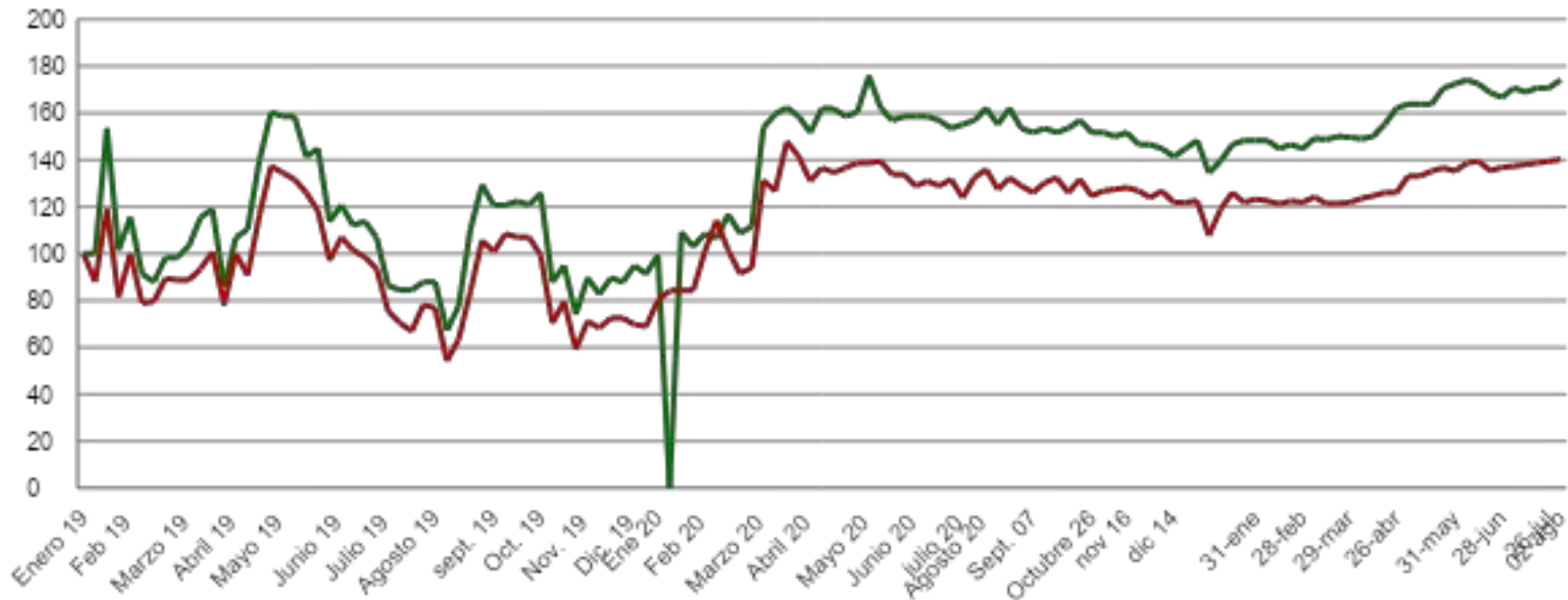
**Última cotización**  
**155,06**

**Var. % ultima semana**  
**+0,98%**

**Var. % 2019-2021**  
**+55,06%**

# Índice de precios toro en piel y en canal

Base 100  
Enero 2019 hasta el 09 de Agosto 2021  
Expresado en US\$



**Mercado**

**Toro en pie**

**Toro en canal**

**Última cotización**

**170,69**

**139,44**

**Var. % ultima semana**

**+ 0,98%**

**+ 0,99%**

**Var. % 2019-2021**

**+ 70,69%**

**+ 39,44%**



# Te invitamos a consultar

Visita [WWW. Invelecar .org](http://WWW.Invelecar.org) o **dale click** en:

- **Mercados Agropecuarios:** Evolución de precios en Venezuela por regiones.
- **Informes de Coyuntura:** Análisis semanales del sector.
- **Videos Informativos:** Temas de interés para el productor y público en general.
- **Noticias:** El sector agropecuario a nivel nacional e internacional.