



# Boletín #41 INVELECAR Semana 02

Del 05 al 11 de Enero 2021

## Evolución de precios bovinos y lácteos



# Contenido

1. Evolución de precios de bovinos lácteos en Venezuela
  1. Resumen semana del 05 al 11 de Enero de 2021
  2. Precio Promedio del queso llanero
  3. Precio Promedio de la leche de vaca
  4. Precio leche de Búfala
  5. Precio Promedio del toro en pie y en canal
2. Índices Lácteos y Ganadero
3. Enlaces para consultar

# Resumen



## PRECIO PROMEDIO NACIONAL

DEL 05 AL 11 DE ENERO 2021

### LECHE Y CARNE (LITRO/US\$ Y KG/US\$)

Ganado en Pie	Us\$ 0,85
Ganado en Canal	Us\$ 1,79
Leche de vaca (PC)*	Us\$ 0,23
Leche de Bufala (PC)*	Us\$ 0,35
Queso Blanco (PC)*	Us\$ 2,10

PUERTA DE CORRAL (PC)\*



[WWW.INVELECAR.ORG](http://WWW.INVELECAR.ORG)

# Precios Nacionales

## Resumen semana del 05 al 11 Enero 2021

N° DE SEMANAS	PRECIOS LECHE Y QUESO					PRECIOS GANADO				
	VACA			BÚFALA		TORO EN PIE	TORO EN CANAL	VACA EN PIE	VACA EN CANAL	MAUTE EN PIE
	LECHE CALIENTE	LECHE FRÍA	QUESO LLANERO	LECHE CALIENTE	LECHE FRÍA					
SEMANA 01	\$0,23	\$0,27	\$2,13	\$0,29	\$0,32	\$0,81	\$1,69	\$0,61	\$1,46	\$0,73
SEMANA 02	\$0,23	\$0,28	\$2,00	\$0,35	\$0,35	\$0,85	\$1,79	\$0,66	\$1,55	\$0,72
% DE VARIACIÓN	3,47%	3,17%	-6,10%	20,69%	7,81%	5,27%	6,02%	8,64%	6,16%	-1,17%

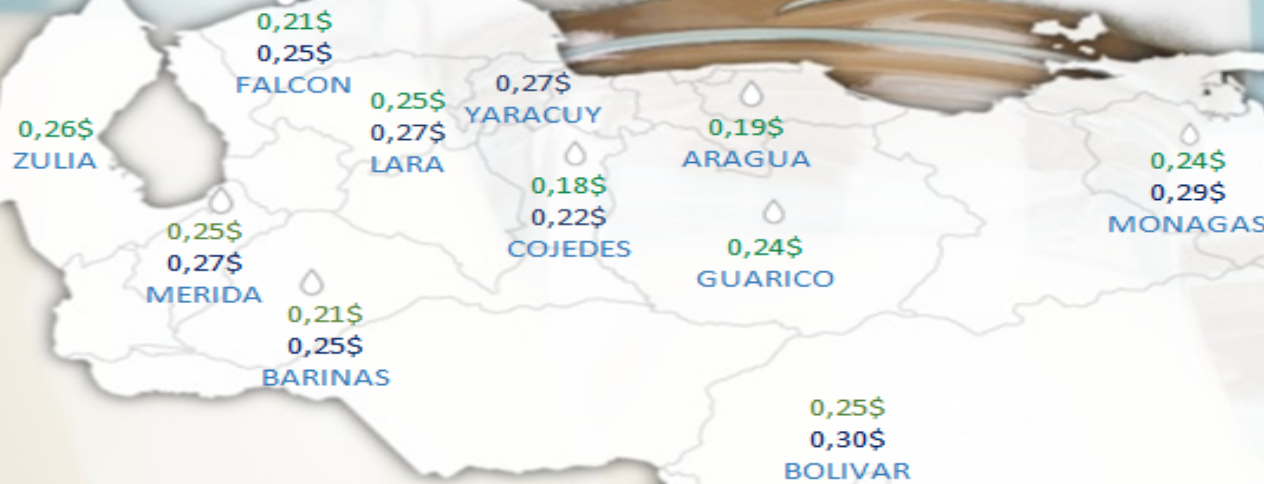
Fuente: Instituto Venezolano de la Leche y la Carne. INVELECAR

TC referencial Bs. 1.559.949,3

Elaboración: Ismar Guia

# PRECIO PROMEDIO DE LA LECHE A PUERTA DE CORRAL

## 0,23\$



PRECIO PROMEDIO  
DEL RUBRO POR ESTADO  
DEL 05 AL 11 DE ENERO 2021



**LECHE A PUERTA DE CORRAL: 0,23 \$**

**LECHE FRIA: 0,28\$**



[WWW.INVELECAR.ORG](http://WWW.INVELECAR.ORG)

# PRECIO PROMEDIO DEL QUESO A PUERTA DE CORRAL 2,10\$



PRECIO PROMEDIO  
DEL RUBRO POR ESTADO  
DEL 05 AL 11 DE ENERO 2021

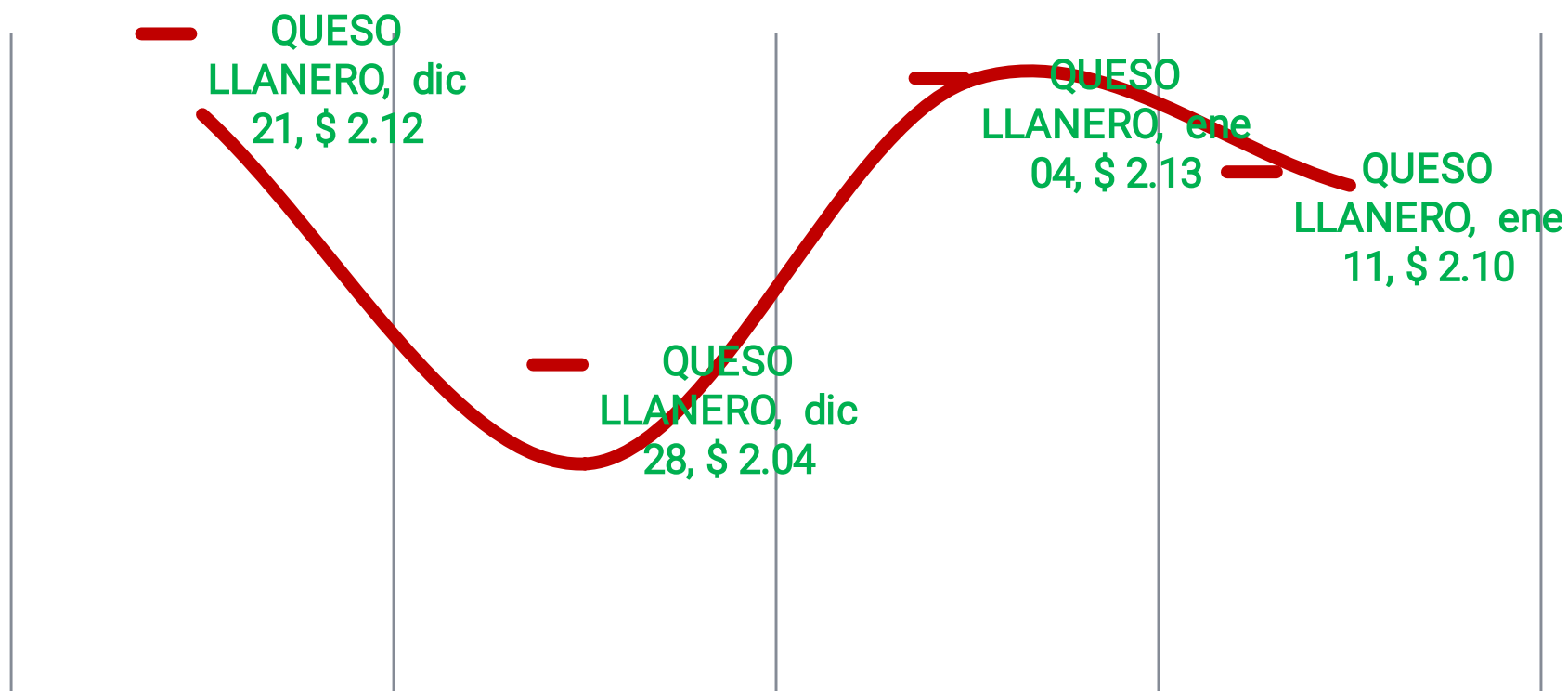


**QUESO DE VACA**

# Evolución del precio Queso llanero

## Precio del Queso llanero a puerta de corral

Expresado en US\$ / Kg  
Del 21 de Diciembre 2020 al 11 de Enero 2021



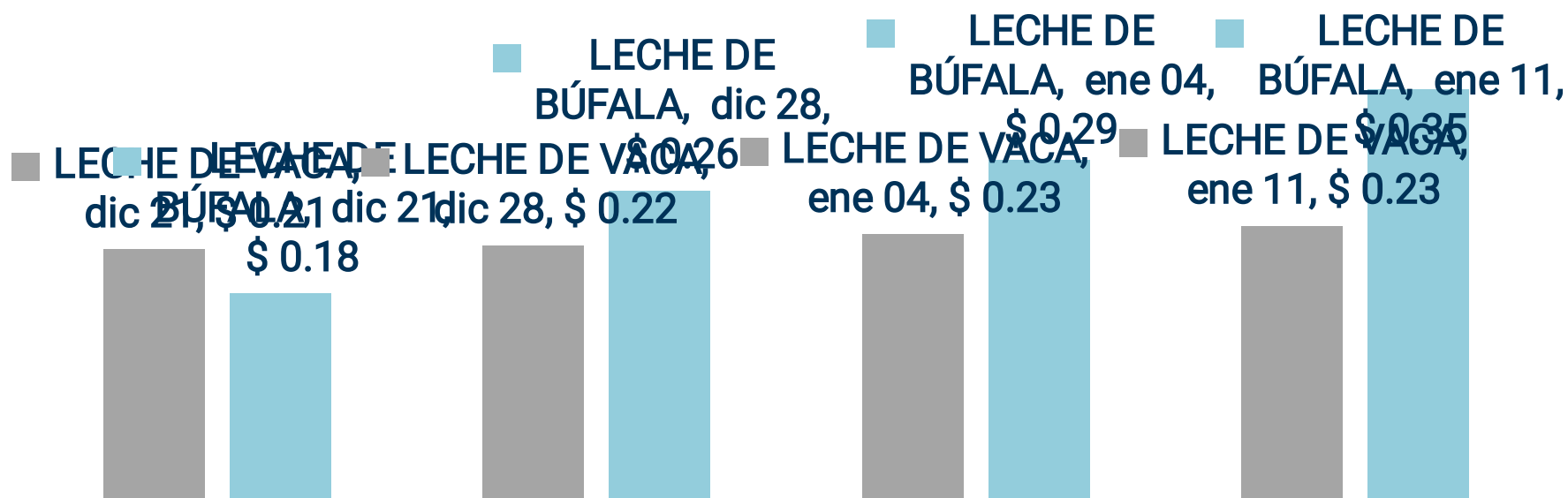
# Evolución del precio Leche

## Precio Promedio leche caliente

### Vaca - Búfala

Expresado en US\$/ Litro

Del 21 de Diciembre al 11 de Enero 2021



Leche de Vaca



Leche de Búfala

Fuente: Instituto Venezolano de la Leche y la Carne. INVELECAR

TC referencial Bs. 1.559.949,3

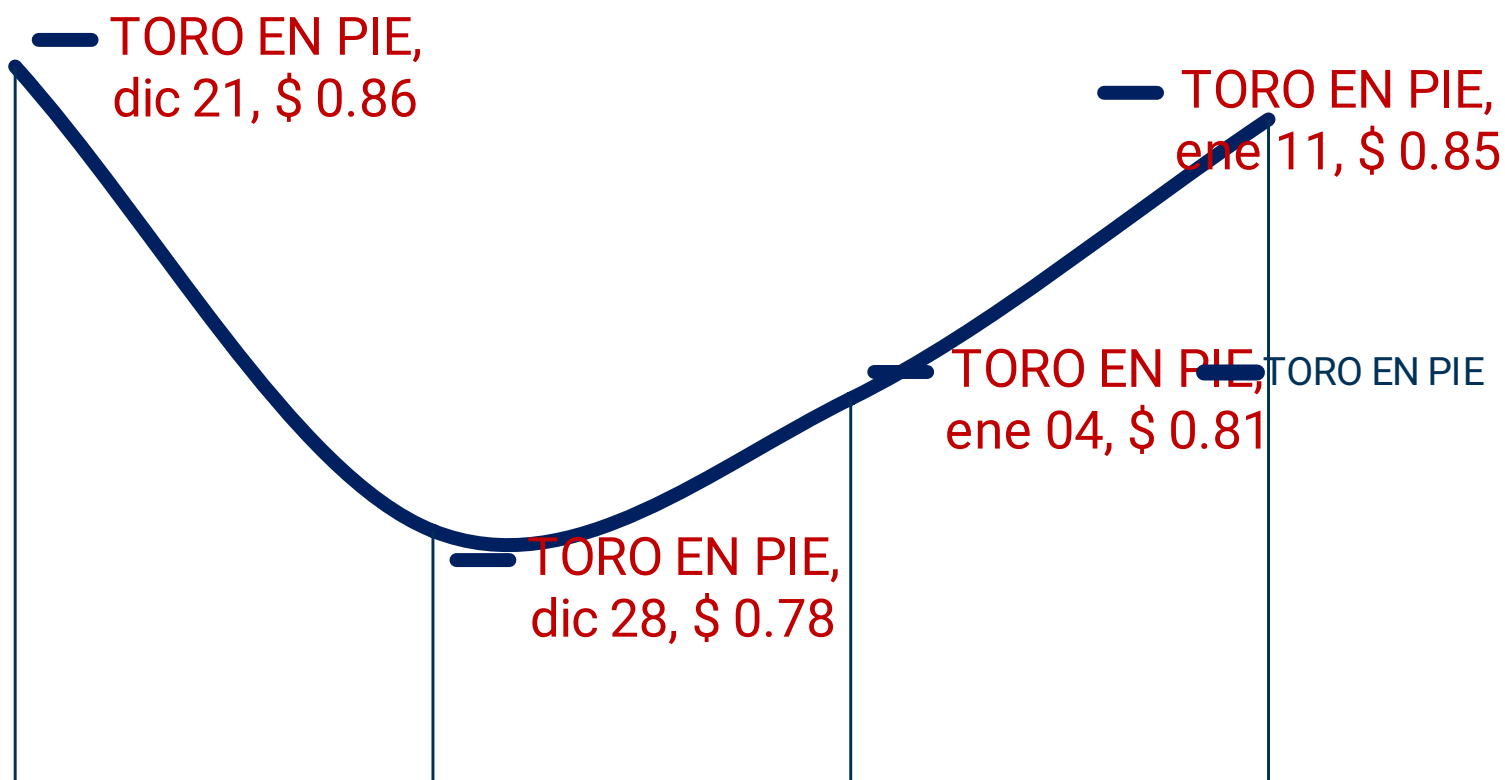
Elaboración por ODH Grupo Consultor



# Evolución del precio Ganado

## Precio Promedio Ganado en Pie Toro

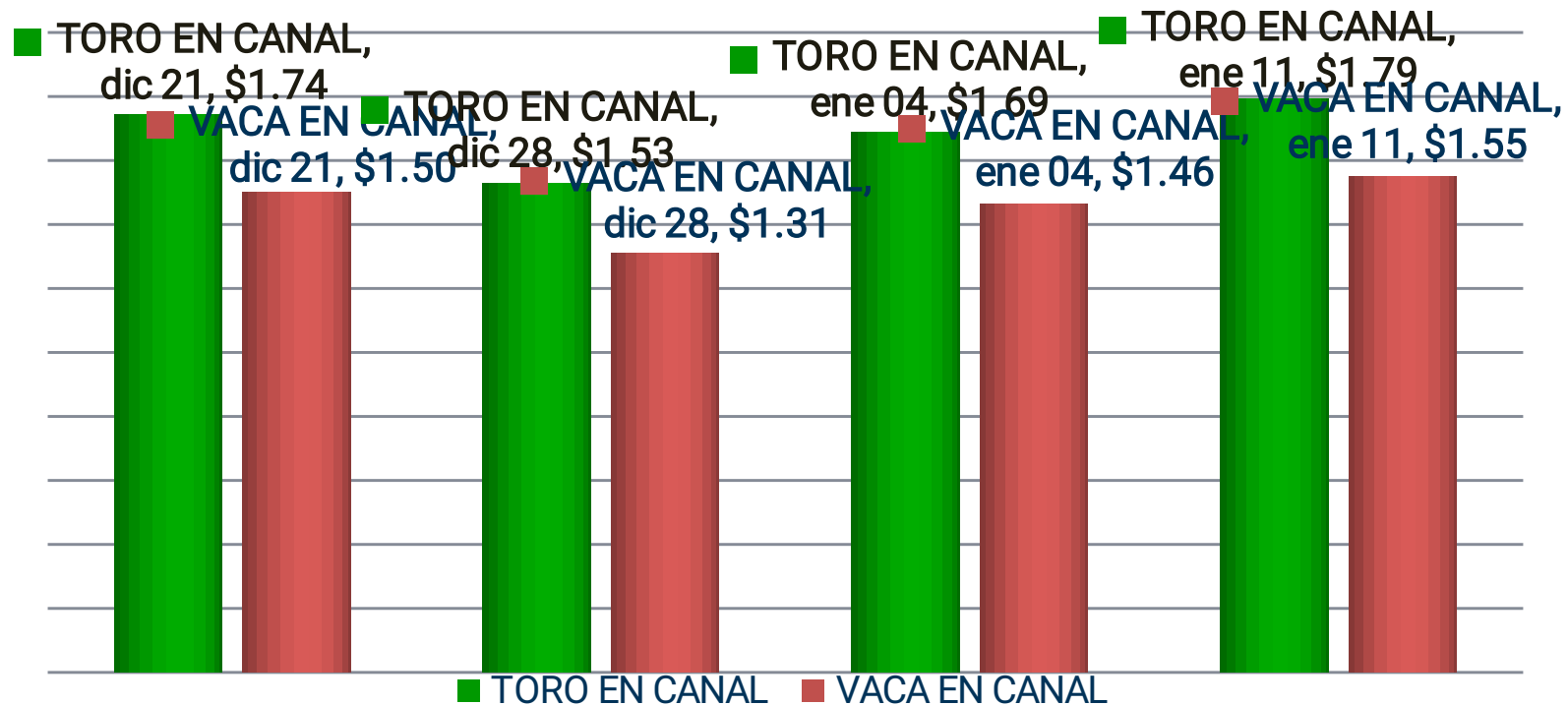
Expresado en US\$/ kg  
Del 21 de Diciembre 2020 al 11 de Enero 2021



Fuente: Instituto Venezolano de la Leche y la Carne. INVELECAR  
TC referencial Bs. 1.559.949,3  
Elaboración por ODH Grupo Consultor

# Precio Promedio Ganado en Canal Toro - Vaca

Expresado en US\$/ kg  
Del de Diciembre 2020 al 04 de Enero 2021





# Índices INVELECAR: Lácteos y ganadero

Dirección de Análisis e Información Estadística  
11 de enero 2021



# Índice INVELECAR Lácteo

Base 100  
enero 2019 hasta el 11 de enero 2021  
Expresado en US\$  
Lácteos promediados: Leche fría, caliente y queso



**Mercado**  
Índice Lácteo

**Ultima cotización**  
105,67

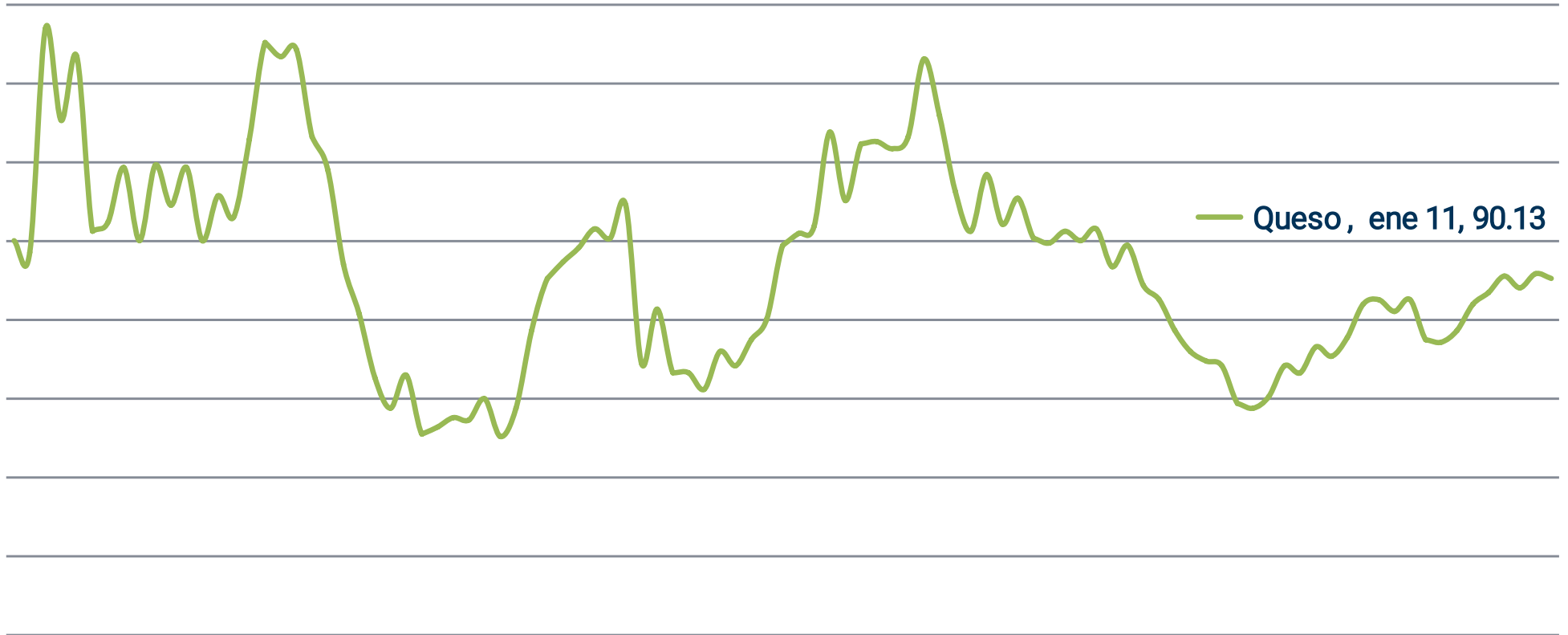
**Var. % ultima semana**  
**+ 2,44%**

**Var. % 2019-2021**

**- 6,00%**

# Índice de precios Queso duro

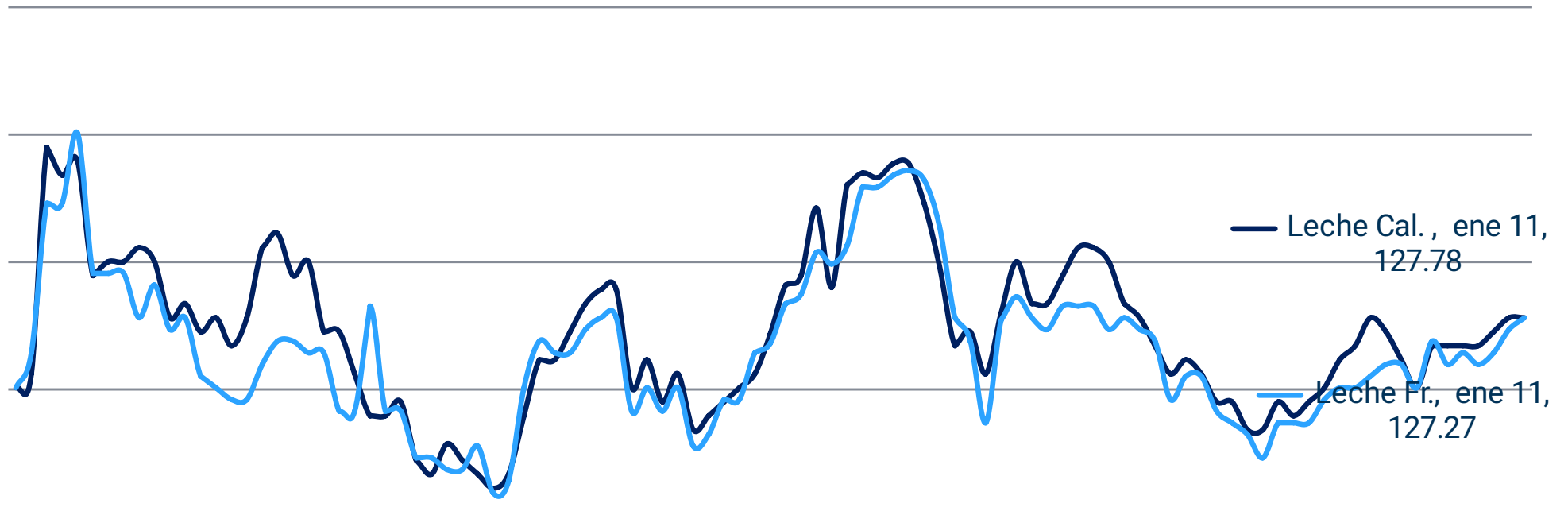
Base 100  
enero 2019 hasta el 11 de enero 2021  
Expresado en US\$



Mercado	Ultima cotización	Var. % ultima semana	Var. % 2019-2021
Índice Queso duro	90.13	-1,41%	+0,95%

# Índice de precios leche fría y caliente

Base 100  
enero 2019 hasta al111 de enero 2021  
Expresado en US\$



Mercado	Ultima cotización	Var. % ultima semana	Var. % 2019-2021
Lecha caliente	127,78	0,00%	+5,11%
Leche fría	127,27	+3,70%	+8,62%

# Índice INVELECAR Ganadero

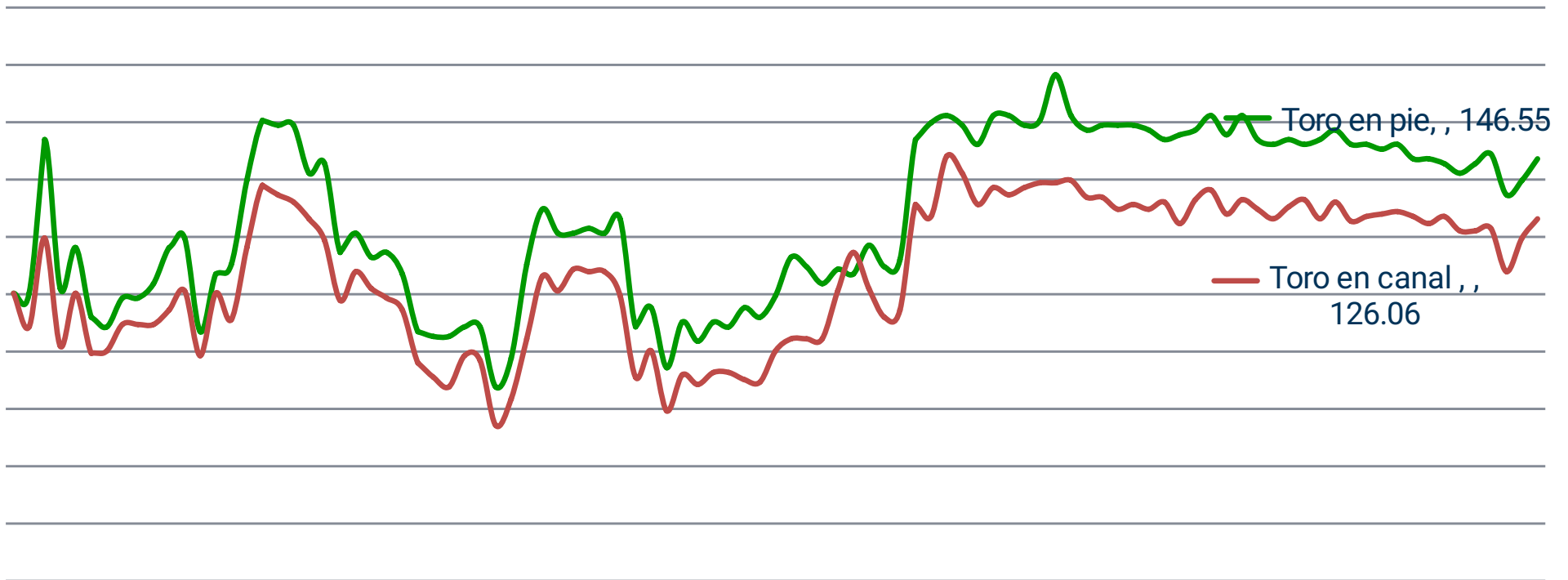
Base 100  
enero 2019 hasta al 11 de enero 2021  
Expresado en US\$  
Toro en pie y en canal promediados



Mercado	Ultima cotización	Var. % ultima semana	Var. % del 2020
Índice Ganadero	136,30	+5,38%	+ 51,96%

# Índice de precios toro en piel y en canal

Base 100  
enero 2019 hasta al 11 de enero 2021  
Expresado en US\$



Mercado	Ultima cotización	Var. % ultima semana	Var. % 2019-2021
Toro en piel	146,55	+ 4,93%	+ 47,56%
<b>Toro en canal</b>	126,06	+ 5,91%	+ 57,43%



# Te invitamos a consultar

Visita [WWW. Invelecar .org](http://WWW.Invelecar.org) o dale click en:

- [Mercados Agropecuarios](#): Evolución de precios en Venezuela por regiones.
- [Informes de Coyuntura](#): Análisis semanales del sector.
- [Videos Informativos](#): Temas de interés para el productor y público en general.
- [Noticias](#): El sector agropecuario a nivel nacional e internacional.