



# Boletín #45 INVELECAR Semana 06

Del 01 al 08 de Febrero 2021

## **Evolución de precios bovinos y lácteos**



# Contenido

1. Evolución de precios de bovinos lácteos en Venezuela
  1. Resumen semana del 01 al 08 de Febrero de 2021
  2. Precio Promedio del queso llanero
  3. Precio Promedio de la leche de vaca
  4. Precio leche de Búfala
  5. Precio Promedio del toro en pie y en canal
  6. Precio del queso y carne al consumidor en centros urbanos
2. Índices Lácteos y Ganadero
3. Enlaces para consultar

# Resumen



## PRECIO PROMEDIO NACIONAL DEL 01 AL 08 DE FEBRERO 2021

### LECHE Y CARNE (LITRO/US\$ Y KG/US\$)

Ganado en Pie	<b>Us\$ 0,84</b>
Ganado en Canal	<b>Us\$ 1,72</b>
Leche de vaca (PC)*	<b>Us\$ 0,23</b>
Leche de Bufala (PC)*	<b>Us\$ 0,27</b>
Queso Blanco (PC)*	<b>Us\$ 2,18</b>

PUERTA DE CORRAL (PC)\*



[WWW.INVELECAR.ORG](http://WWW.INVELECAR.ORG)

# Precios Nacionales

Resumen semana del 01 al 08 Febrero 2021

N° DE SEMANAS	PRECIOS LECHE Y QUESO					PRECIOS GANADO				
	VACA			BÚFALA		TORO EN PIE	TORO EN CANAL	VACA EN PIE	VACA EN CANAL	MAUTE EN PIE
	LECHE CALIENTE	LECHE FRÍA	QUESO LLANERO	LECHE CALIENTE	LECHE FRÍA					
SEMANA 05	\$0,23	\$0,27	\$2,00	\$0,27	\$0,35	\$0,86	\$1,74	\$0,67	\$1,49	\$0,72
SEMANA 06	\$0,23	\$0,28	\$2,18	\$0,27	\$0,36	\$0,84	\$1,72	\$0,64	\$1,49	\$0,70
% DE VARIACIÓN	3,45%	5,60%	8,79%	-	2,56%	-2,39%	-1,15%	-4,51%	0,05%	-2,35%

Fuente: Instituto Venezolano de la Leche y la Carne. INVELECAR  
 TC referencial Bs. 1.837.423,46  
 Elaboración: Ismar Guía

# PRECIO PROMEDIO DE LA LECHE A PUERTA DE CORRAL

## 0,23\$



PRECIO PROMEDIO  
DEL RUBRO POR ESTADO  
DEL 01 AL 08 DE FEBRERO 2021



**LECHE A PUERTA DE CORRAL: 0,23 \$**  
**LECHE FRIA: 0,28\$**



[WWW.INVELECAR.ORG](http://WWW.INVELECAR.ORG)

# PRECIO PROMEDIO DEL QUESO A PUERTA DE CORRAL 2,18\$



PRECIO PROMEDIO  
DEL RUBRO POR ESTADO  
DEL 01 AL 08 DE FEBRERO 2021



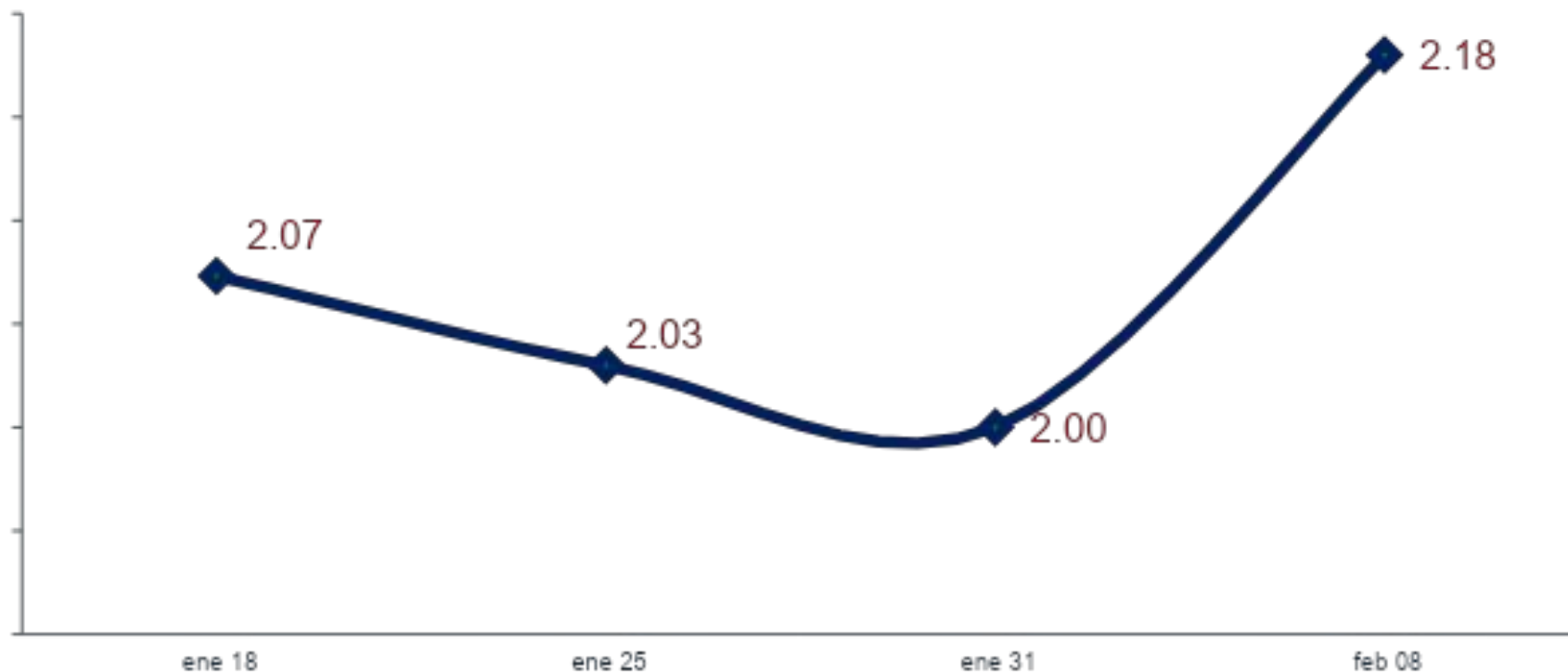
QUESO DE VACA



# Evolución del precio Queso Ilanero

## Precio del Queso Ilanero a puerta de corral

Expresado en US\$ / Kg  
Del 18 de Enero al 08 de Febrero 2021

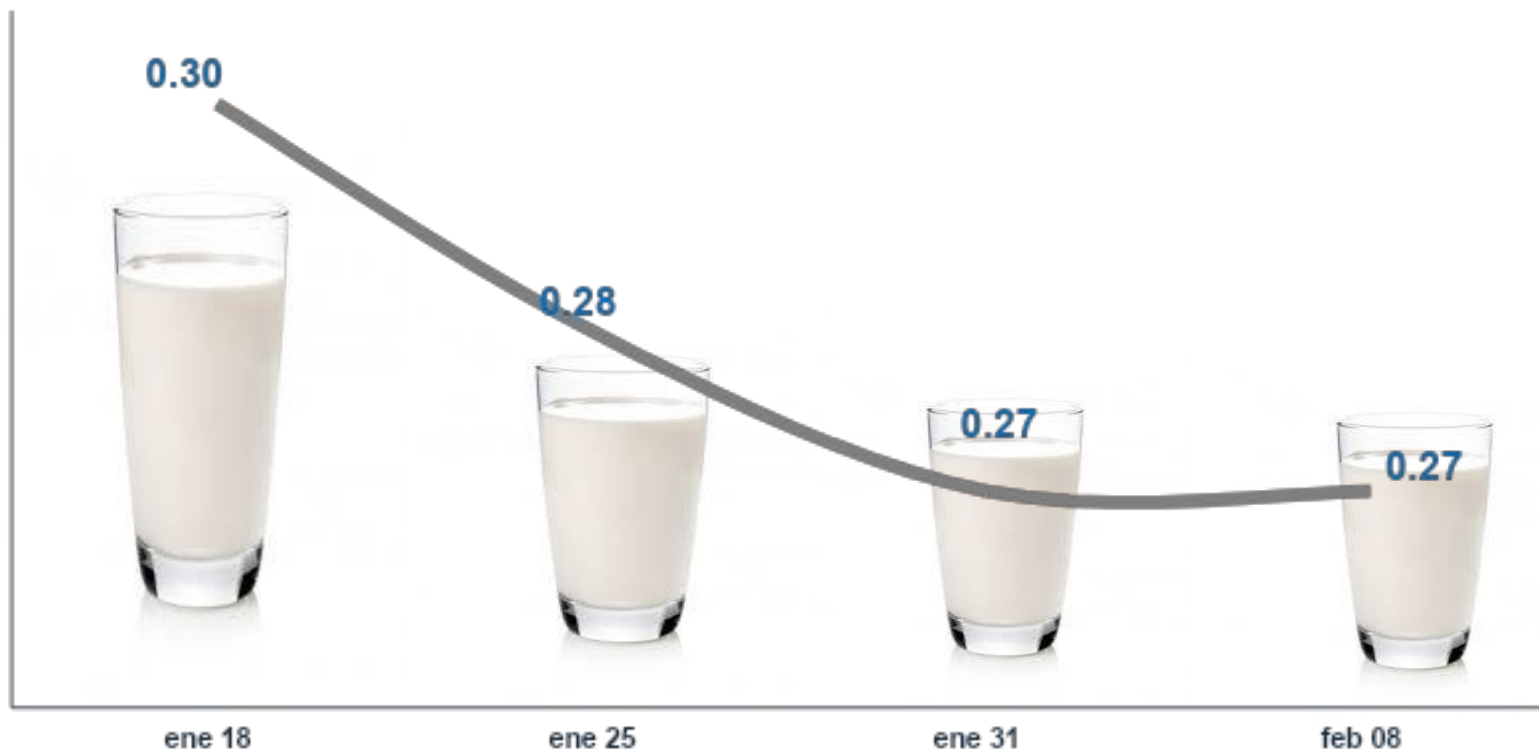


Fuente: Instituto Venezolano de la Leche y la Carne. INVELECAR  
TC referencial Bs. 1.837.423,46  
Elaboración por ODH Grupo Consultor

# Evolución del precio Leche

## Precio Promedio leche caliente de Búfala

Expresado en US\$/ Litro  
Del 18 de Enero al 08 de Febrero 2021



Fuente: Instituto Venezolano de la Leche y la Carne. INVELECAR  
TC referencial Bs. 1.837.423,46  
Elaboración por ODH Grupo Consultor



# Evolución del precio Ganado

## Precio Promedio toro en Canal

Expresado en US\$/ kg  
Del 01 al 08 de Febrero 2021

ANZOATEGUI	\$ 1,80
APURE	\$ 1,60
BARINAS	\$ 1,80
BOLIVAR	\$ 2,00
COJEDES	\$ 1,50
FALCON	\$ 1,50
MERIDA	\$ 1,80
MONAGAS	\$ 1,80
PROMEDIO GENERAL	<b>\$ 1,72</b>
TACHIRA	\$ 1,80
ZULIA	\$ 1,60



Fuente: Instituto Venezolano de la Leche y la Carne. INVELECAR  
TC referencial Bs. 1.837.423,46  
Elaboración por ODH Grupo Consultor

# Precio Promedio Ganado en Pie

Expresado en US\$/ kg  
Del 18 de Enero al 08 de Febrero 2021



Fuente: Instituto Venezolano de la Leche y la Carne. INVELECAR  
TC referencial Bs. 1.837.423,46  
Elaboración por ODH Grupo Consultor



# Índices INVELECAR: Lácteos y ganadero

Dirección de Análisis e Información Estadística  
31 de enero 2021



# Índice INVELECAR Lácteo

Base 100

enero 2019 hasta el 08 de febrero 2021

Expresado en US\$

Lácteos promediados: Leche fría, caliente y queso



**Mercado**  
Índice Lácteo

**Última cotización**  
**116,20**

**Var. % ultima semana**  
**+3,65%**

**Var. % 2019-2021**  
**+ 16,20%**

# Índice de precios Queso duro

Base 100  
enero 2019 hasta el 08 de febrero 2021  
Expresado en US\$



**Mercado**  
Índice Queso duro

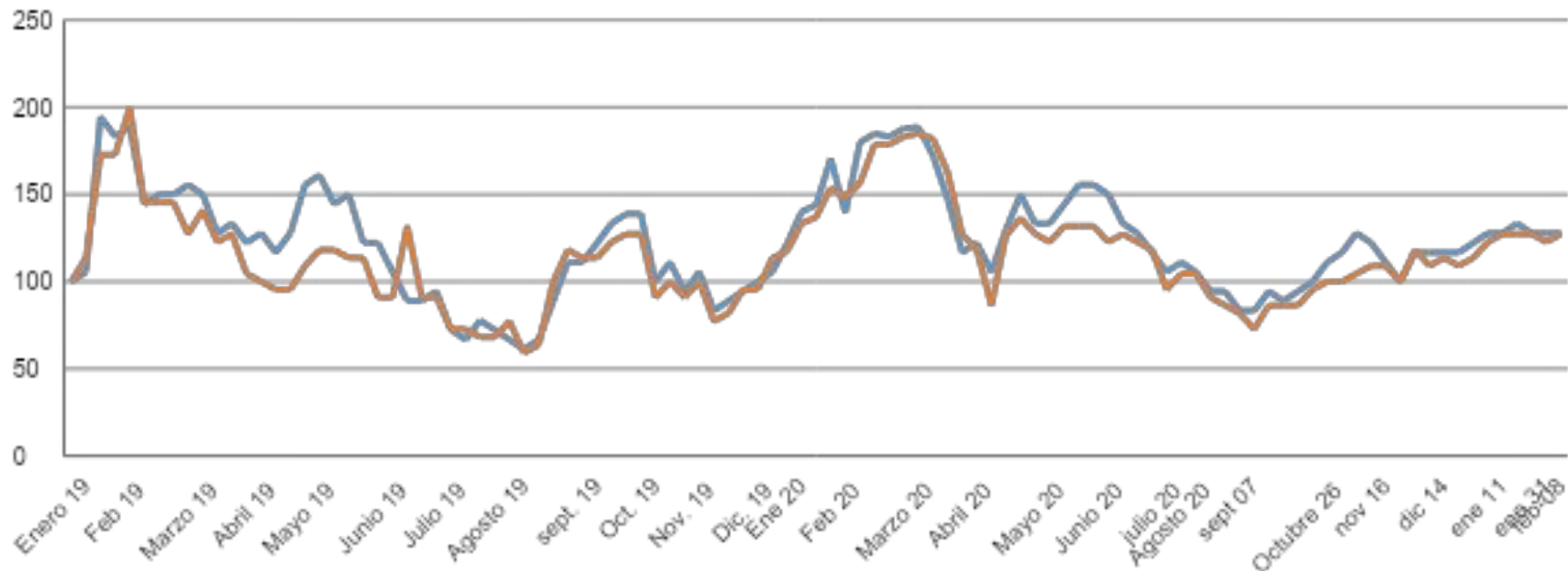
**Última cotización**  
**93,56**

**Var. % ultima semana**  
**+9,0%**

**Var. % 2019-2021**  
**-6,43%**

# Índice de precios leche fría y caliente

Base 100  
enero 2019 hasta al 08 de febrero 2021  
Expresado en US\$



Mercado	Ultima cotización	Var. % ultima semana	Var. % 2019-2021
<b>Lecha caliente</b>	<b>127,78</b>	<b>0,00%</b>	<b>+27,77%</b>
<b>Leche fría</b>	<b>127,27</b>	<b>+3,70%</b>	<b>+27,27%</b>

# Índice INVELECAR Ganadero

Base 100

enero 2019 hasta al 08 de febrero 2021

Expresado en US\$

Toro en pie y en canal promediados



**Mercado**  
Índice Ganadero

**Última cotización**  
132,98

**Var. % ultima semana**  
**+0,98%**

**Var. % 2019-2021**  
**+ 32,98%**

# Índice de precios toro en piel y en canal

Base 100  
enero 2019 hasta al 08 de febrero 2021  
Expresado en US\$



Mercado	Ultima cotización	Var. % ultima semana	Var. % 2019-2021
Toro en pie	144,83	+ 0,97%	+ 44,83%
<b>Toro en canal</b>	121,13	+ 0,98%	+ 21,13%



# Te invitamos a consultar

Visita [WWW. Invelecar .org](http://WWW.Invelecar.org) o dale click en:

- [Mercados Agropecuarios](#): Evolución de precios en Venezuela por regiones.
- [Informes de Coyuntura](#): Análisis semanales del sector.
- [Videos Informativos](#): Temas de interés para el productor y público en general.
- [Noticias](#): El sector agropecuario a nivel nacional e internacional.