Boletín #137
INVELECAR
Semana 48-2022

Del 23 al 30 de Noviembre 2022

Evolución de precios bovinos y lácteos

INVELECAR
INSTITUTO VENEZOLANO DE LA LECHE Y LA CARNE

Contenido

1. Evolución de precios de bovinos lácteos en Venezuela
    1. Resumen semana del 23 al 30 Noviembre 2022
    2. Precio Promedio del queso llanero
    3. Precio Promedio de la leche de vaca
    4. Precio leche de Búfala
    5. Precio Promedio del toro en pie y en canal
2. Índices Lácteos y Ganadero
3. Enlaces para consultar

Resumen

PRECIO PROMEDIO NACIONAL

DEL 23 AL 30 NOVIEMBRE 2022

LECHE Y CARNE (LITRO/US$ Y KG/US$)

Ganado en Pie	Us$ 1,64
Ganado en Canal	Us$ 3,27
Leche Caliente de Vaca (PC)*	Us$ 0,45
Leche Caliente de Bufala(PC)*	Us$ 0,64
Queso Blanco (PC)*	Us$ 3,95

PUERTA DE CORRAL (PC)*

INVELECAR
INSTITUTO VENEZOLANO DE LA LECHE Y LA CARNE

@INVELECAR

WWW.INVELECAR.ORG

Precios Nacionales

Resumen semana del 23 al 30 de Noviembre 2022

	PRECIO DE LECHE Y QUESO				PRECIO DEL GANADO				
N° de Semanas	VACA			BUFALA	TORO		VACA		MAUTE
	Leche Caliente *(PC)	Leche Fria	Queso Duro	Leche Caliente *(PC)	En Pie	En Canal	En Pie	En Canal	En Pie
SEMANA 47-2022	$0,44	$0,51	$3,98	$0,64	$1,67	$3,26	$1,22	$2,73	$1,47
SEMANA 48 -2022	$0,45	$0,51	$3,95	$0,64	$1,64	$3,27	$1,24	$2,75	$1,48
% DE VARIACIÓN	2,27%	-	-0,75%	-	-1,80%	0,31%	1,64%	0,73%	0,68%

Fuente: Instituto Venezolano de la Leche y la Carne. INVELECAR
TC referencial BCV. Bs. 10,95
Elaboración: Ismar Guia

INVELECAR
INSTITUTO VENEZOLANO DE LA LECHE Y LA CARNE

PRECIO PROMEDIO DE LA LECHE A PUERTA DE CORRAL

0,45$

PRECIO PROMEDIO
DEL RUBRO POR ESTADO
DEL 23 AL 30 DE NOVIEMBRE 2022

INVELECAR
INSTITUTO VENEZOLANO DE LA LECHE Y LA CARNE

LECHE A PUERTA DE CORRAL: 0,45$

LECHE FRIA: 0,51$

WWW.Invelecar.Org
@Invelecar

PRECIO PROMEDIO
DEL QUESO
A PUERTA DE CORRAL
3,95$

PRECIO PROMEDIO
DEL RUBRO POR ESTADO
DEL 23 AL 30 DE NOVIEMBRE 2022

QUESO DE VACA

INVELECAR
INSTITUTO VENEZOLANO DE LA LECHE Y LA CARNE

WWW.Invelecar.Org
@Invelecar

Evolución del precio Queso llanero

Expresado en US$/ Kg

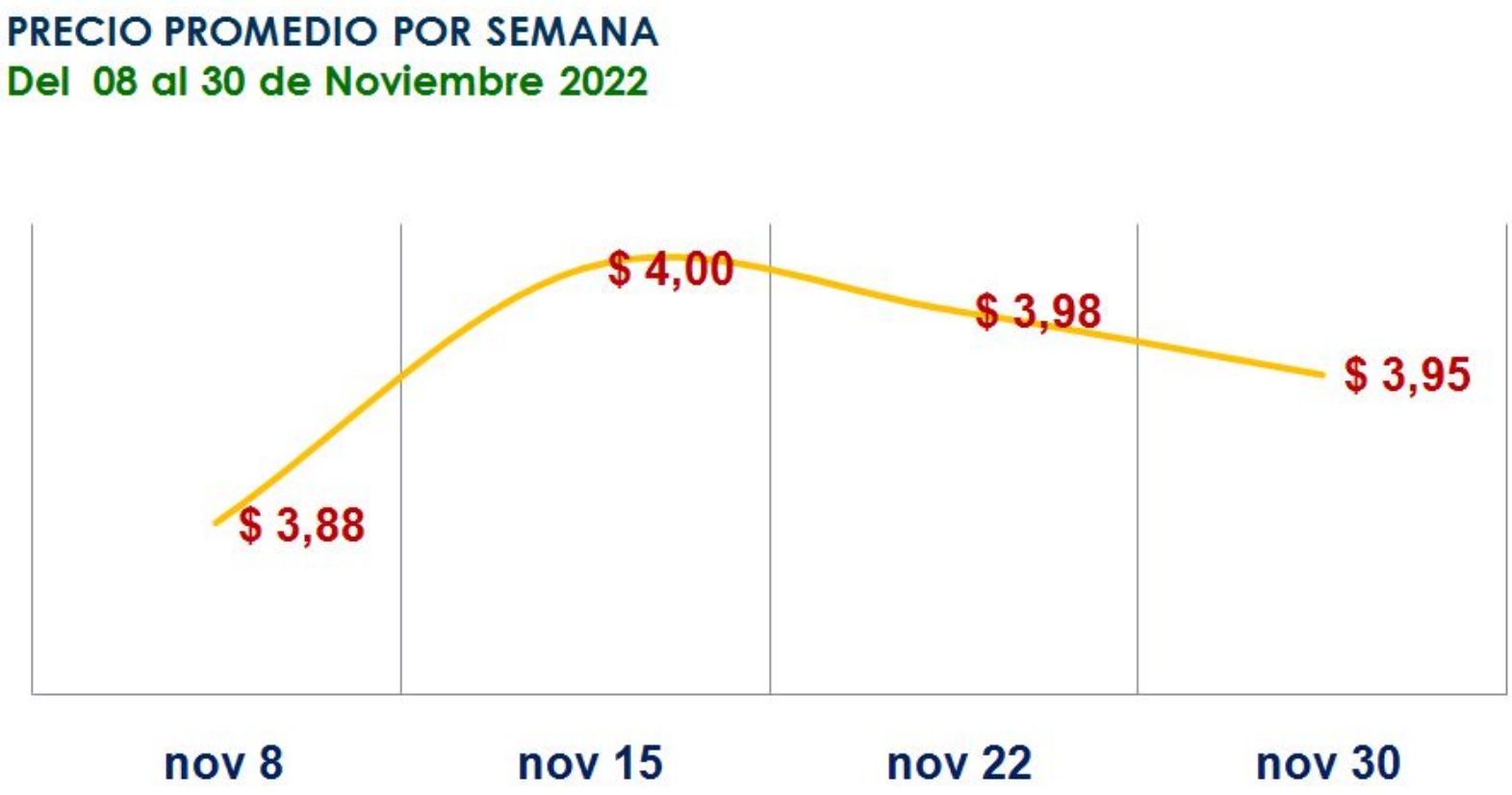

Fuente: Instituto Venezolano de la Leche y la Carne. INVELECAR
TC referencial BCV. Bs. 10,95
Elaboración: Ismar Guia

Evolución del precio Leche

Expresado en US$/ Litros

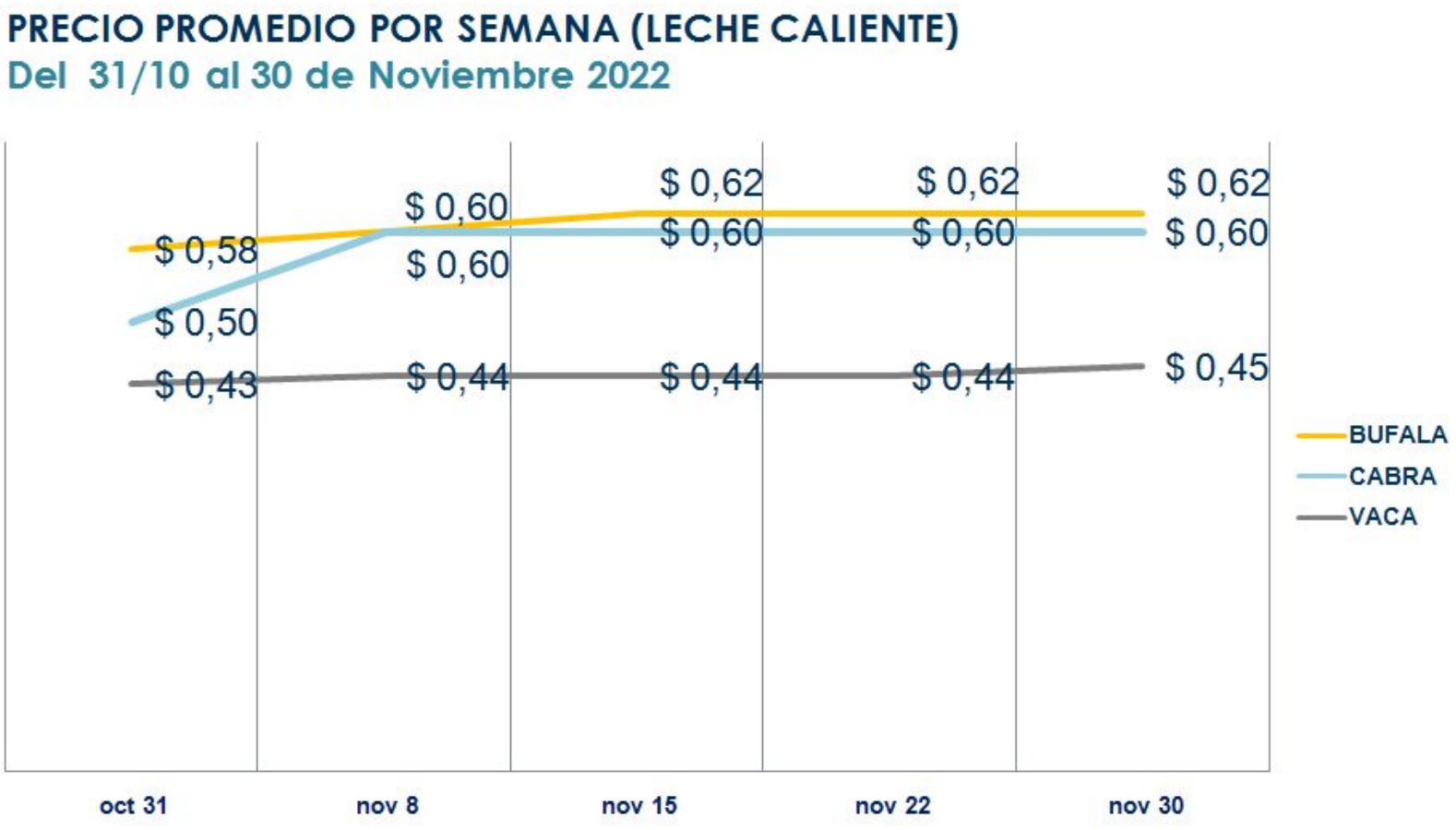

Fuente: Instituto Venezolano de la Leche y la Carne. INVELECAR
TC referencial BCV. Bs. 10,95
Elaboración: Ismar Guia

Evolución del Precio del Ganado

Expresado en US$/ Kg

PRECIO PROMEDIO POR SEMANA VACA EN PIE Y CANAL

Del 08 al 30 de Noviembre 2022

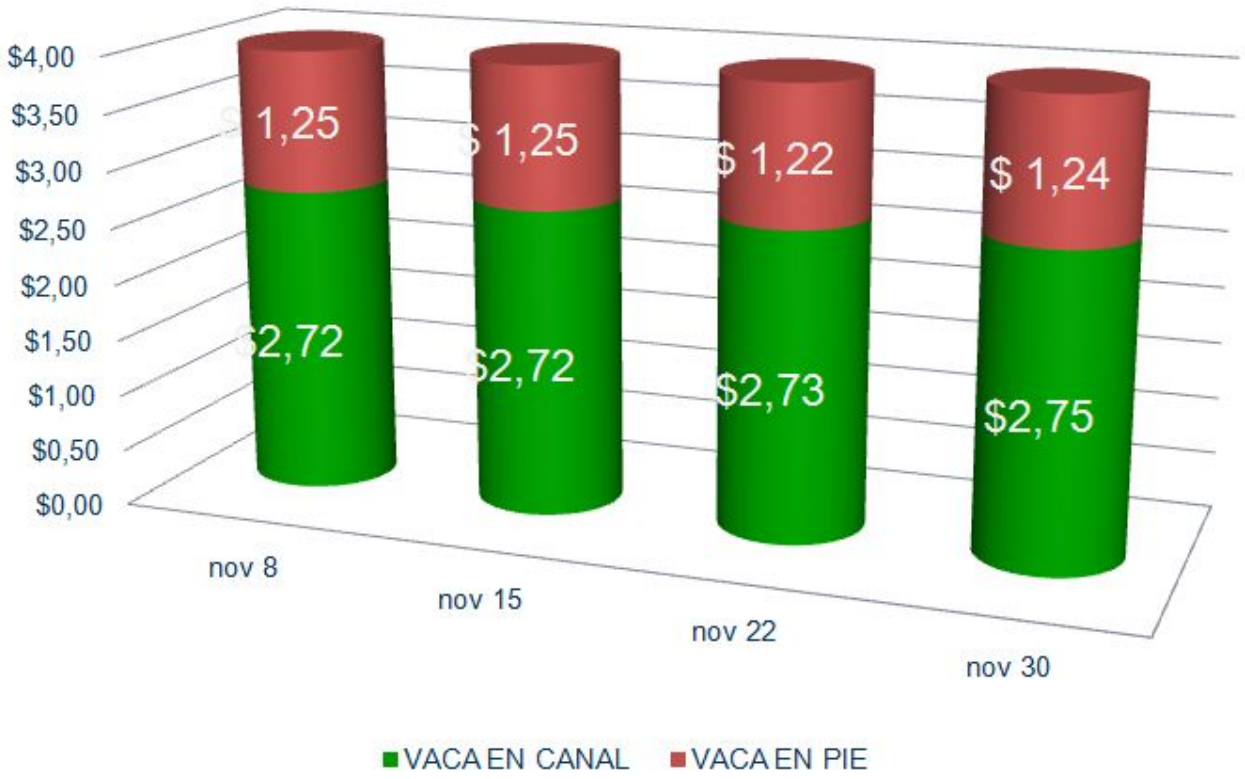

Fuente: Instituto Venezolano de la Leche y la Carne. INVELECAR
TC referencial BCV. Bs. 10,95
Elaboración: Ismar Guia

Reporte Detallado por Estado

Expresado en US$/Kg - US$/litro

Estado	Precios Leche y Queso						Precios de Ganado				
	VACA			BUFALA	CABRA		TORO		VACA		MAUTE
	Leche Caliente *(PC)	Leche Fria	Queso Duro	Leche Fria	Leche Caliente *(PC)	Leche Fria	En Pie	En Canal	En Pie	En Canal	En Pie
Apure	$0,45	-	$3,39	-	-	-	$1,65	$3,00	-	$2,50	$1,65
Barinas	-	$0,47	$3,50	-	-	-	$1,68	-	$1,18	-	$1,30
Bolívar	$0,45	$0,54	$4,85	-	-	-	$1,63	$3,40	$1,20	$2,85	$1,30
Cojedes	$0,40	$0,52	$3,80	-	-	-	-	$3,33	$1,10	$2,80	$1,73
Falcón	$0,44	$0,47	$3,68	-	-	-	$1,50	$3,00	$1,20	$2,50	$1,40
Guárico	$0,46	-	$3,65	-	-	-	$1,60	$3,30	$1,20	$2,85	$1,40
Lara	$0,52	$0,57	$4,20	-	$0,60	$1,00	$1,70	$3,45	$1,20	$2,90	$1,55
Monagas	$0,47	$0,50	$4,25	$0,63	-	-	$1,77	$3,40	$1,34	$2,70	$1,48
Portuguesa	$0,43	$0,50	$3,70	$0,65	-	-	$1,60	$3,20	$1,20	$2,60	$1,60
Zulia	$0,47	$0,50	$4,18	$0,63	$0,60	-	$1,69	$3,24	$1,60	$2,98	$1,60
PROMEDIO NACIONAL	$0,45	$0,51	$3,95	$0,64	$0,60	$1,00	$1,64	$3,27	$1,24	$2,75	$1,48

Fuente: Instituto Venezolano de la Leche y la Carne. INVELECAR
TC referencial BCV. Bs. 10,95
Elaboración: Ismar Guia

INVELECAR
INSTITUTO VENEZOLANO DE LA LECHE Y LA CARNE

Índices INVELECAR:
Lácteos y ganadero

Dirección de Análisis e Información Estadística
30 de Noviembre 2022

INVELECAR
INSTITUTO VENEZOLANO DE LA LECHE Y LA CARNE

Índice INVELECAR Lácteo

Base 100
Enero 2019 hasta el 30 de noviembre 2022
Expresado en US$
Lácteos promediados: Leche fría, caliente y queso

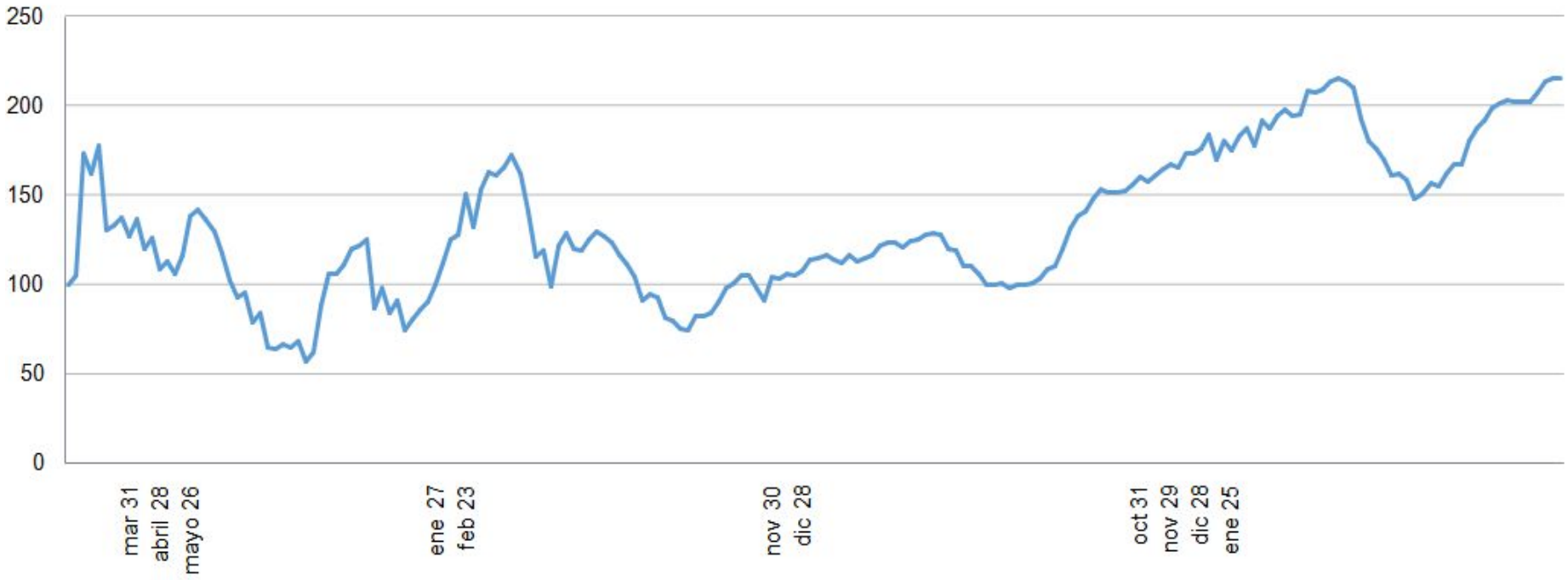

Mercado	Ultima cotización	Var. % ultima semana	Var. % 2019-2022
Índice Lácteo	**217,12**	**+0,66%**	**+117,11%**

Fuente: Resumen de precios semanal de INVELECAR
Elaborado por ODH Grupo Consultor

Índice de precios Queso duro

Base 100

Enero 2019 hasta el 30 de noviembre 2022

Expresado en US$

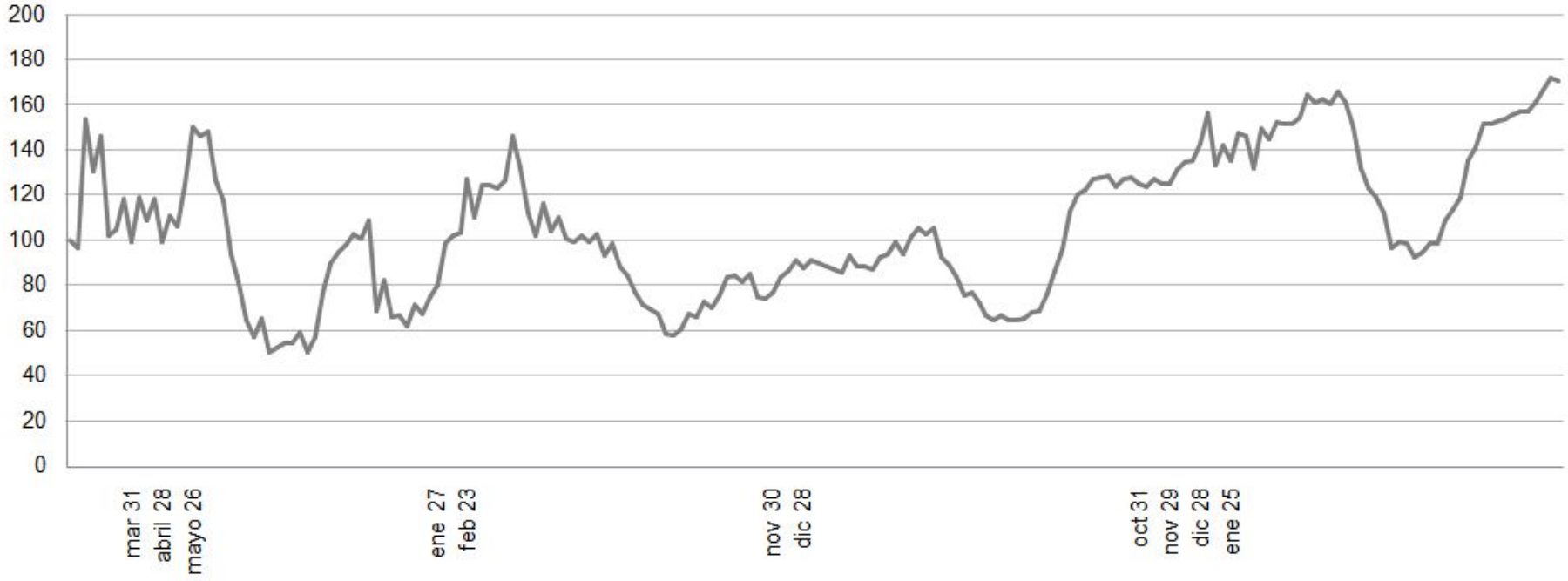

Mercado	Ultima cotización	Var. % ultima semana	Var. % 2019-2022
Índice Queso duro	169,53	-0,75%	+69,52%

Fuente: Resumen de precios semanal de INVELECAR
Elaborado por ODH Grupo Consultor

Índice de precios leche fría y caliente

Base 100
Enero 2019 hasta el 30 de noviembre 2022
Expresado en US$

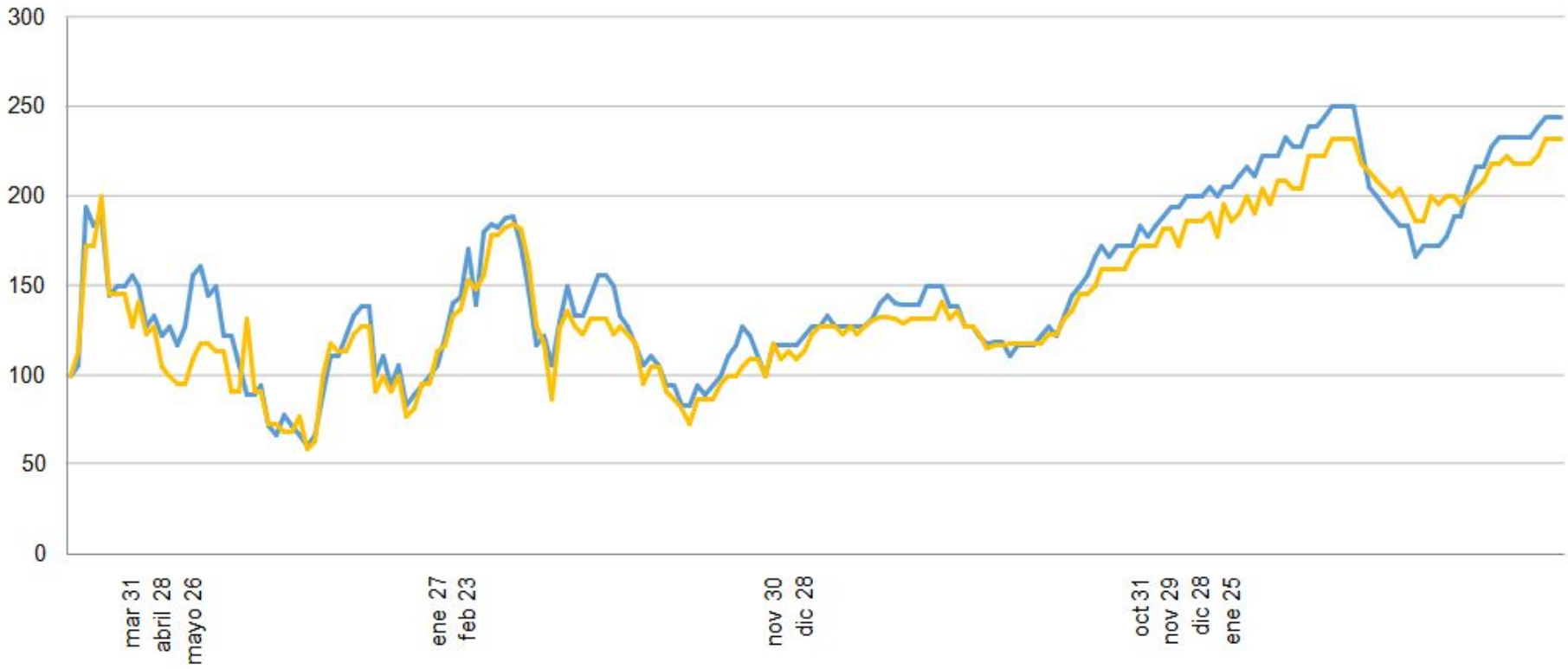

Mercado	Ultima cotización	Var. % ultima semana	Var. % 2019-2022
Leche caliente	250,00	+2,27%	+150%
Leche fría	231,82	+0,00%	+131,81%

Fuente: Resumen de precios semanal de INVELECAR
Elaborado por ODH Grupo Consultor

Índice INVELECAR Ganadero

Base 100
Enero 2019 hasta el 30 de noviembre 2022
Expresado en US$
Toro en pie y en canal promediados

Mercado	Ultima cotización	Var. % ultima semana	Var. % 2019-2022
Índice Ganadero	256,52	-0,86%	+2,56%

Fuente: Resumen de precios semanal de INVELECAR
Elaborado por ODH Grupo Consultor

Índice de precios
toro en pie y en canal

Base 100

Enero 2019 hasta el 30 de noviembre 2022

Expresado en US$

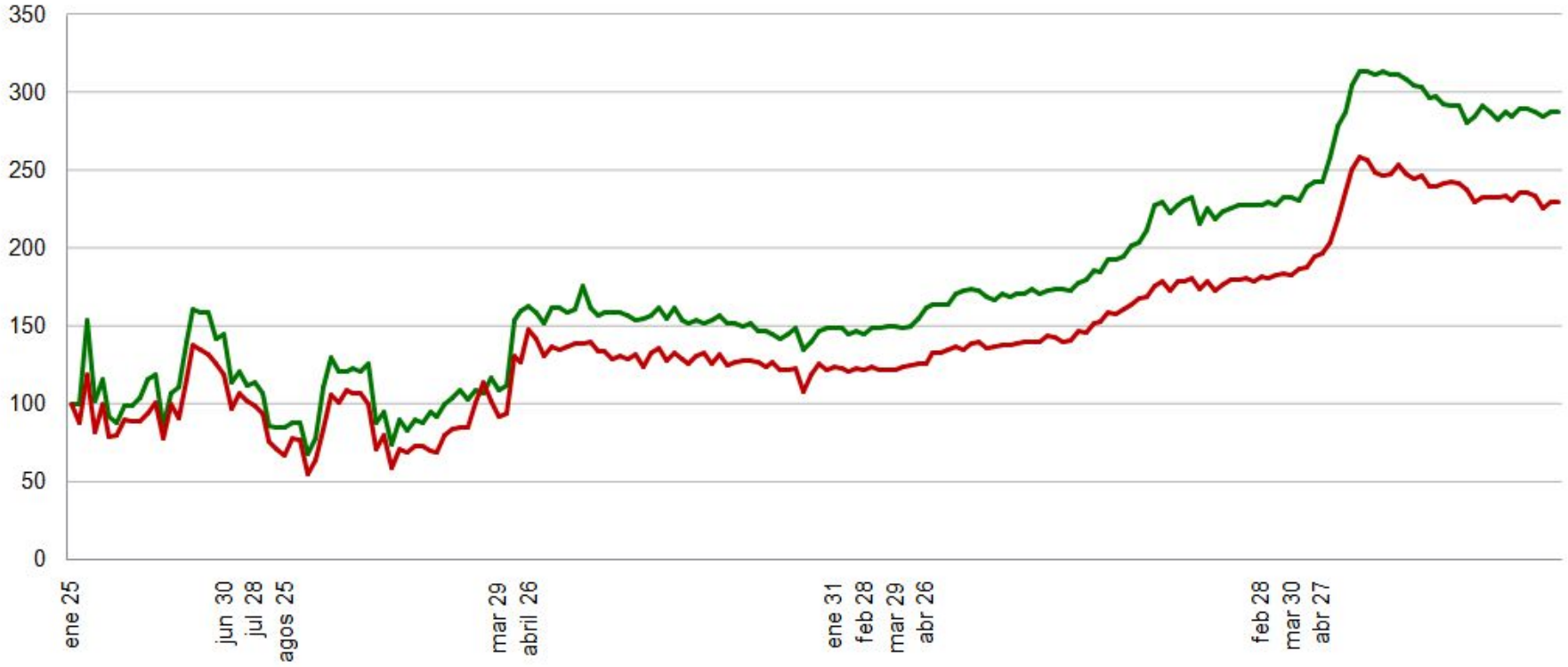

Mercado	Ultima cotización	Var. % ultima semana	Var. % 2019-2022
Toro en pie	282,76	-1,79%	+ 2,82%
Toro en canal	230,28	-0,30%	+ 2,30%

Fuente: Resumen de precios semanal de INVELECAR
Elaborado por ODH Grupo Consultor

Te invitamos a consultar

Visita **WWW. Invelecar .org** o **dale click** en:

- **Mercados Agropecuarios:** Evolución de precios en Venezuela por regiones.
- **Informes de Coyuntura:** Análisis semanales del sector.
- **Videos Informativos:** Temas de interés para el productor y publico en general.
- **Noticias:** El sector agropecuario a nivel nacional e internacional.