



Boletín # 138

INVELECAR

Semana 49-2022

Del 01 al 07 de Diciembre 2022

Evolución de precios bovinos y lácteos



Contenido

1. Evolución de precios de bovinos lácteos en Venezuela
 1. Resumen semana del 01 al 07 Diciembre 2022
 2. Precio Promedio del queso llanero
 3. Precio Promedio de la leche de vaca
 4. Precio leche de Búfala
 5. Precio Promedio del toro en pie y en canal
2. Índices Lácteos y Ganadero
3. Enlaces para consultar

Resumen



PRECIO PROMEDIO NACIONAL DEL 01 AL 07 DICIEMBRE 2022

LECHE Y CARNE (LITRO/US\$ Y KG/US\$)

Ganado en Pie	Us\$ 1,66
Ganado en Canal	Us\$ 3,24
Leche Caliente de Vaca (PC)*	Us\$ 0,45
Leche Caliente de Bufala(PC)*	Us\$ 0,62
Queso Blanco (PC)*	Us\$ 4,12

PUERTA DE CORRAL (PC)*

  @INVELECAR



WWW.INVELECAR.ORG

Precios Nacionales

Resumen semana del 01 al 07 de Diciembre 2022

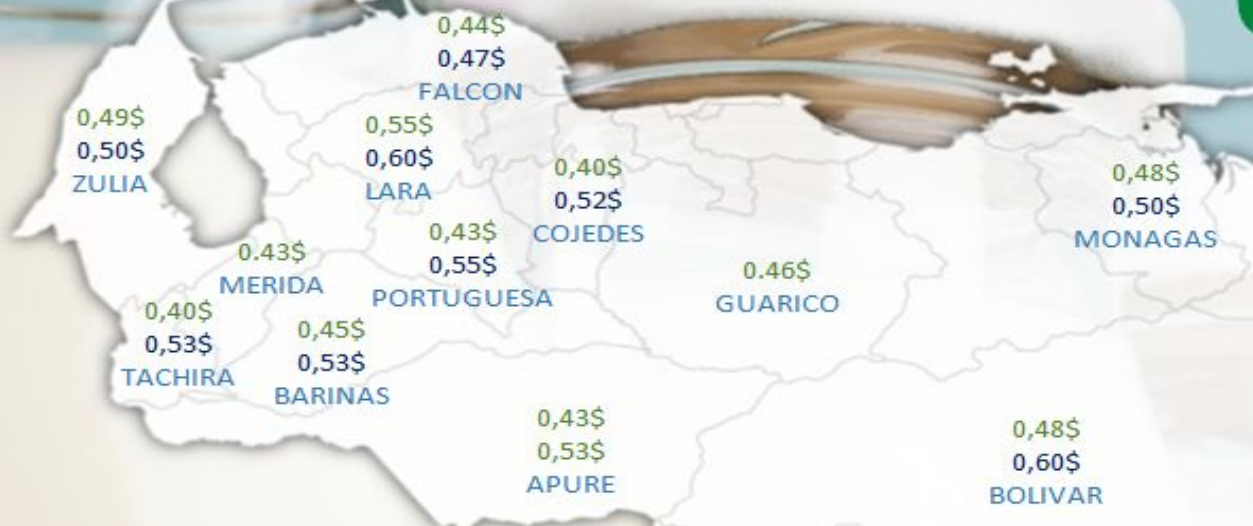
N° de Semanas	PRECIO DE LECHE Y QUESO				PRECIO DEL GANADO				
	VACA			BUFALA	TORO		VACA		MAUTE
	Leche Caliente *(PC)	Leche Fria	Queso Duro	Leche Caliente *(PC)	En Pie	En Canal	En Pie	En Canal	En Pie
SEMANA 48-2022	\$0,45	\$0,51	\$3,95	\$0,64	\$1,64	\$3,27	\$1,24	\$2,75	\$1,48
SEMANA 49-2022	\$0,45	\$0,52	\$4,12	\$0,62	\$1,66	\$3,24	\$1,22	\$2,70	\$1,48
% DE VARIACIÓN	-	1,96%	4,30%	-3,13%	1,22%	-0,92%	-1,61%	-1,82%	-

Fuente: Instituto Venezolano de la Leche y la Carne. INVELECAR
 TC referencial BCV. Bs. 11,86
 Elaboración: Ismar Guía



PRECIO PROMEDIO DE LA LECHE A PUERTA DE CORRAL

0,45\$



PRECIO PROMEDIO
DEL RUBRO POR ESTADO
DEL 01 AL 07 DE DICIEMBRE 2022



LECHE A PUERTA DE CORRAL: 0,45\$

LECHE FRIA: 0,52\$



WWW.Invelecar.Org



@Invelecar

PRECIO PROMEDIO DEL QUESO A PUERTA DE CORRAL

4,12\$



PRECIO PROMEDIO
DEL RUBRO POR ESTADO
DEL 01 AL 07 DE DICIEMBRE 2022



QUESO DE VACA



WWW.Invelecar.Org



@Invelecar

Evolución del precio Queso Ilanero

Expresado en US\$/ Kg

PRECIO PROMEDIO POR SEMANA De Enero a Noviembre 2022

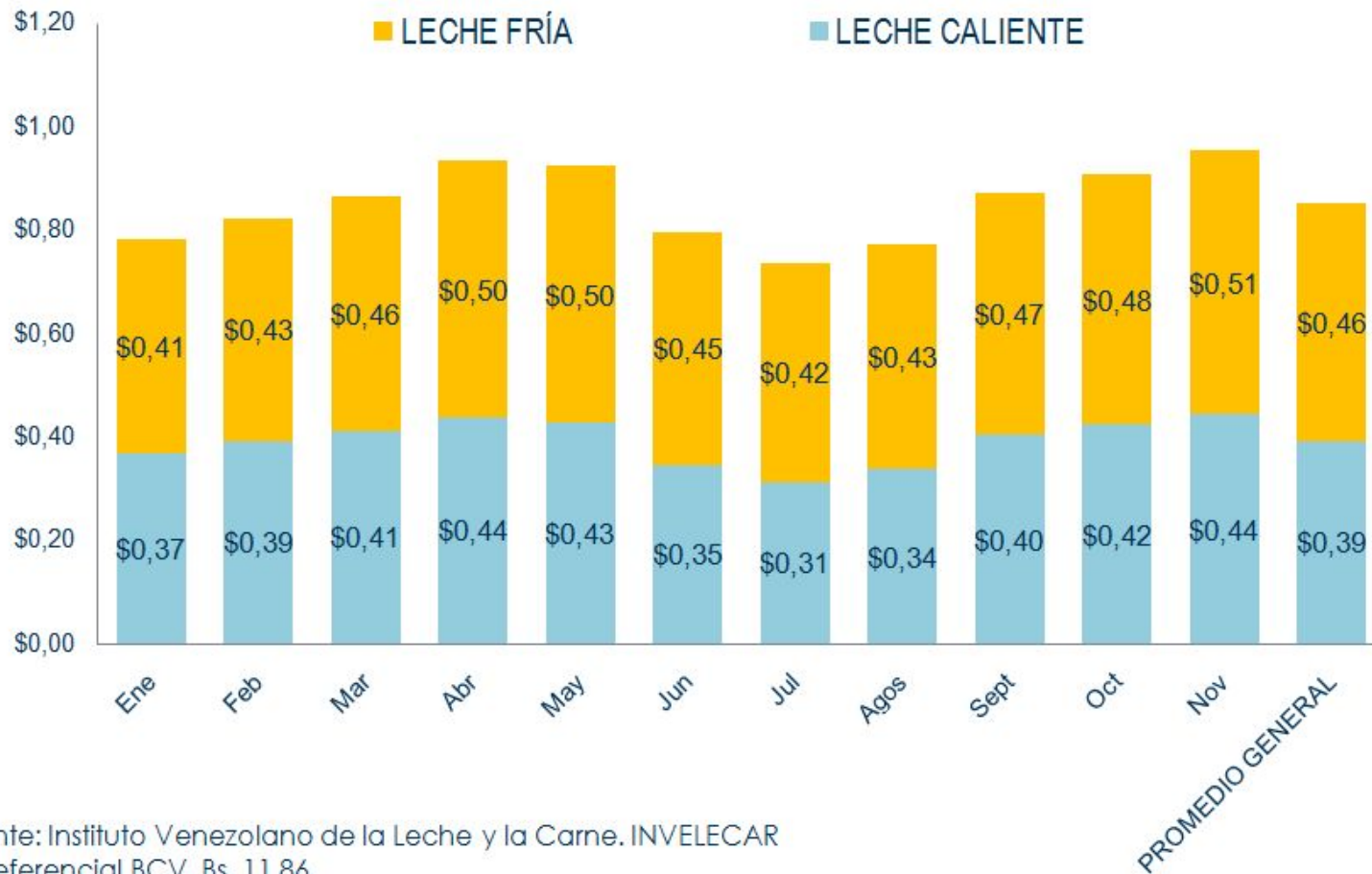


Fuente: Instituto Venezolano de la Leche y la Carne. INVELECAR
TC referencial BCV. Bs. 11,86
Elaboración: Ismar Guia

Evolución del precio Leche

Expresado en US\$/ Litros

PRECIO PROMEDIO POR MES (LECHE DE VACA) De Enero a Diciembre 2022



Fuente: Instituto Venezolano de la Leche y la Carne. INVELECAR
TC referencial BCV. Bs. 11,86
Elaboración: Ismar Guía

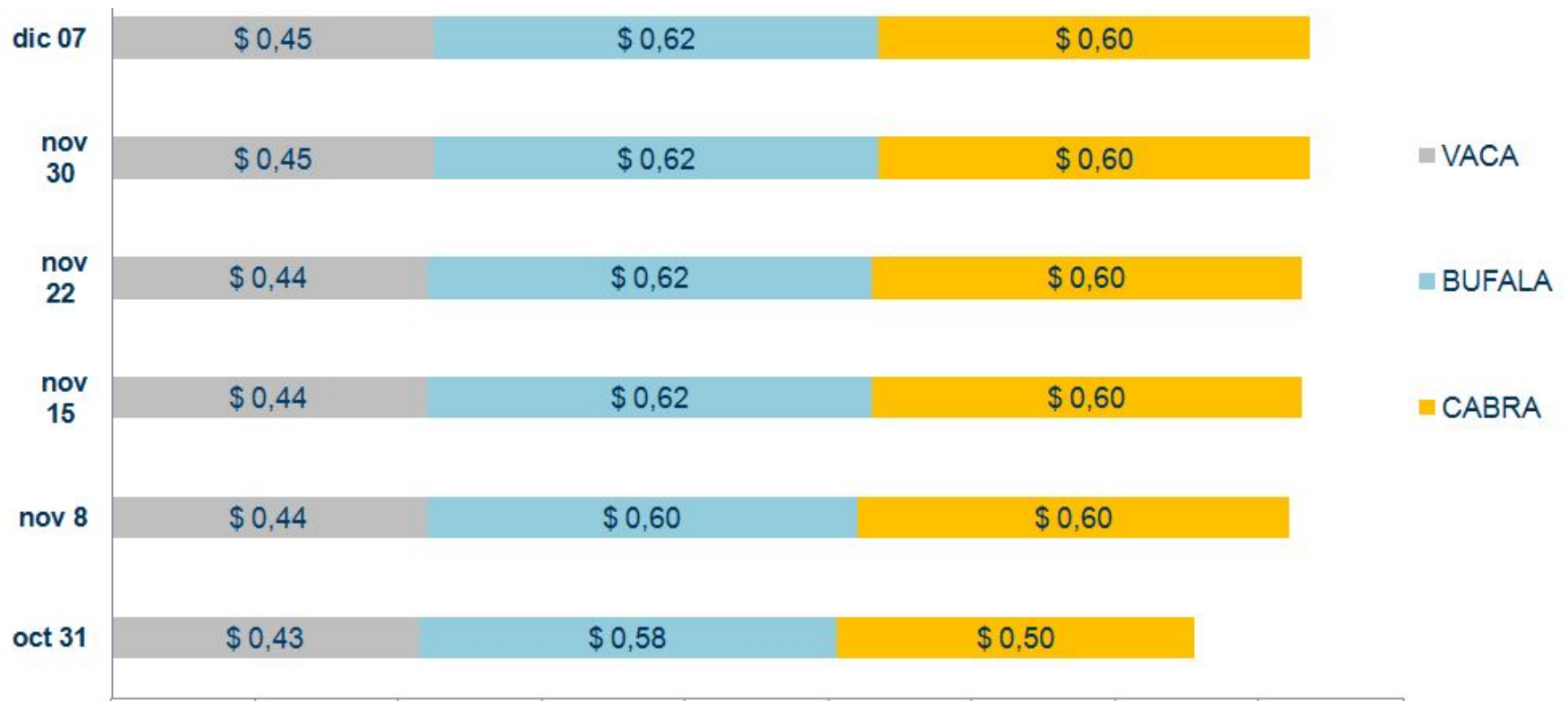


Evolución del precio Leche

Expresado en US\$/ Litros

PRECIO PROMEDIO POR SEMANA (LECHE CALIENTE)

Del 31/10 al 07 de Diciembre 2022



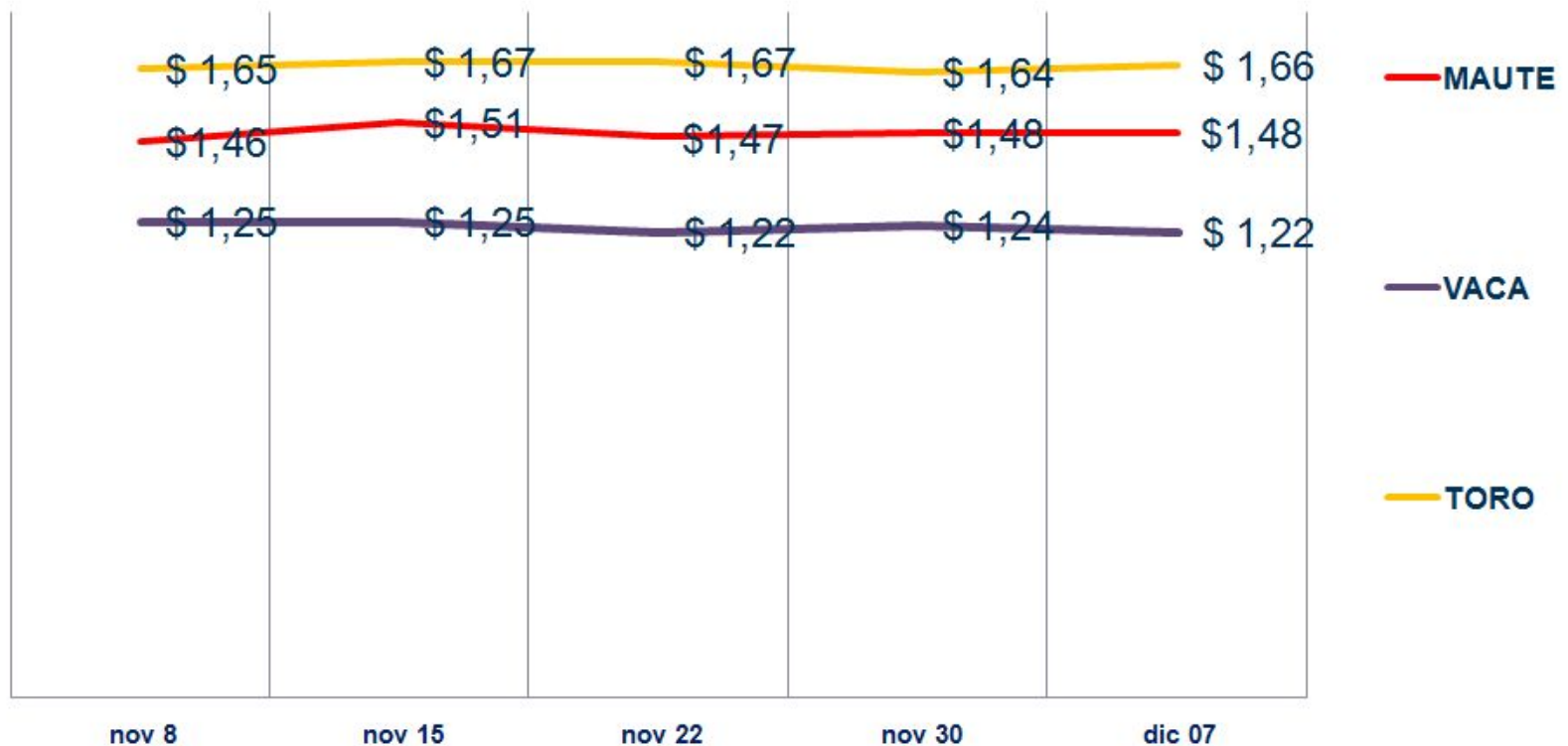
Fuente: Instituto Venezolano de la Leche y la Carne. INVELECAR
TC referencial BCV. Bs. 11,86
Elaboración: Ismar Guía

Evolución del Precio del Ganado

Expresado en US\$/ Kg

PRECIO PROMEDIO POR SEMANA

Del 08 de Noviembre al 07 de Diciembre 2022



Fuente: Instituto Venezolano de la Leche y la Carne. INVELECAR
TC referencial BCV. Bs. 11,86
Elaboración: Ismar Guía

PRECIO PROMEDIO POR MES TORO EN PIE Y CANAL De Enero a Diciembre 2022

■ TORO EN CANAL ■ TORO EN PIE



Fuente: Instituto Venezolano de la Leche y la Carne. INVELECAR
TC referencial BCV. Bs. 11,86
Elaboración: Ismar Guía

PROMEDIO GENERAL





Índices INVELECAR: Lácteos y ganadero

Dirección de Análisis e Información Estadística
07 de Diciembre 2022



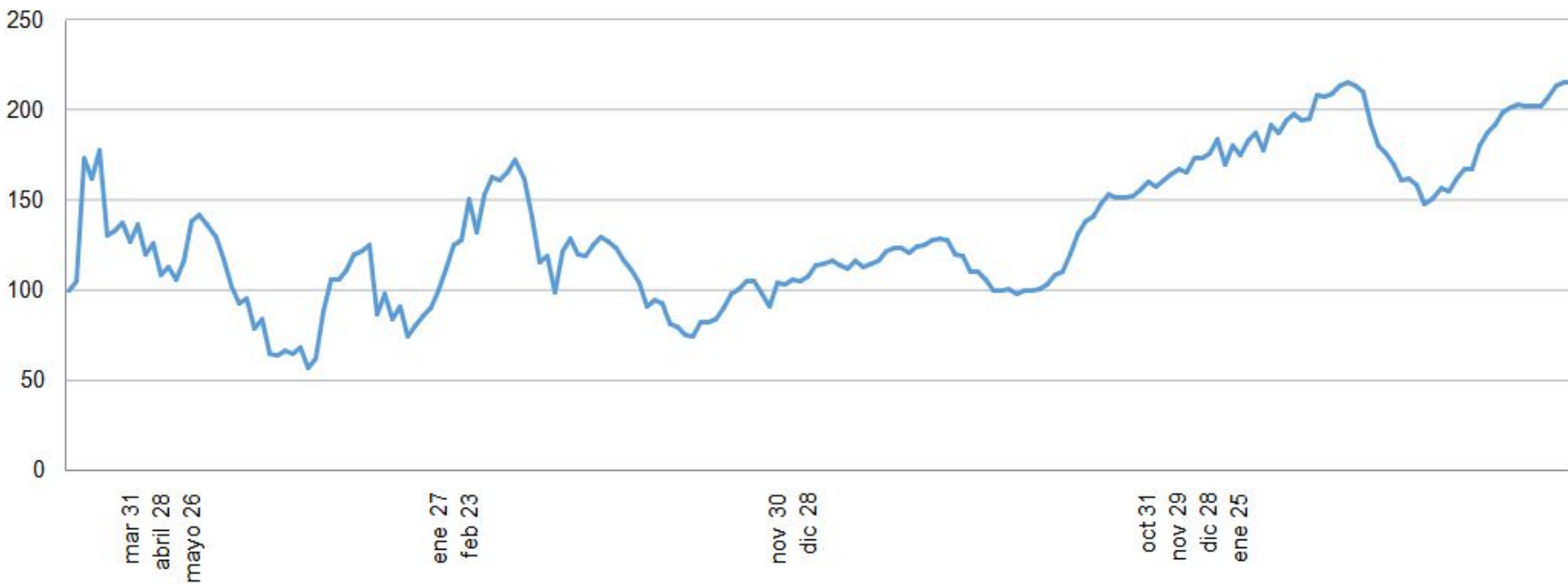
Índice INVELECAR Lácteo

Base 100

Enero 2019 hasta el 07 de Diciembre 2022

Expresado en US\$

Lácteos promediados: Leche fría, caliente y queso



Mercado
Índice Lácteo

Última cotización
221,06

Var. % última semana
+2,35%

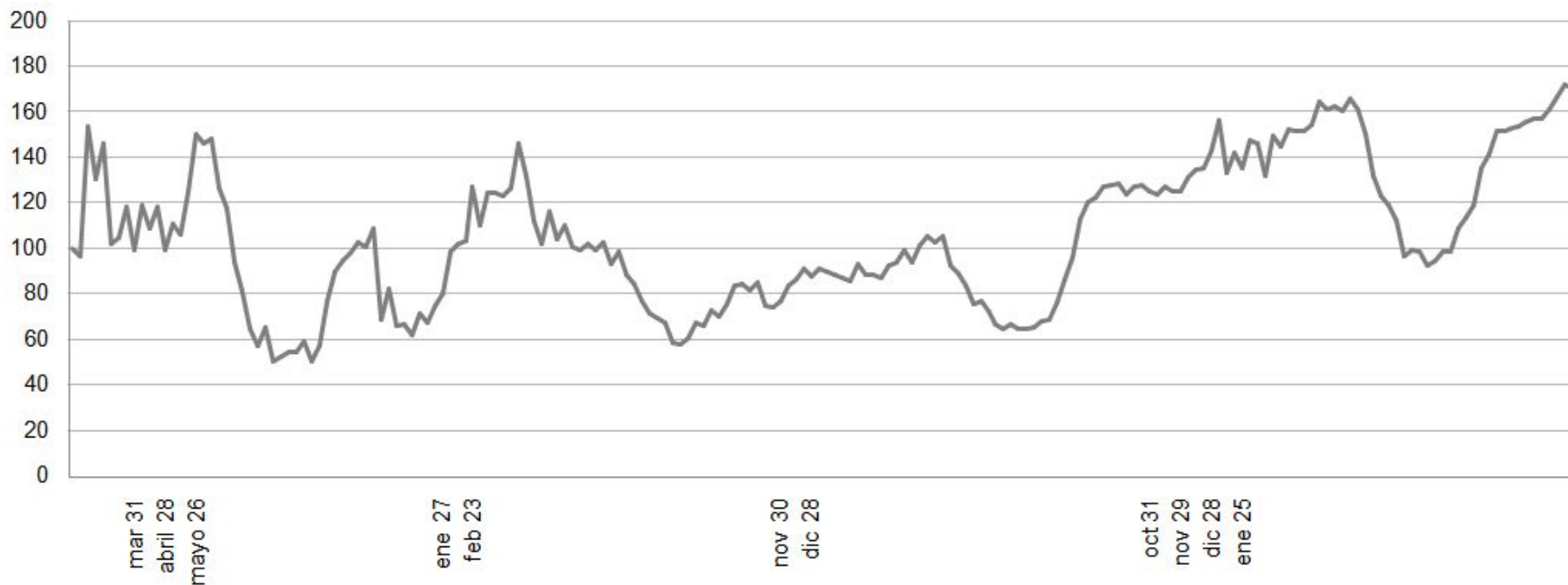
Var. % 2019-2022
+121,06%

Índice de precios Queso duro

Base 100

Enero 2019 hasta el 07 de Diciembre 2022

Expresado en US\$



Mercado
Índice Queso duro

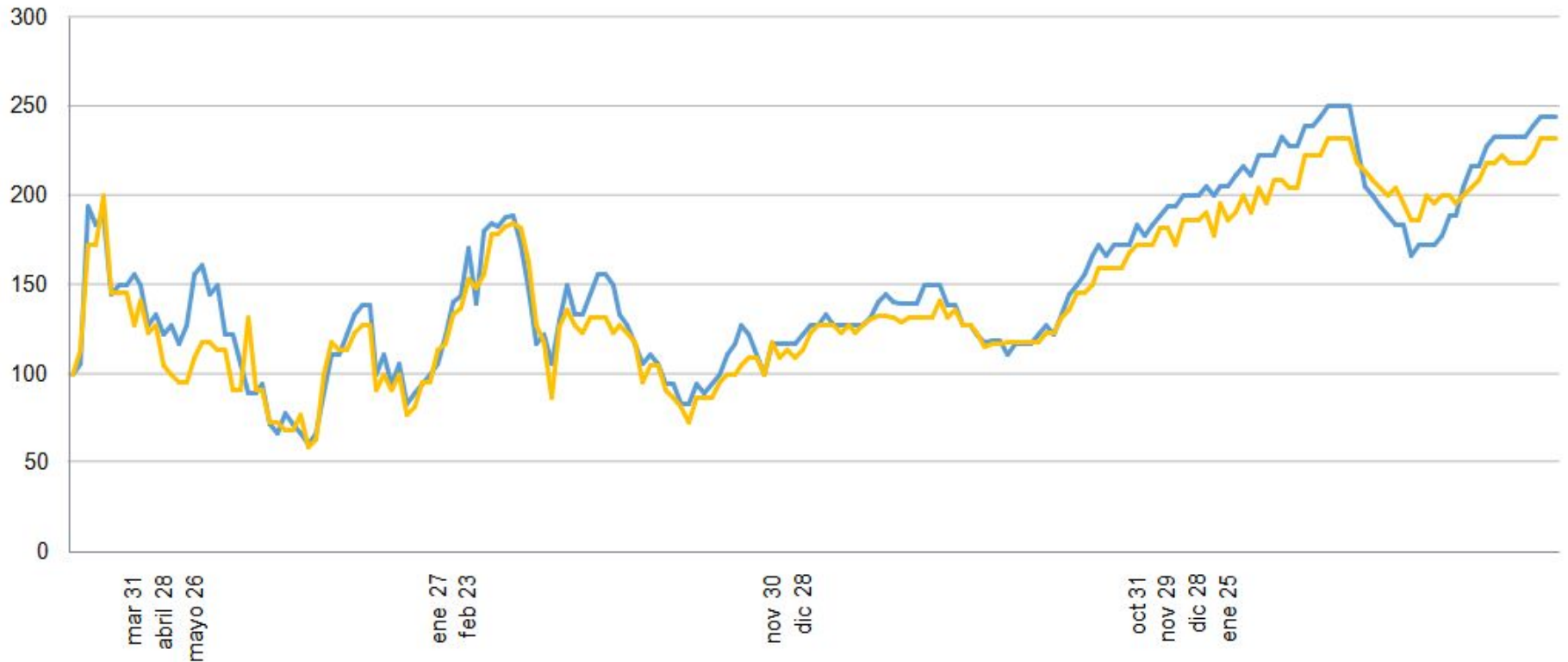
Última cotización
176,82

Var. % ultima semana
+4,30%

Var. % 2019-2022
+66,52%

Índice de precios leche fría y caliente

Base 100
Enero 2019 hasta el 07 de Diciembre 2022
Expresado en US\$



Mercado

Leche caliente

Leche fría

Ultima cotización

250,00

236,36

Var. % ultima semana

+1,96%

+0,00%

Var. % 2019-2022

+150%

+136,36%

Índice INVELECAR Ganadero

Base 100

Enero 2019 hasta el 07 de Diciembre 2022

Expresado en US\$

Toro en pie y en canal promediados



Mercado
Índice Ganadero

Última cotización
257,19

Var. % ultima semana
-0,26%

Var. % 2019-2022
+2,57%

Índice de precios toro en pie y en canal

Base 100
Enero 2019 hasta el 07 de Diciembre 2022
Expresado en US\$



Mercado	Ultima cotización	Var. % ultima semana	Var. % 2019-2022
Toro en pie	286,21	+1,22%	+ 2,86%
Toro en canal	228,17	-0,91%	+ 2,28%

Te invitamos a consultar

Visita [WWW. Invelecar .org](http://WWW.Invelecar.org) o **dale click** en:

- **Mercados Agropecuarios:** Evolución de precios en Venezuela por regiones.
- **Informes de Coyuntura:** Análisis semanales del sector.
- **Videos Informativos:** Temas de interés para el productor y público en general.
- **Noticias:** El sector agropecuario a nivel nacional e internacional.