



Boletín # 8

INVELECAR

Semana 20 y 21

18 al 24 de mayo 2020

Evolución de precios bovinos y lácteos



Contenido

1. Evolución de bovinos y lácteos en Venezuela
 1. Resumen semana 18 al 24 de mayo
 2. Precio queso llanero
 3. Precio de la leche de vaca
 4. Precio leche de Búfala
 5. Precio ganado en pie
 6. Comparativo precio toro en pie y en canal
2. Precio del queso al consumidor en centros urbanos
3. Precio de la carne al consumidor en centros urbanos
4. Enlaces para consultar

Resumen



INVELECAR **Instituto Venezolano de la** **Leche y la Carne**

Precio semana 21
Del 18 al 24 de mayo 2020

Precio promedio nacional (Bs/Kg y Bs/Litro)

Ganado en pie

Bs 200.062,67 US\$ 0,93

Ganado en canal

Bs. 386.354,46 US\$ 1,97

Leche a puerta de corral

Bs 47.672,62 US\$ 0,24

Queso blanco a puerta de corral

Bs. 466.755,87 US\$ 2.38

WWW.INVELECAR.ORG

Precios nacionales

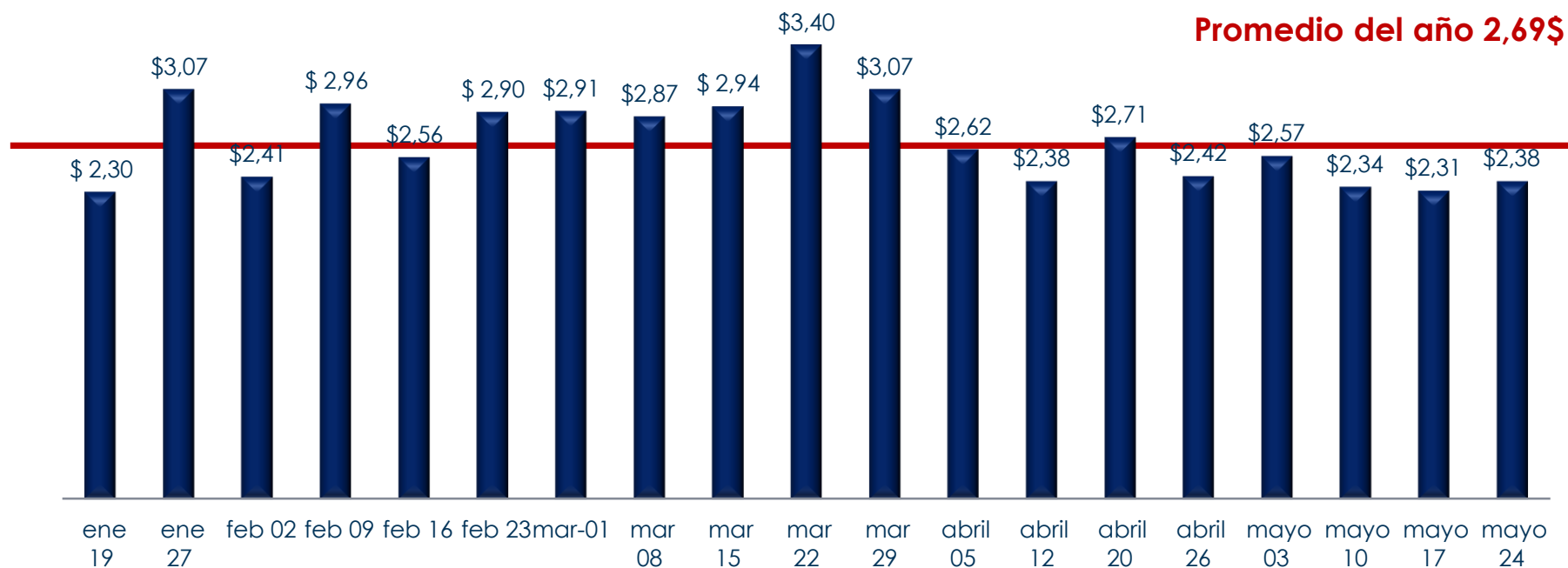
	PRECIOS LECHE Y QUESO					PRECIOS GANADO				
	VACA			BÚFALA		TORO EN PIE	TORO EN CANAL	VACA EN PIE	VACA EN CANAL	MAUTE EN PIE
	LECHE CALIENTE	LECHE FRÍA	QUESO LLANERO	LECHE CALIENTE	LECHE FRÍA					
PROMEDIO GENERAL NACIONAL - SEMANA 20	Bs.S 44.492,14	Bs.S 51.302,75	Bs.S 419.746,04	Bs.S 64.957,59	Bs.S 61.859,14	Bs.S 169.431,40	Bs.S 358.446,76	Bs.S 133.924,82	Bs.S 296.583,57	Bs.S 131.468,81
SEMANA 20 US\$	\$ 0,24	\$ 0,28	\$ 2,31	\$ 0,36	\$ 0,34	\$ 0,93	\$ 1,97	\$ 0,74	\$ 1,63	\$ 0,72
PROMEDIO GENERAL NACIONAL - SEMANA 21	Bs.S 47.672,62	Bs.S 53.169,30	Bs.S 466.755,87	Bs.S 66.443,11	Bs.S 62.554,91	Bs.S 200.062,17	Bs.S 386.354,46	Bs.S 146.397,69	Bs.S 323.449,68	Bs.S 144.538,91
SEMANA 21 US\$	\$0,24	\$0,27	\$2,38	\$0,34	\$0,32	\$1,02	\$1,97	\$0,75	\$1,65	\$0,74
% DE VARIACIÓN	-0,63%	-3,89%	3,12%	-5,14%	-6,22%	9,50%	-0,04%	1,38%	1,14%	1,96%

Fuente: Instituto Venezolano de la Leche y la Carne. INVELECAR,
 TC referencial Bs. 196.287,41
 Elaboración: Ismar Guía

Precios nacionales

Evolucion del precio Queso Ilanero

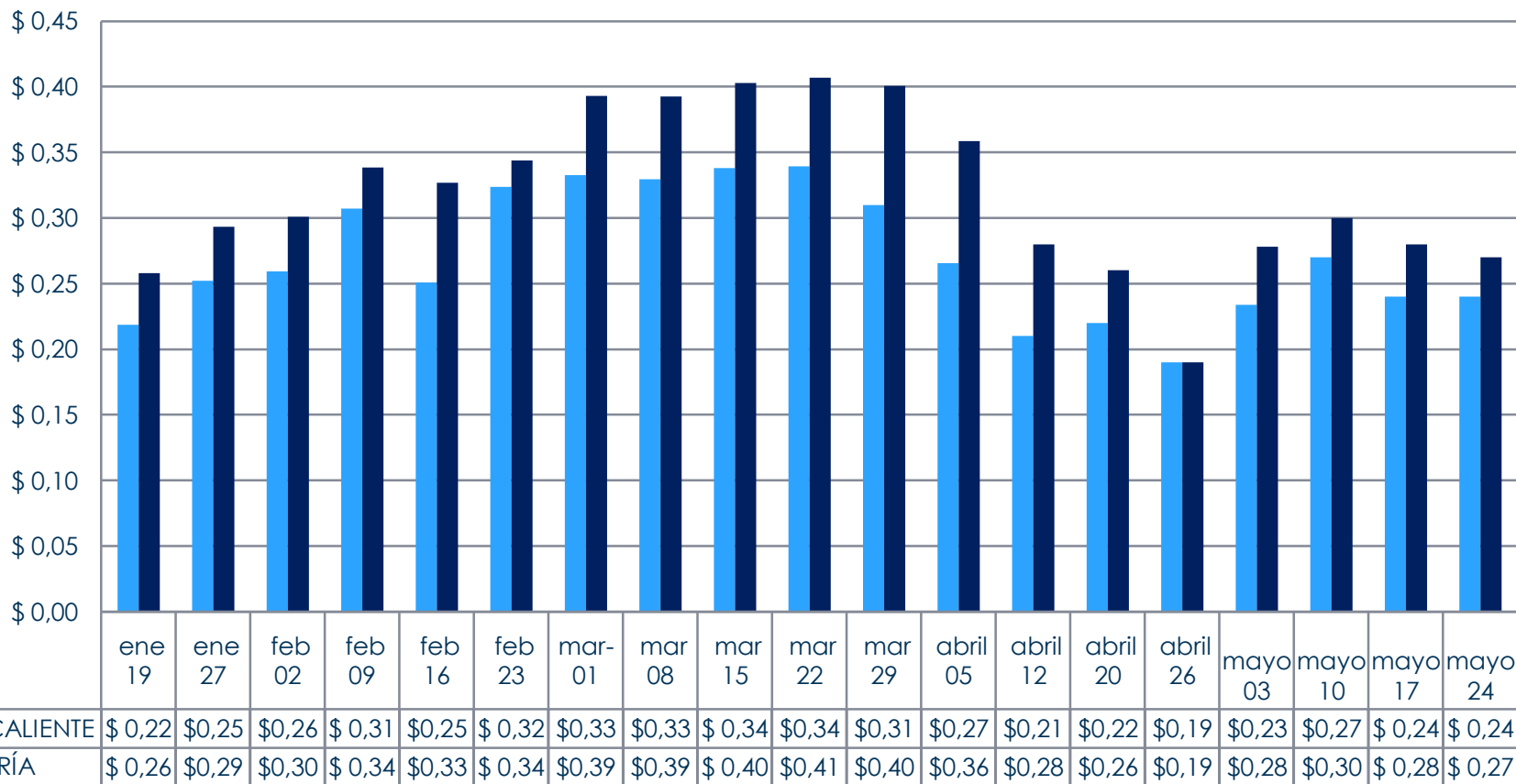
Desde el 12 de enero al 24 de mayo 2020



Fuente: Instituto Venezolano de la Leche y la Carne. INVELECAR,
TC referencial Bs. 196.287,41
Elaborado por ODH Grupo Consultor

Precio de la leche de vaca

Desde el 12 de enero al 24 de mayo 2020
US\$/Lts.



Prom. \$ 0,27 Leche a puerta de corral

Prom. \$ 0,32 Leche Fría

Fuente: Instituto Venezolano de la Leche y la Carne. INVELECAR,
TC referencial Bs. 196.287,41
Elaborado por ODH Grupo Consultor

Precio de la leche de búfala

Desde el 12 de enero al 24 de mayo 2020
US\$/Lts.

— LECHE CALIENTE — LECHE FRÍA



ene 19 ene 27 feb 02 feb 09 feb 16 feb 23 mar-01 mar 08 mar 15 mar 22 mar 29 abril 05 abril 12 abril 20 abril 26 mayo 03 mayo 10 mayo 17 mayo 24

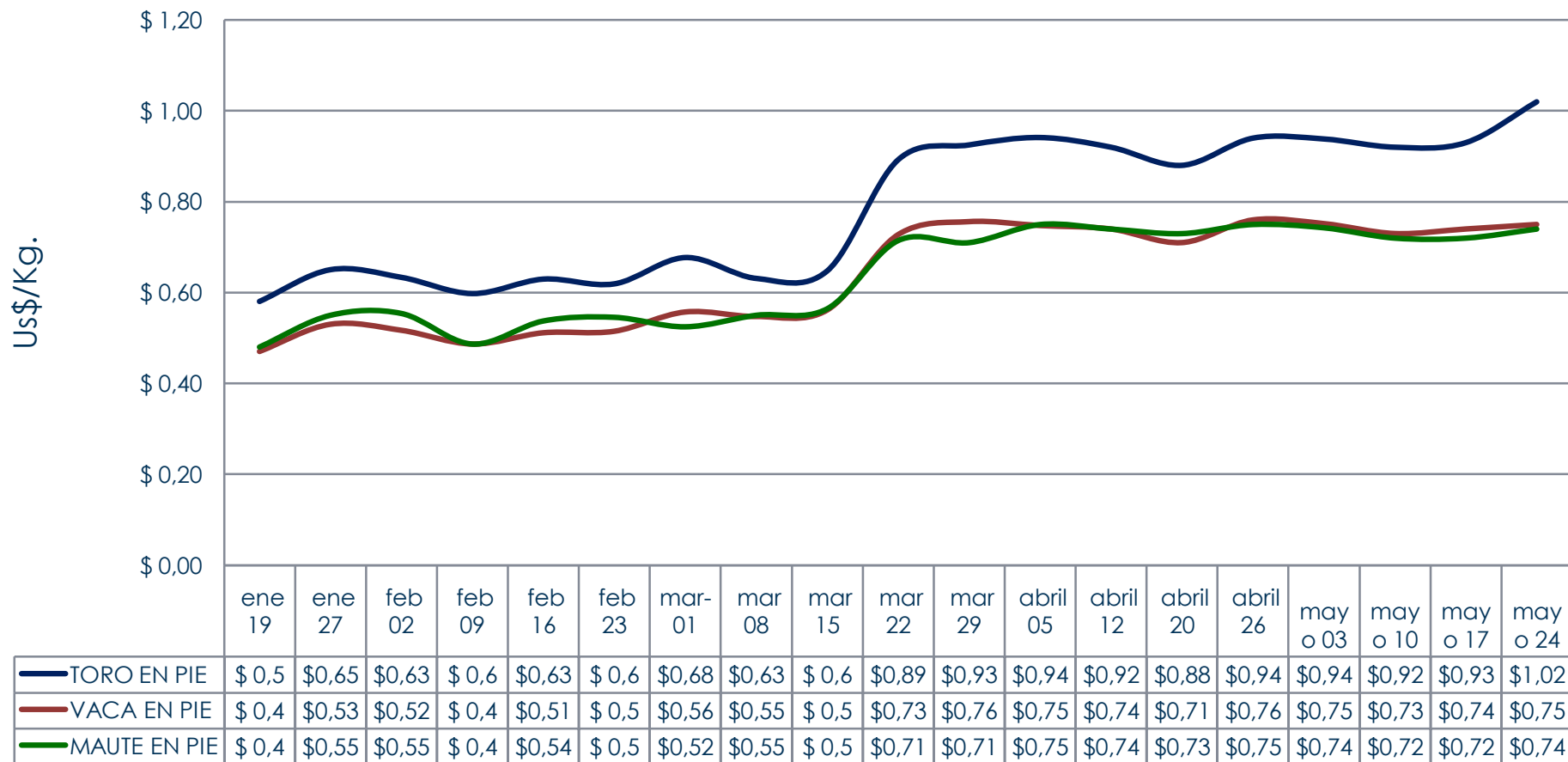
Prom. \$ 0,32 Leche a puerta de corral

Prom. \$ 0,39 Leche Fría

Fuente: Instituto Venezolano de la Leche y la Carne. INVELECAR,
TC referencial Bs. 196.287,41
Elaborado por ODH Grupo Consultor

Evolución precio ganado en pie

Desde el 12 de enero al 24 de mayo 2020

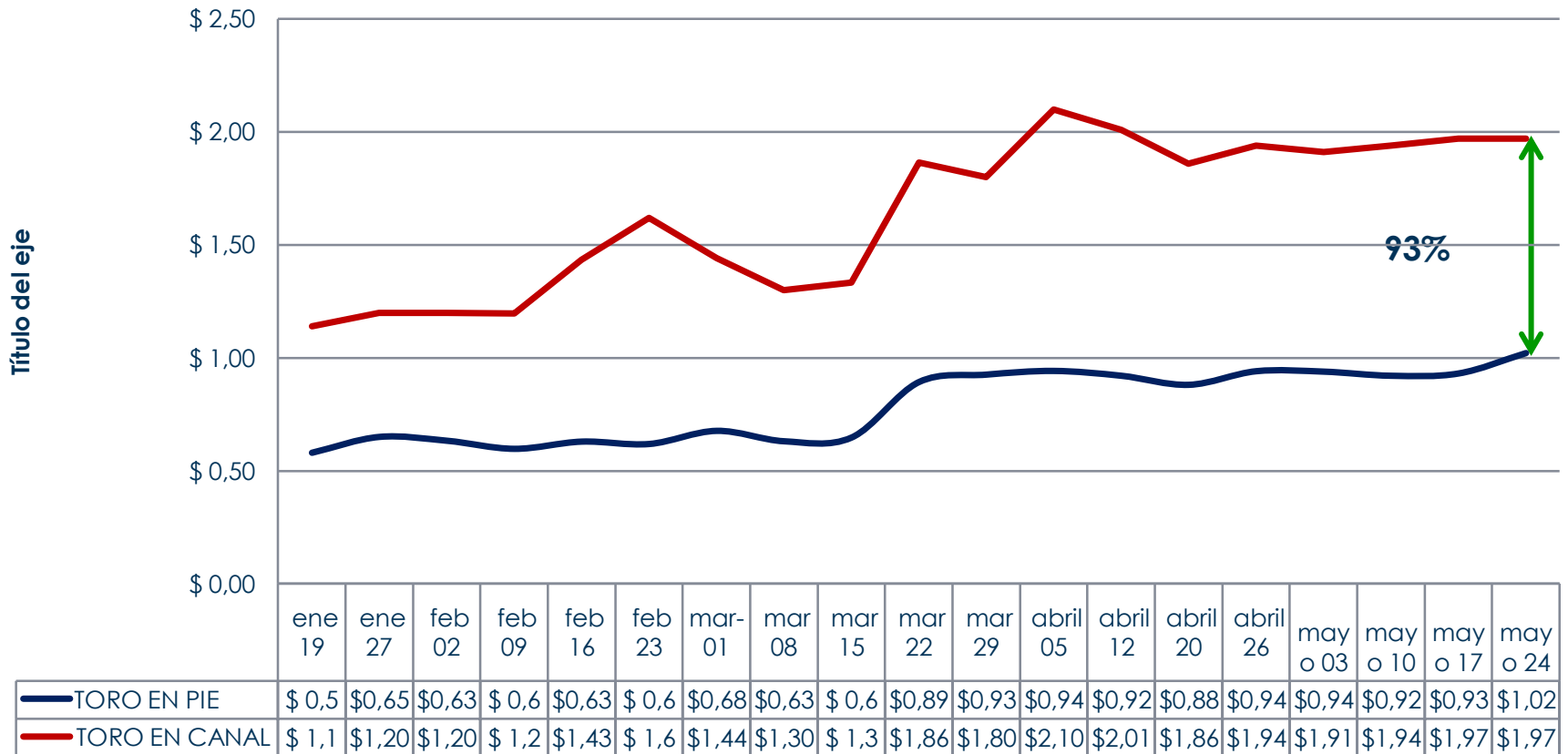


Fuente: Instituto Venezolano de la Leche y la Carne. INVELECAR,
 TC referencial Bs. 196.287,41
 Elaborado por ODH Grupo Consultor

Comparativo toro en pie y en canal

Desde el 12 de enero al 24 de mayo 2020

US\$/Kg



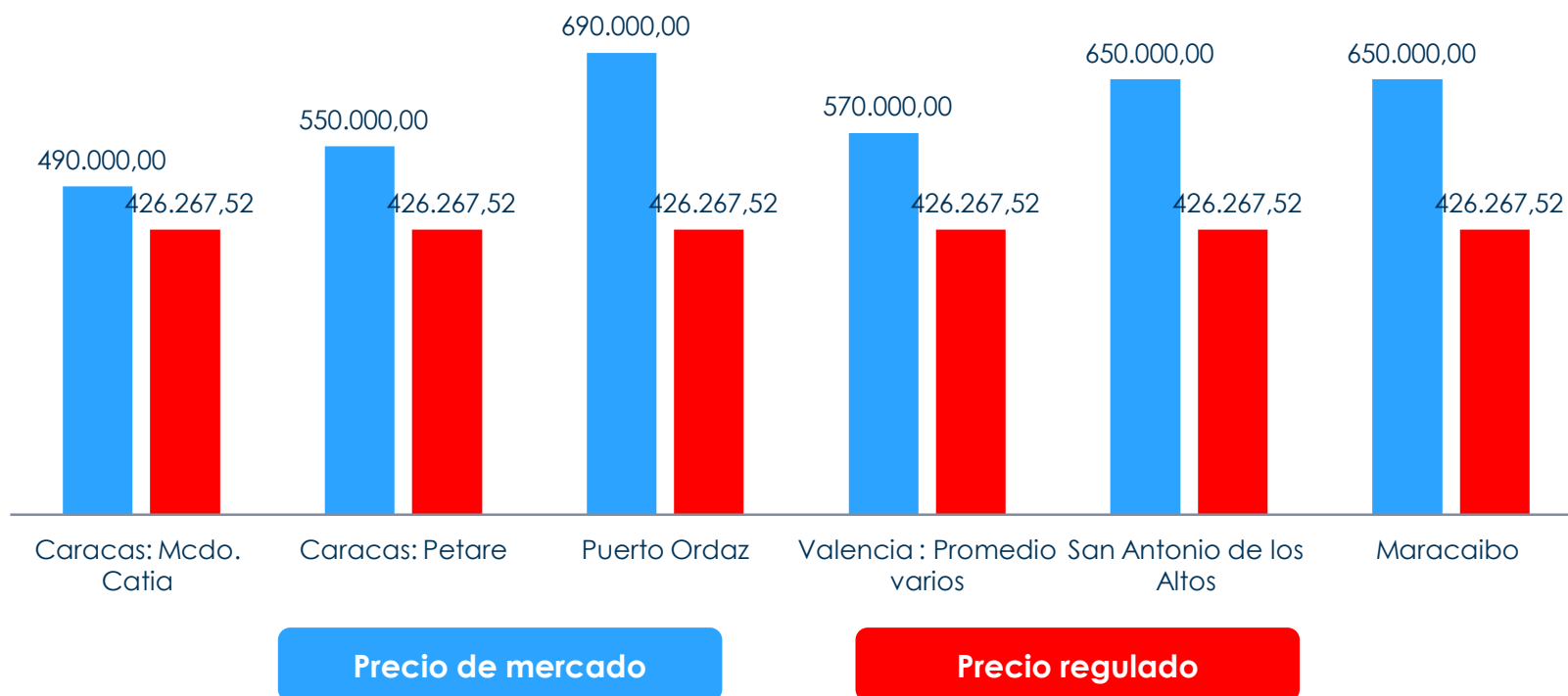
Fuente: Instituto Venezolano de la Leche y la Carne. INVELECAR,
 TC referencial Bs. 196.287,41
 Elaborado por ODH Grupo Consultor

Precios al consumidor



Precio queso blanco al consumidor

Expresado en Bs.
24 de mayo 2020



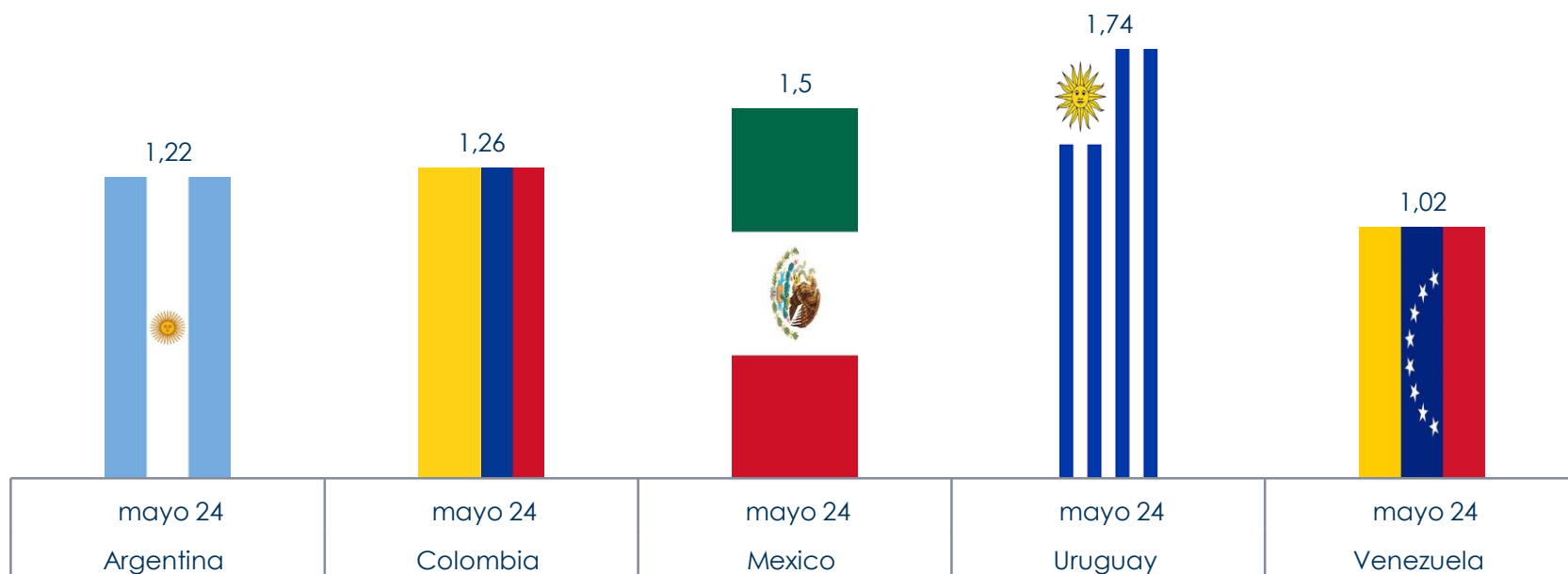
Elaborado por: ODH Grupo Consultor

Precios internacionales



Precio del novillo en pie

US\$/Kg
Al 24 de mayo



Elaborado por: ODH Grupo Consultor

Te invitamos a consultar

Visítanos en www.invelecar.org o **dale click** en:

- **Mercados Agropecuarios:** Evolución de precios en Venezuela por regiones.
- **Informes de Coyuntura:** Análisis semanales del sector.
- **Videos informativos:** Temas de interés para el productor y público en general.
- **Noticias:** El sector agropecuario a nivel nacional e internacional.