



Boletín # 9

INVELECAR

Semana 21 y 22

25 al 31 de mayo 2020

Evolución de precios bovinos y lácteos



Contenido

1. Evolución de bovinos y lácteos en Venezuela
 1. Resumen semana 25 al 31 de mayo
 2. Precio queso llanero
 3. Precio de la leche de vaca
 4. Precio leche de Búfala
 5. Precio ganado en pie
 6. Comparativo precio toro en pie y en canal
2. Precio del queso al consumidor en centros urbanos
3. Precio de la carne al consumidor en centros urbanos
4. Enlaces para consultar

Resumen



INVELECAR **Instituto Venezolano de la** **Leche y la Carne**

Precio semana 22
Del 25 al 31 de mayo 2020

Precio promedio nacional (Bs/Kg y Bs/Litro)

Ganado en pie

Bs 184.494,39 US\$ 0,94

Ganado en canal

Bs. 388.203,69 US\$ 1,98

Leche a puerta de corral

Bs 50.673,86 US\$ 0,26

Queso blanco a puerta de corral

Bs. 454.238,87 US\$ 2.32

WWW.INVELECAR.ORG

Precios nacionales

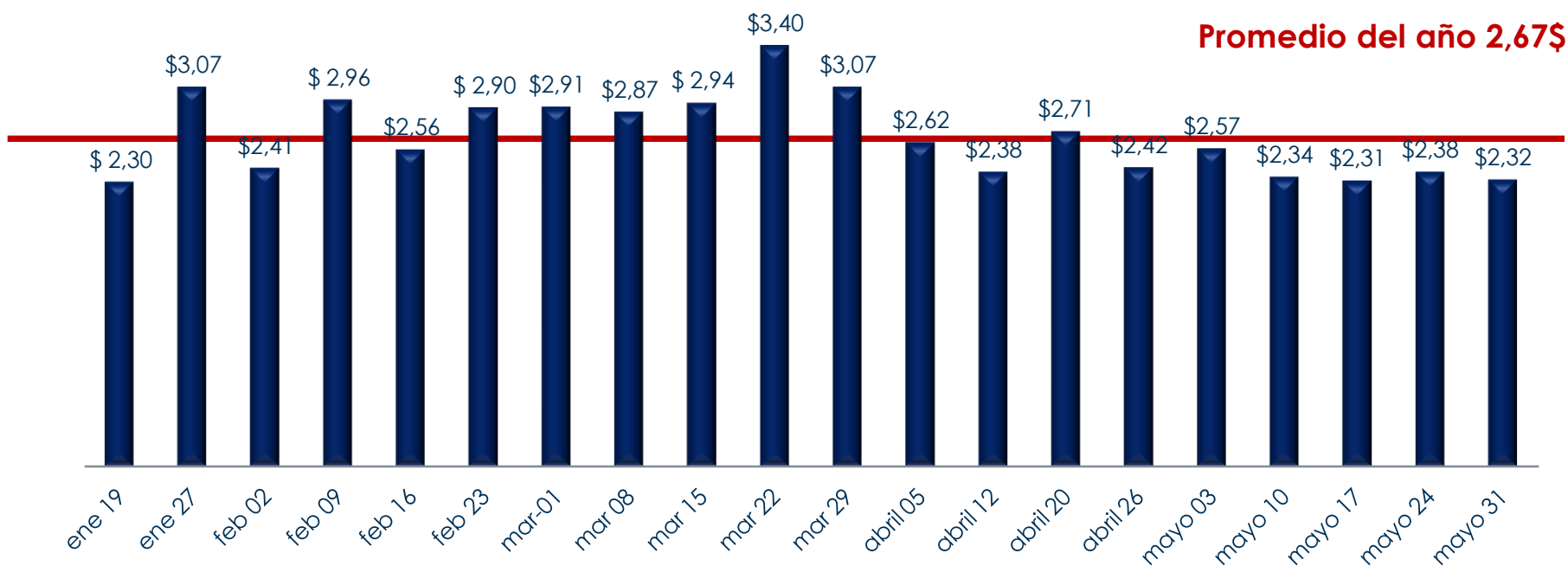
	PRECIOS LECHE Y QUESO						PRECIOS GANADO				
	VACA			BÚFALA		CABRA	TORO EN PIE	TORO EN CANAL	VACA EN PIE	VACA EN CANAL	MAUTE EN PIE
	LECHE CALIENTE	LECHE FRÍA	QUESO LLANERO	LECHE CALIENTE	LECHE FRÍA	LECHE CALIENTE					
PROMEDIO GENERAL NACIONAL - SEMANA 21	Bs.S 47.672,62	Bs.S 53.169,30	Bs.S 466.755,87	Bs.S 66.443,11	Bs.S 62.554,91	Bs.S 67.500,00	Bs.S 200.062,17	Bs.S 386.354,46	Bs.S 146.397,69	Bs.S 323.449,68	Bs.S 144.538,91
SEMANA 21 US\$	\$ 0,24	\$ 0,27	\$ 2,38	\$ 0,34	\$ 0,32	\$ 0,34	\$ 1,02	\$ 1,97	\$ 0,75	\$ 1,65	\$ 0,74
PROMEDIO GENERAL NACIONAL - SEMANA 22	Bs.S 50.673,86	Bs.S 56.078,25	Bs.S 454.238,87	Bs.S 76.055,15	Bs.S 65.926,20	Bs.S 75.000,00	Bs.S 184.494,39	Bs.S 388.203,69	Bs.S 145.309,74	Bs.S 333.755,78	Bs.S 144.270,76
SEMANA 22 US\$	\$0,26	\$0,29	\$2,32	\$0,39	\$0,34	\$0,38	\$0,94	\$1,98	\$0,74	\$1,70	\$0,74
% DE VARIACIÓN	6,49%	5,67%	-2,50%	14,68%	5,59%	11,32%	-14,97%	0,67%	-0,56%	3,38%	-

Fuente: Instituto Venezolano de la Leche y la Carne. INVELECAR,
 TC referencial Bs. 195.923,25
 Elaboración: Ismar Guía

Precios nacionales

Evolucion del precio Queso Ilanero

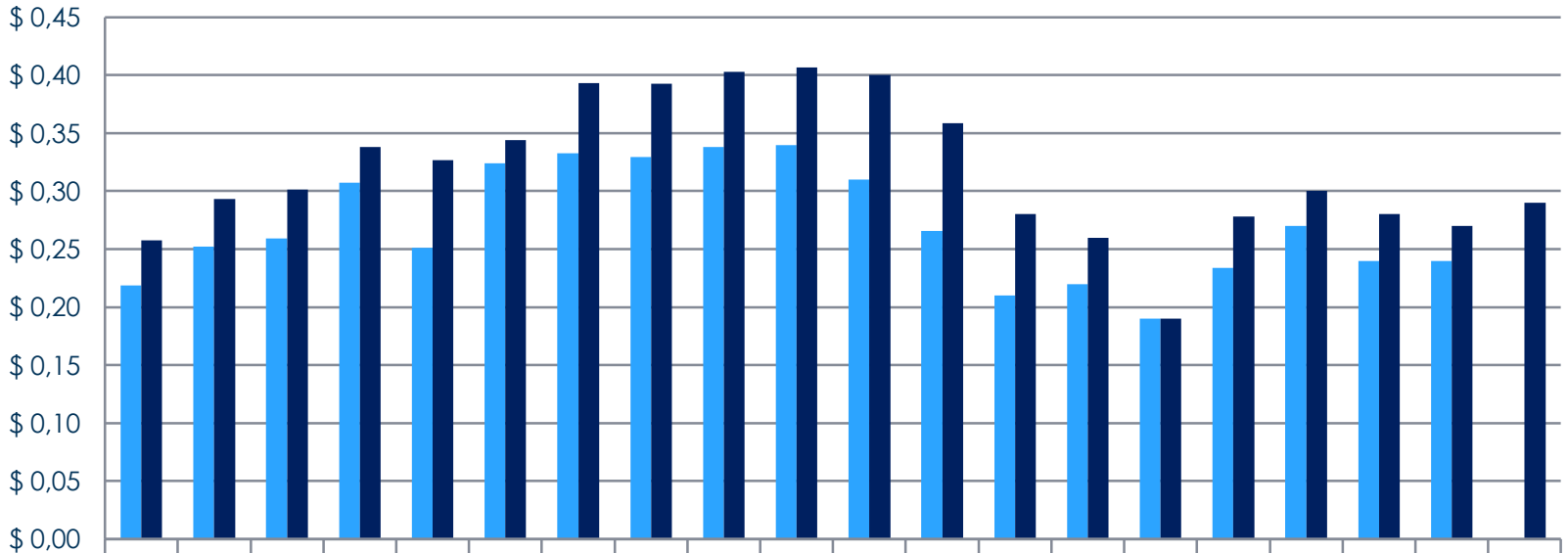
Desde el 12 de enero al 31 de mayo 2020



Fuente: Instituto Venezolano de la Leche y la Carne. INVELECAR,
TC referencial Bs. 195.923,25
Elaborado por ODH Grupo Consultor

Precio de la leche de vaca

Desde el 12 de enero al 31 de mayo 2020
US\$/Lts.



■ LECHE CALIENTE	\$ 0,2	\$0,25	\$0,26	\$ 0,3	\$0,25	\$ 0,3	\$0,33	\$0,33	\$ 0,3	\$0,34	\$0,31	\$0,27	\$0,21	\$0,22	\$0,19	\$0,23	\$0,27	\$ 0,2	\$ 0,2	
■ LECHE FRÍA	\$ 0,2	\$0,29	\$0,30	\$ 0,3	\$0,33	\$ 0,3	\$0,39	\$0,39	\$ 0,4	\$0,41	\$0,40	\$0,36	\$0,28	\$0,26	\$0,19	\$0,28	\$0,30	\$ 0,2	\$ 0,2	\$ 0,2

Prom. del año **\$ 0,27** Leche a puerta de corral

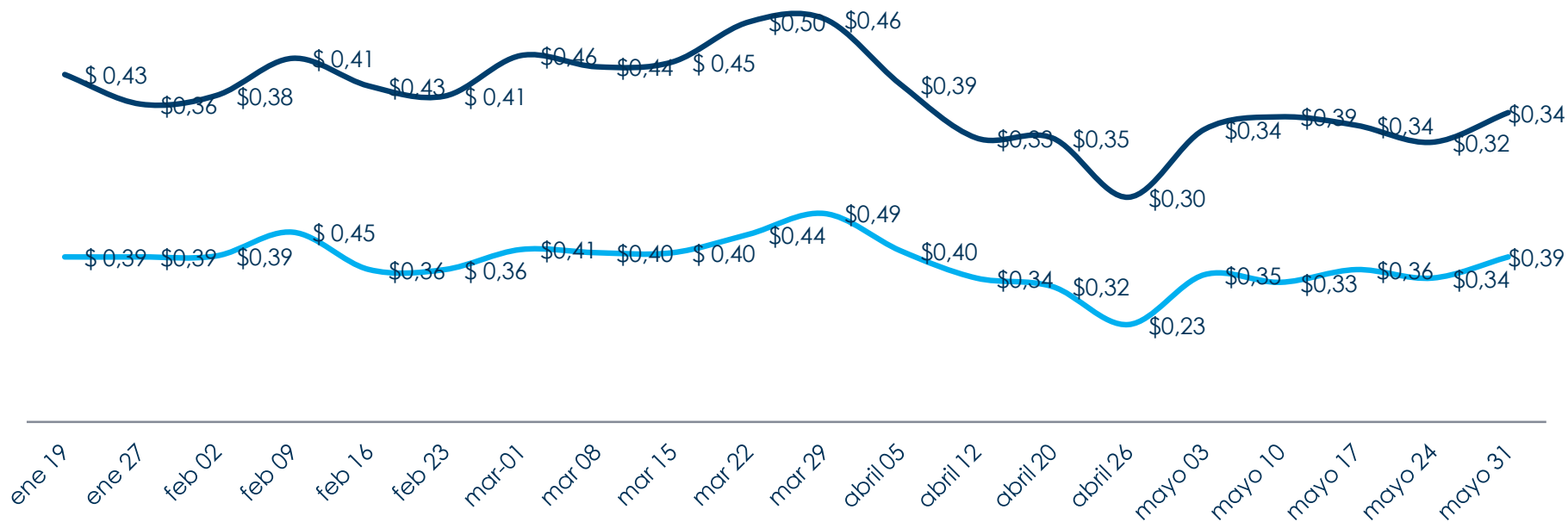
Prom. del año **\$ 0,32** Leche Fría

Fuente: Instituto Venezolano de la Leche y la Carne. INVELECAR,
TC referencial Bs. 195.923,25
Elaborado por ODH Grupo Consultor

Precio de la leche de búfala

Desde el 12 de enero al 31 de mayo 2020
US\$/Lts.

— LECHE CALIENTE — LECHE FRÍA



Prom. del año **\$ 0,32** Leche a puerta de corral

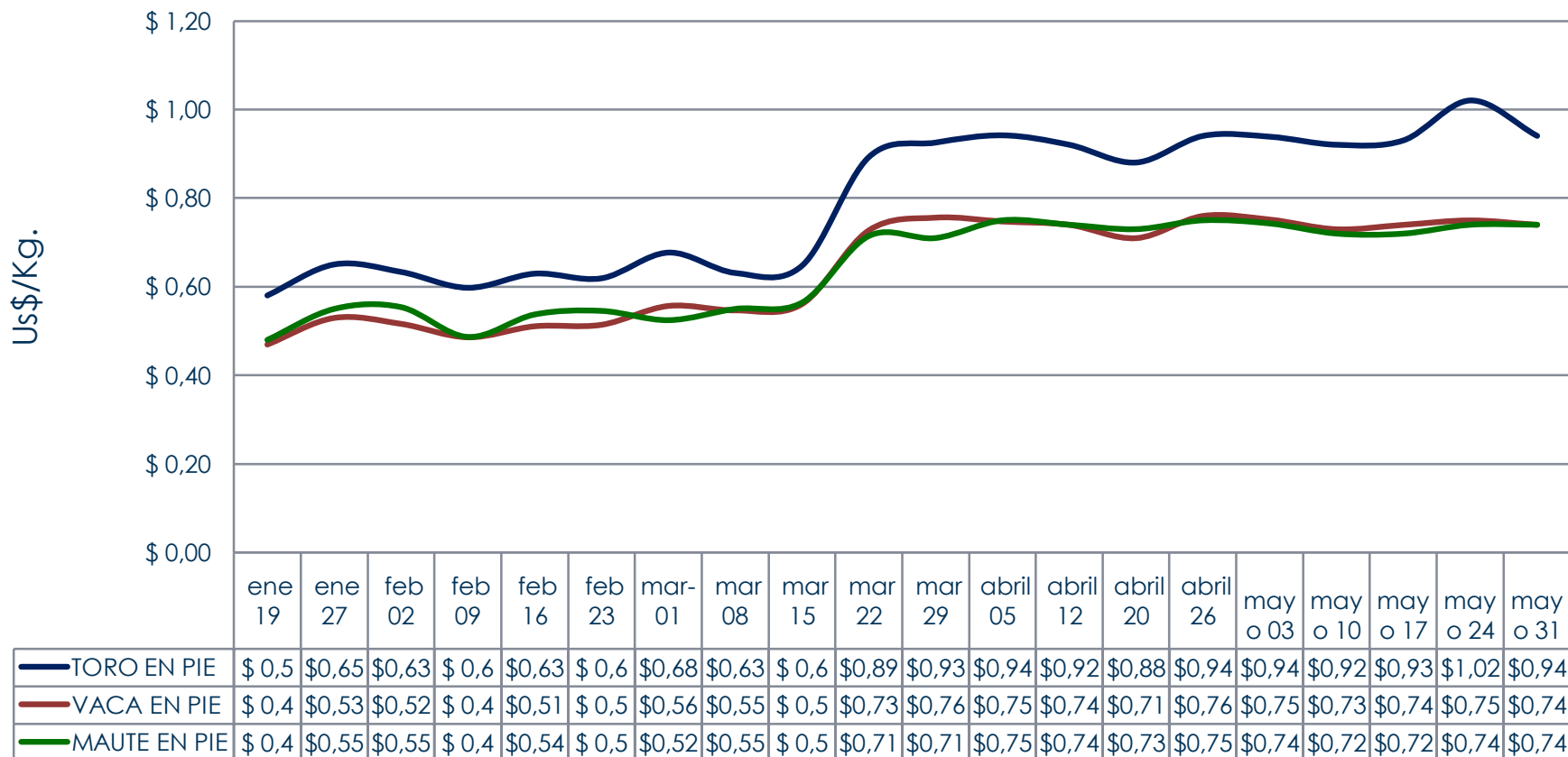
Prom. del año **\$ 0,39** Leche Fría

Fuente: Instituto Venezolano de la Leche y la Carne. INVELECAR,
TC referencial Bs. 195.923,25

Elaborado por ODH Grupo Consultor

Evolucion precio ganado en pie

Desde el 12 de enero al 31 de mayo 2020

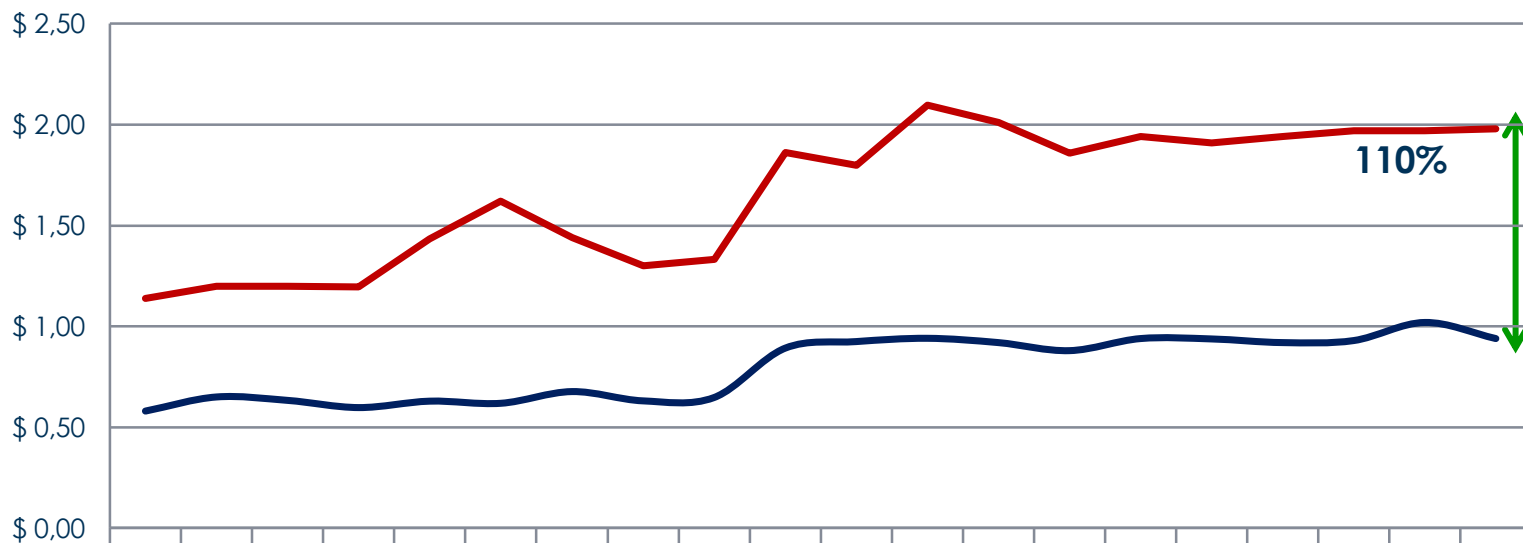


Fuente: Instituto Venezolano de la Leche y la Carne. INVELECAR,
 TC referencial Bs. 195.923,25
 Elaborado por ODH Grupo Consultor

Comparativo toro en pie y en canal

Desde el 12 de enero al 31 de mayo 2020

US\$/Kg.



	ene 19	ene 27	feb 02	feb 09	feb 16	feb 23	mar-01	mar-08	mar-15	mar-22	mar-29	abril 05	abril 12	abril 20	abril 26	may 03	may 10	may 17	may 24	may 31
— TORO EN PIE	\$ 0,5	\$0,65	\$0,63	\$ 0,6	\$0,63	\$ 0,6	\$0,68	\$0,63	\$ 0,6	\$0,89	\$0,93	\$0,94	\$0,92	\$0,88	\$0,94	\$0,94	\$0,92	\$0,93	\$1,02	\$0,94
— TORO EN CANAL	\$ 1,1	\$1,20	\$1,20	\$ 1,2	\$1,43	\$ 1,6	\$1,44	\$1,30	\$ 1,3	\$1,86	\$1,80	\$2,10	\$2,01	\$1,86	\$1,94	\$1,91	\$1,94	\$1,97	\$1,97	\$1,98

Fuente: Instituto Venezolano de la Leche y la Carne. INVELECAR,

TC referencial Bs. 195.923,25

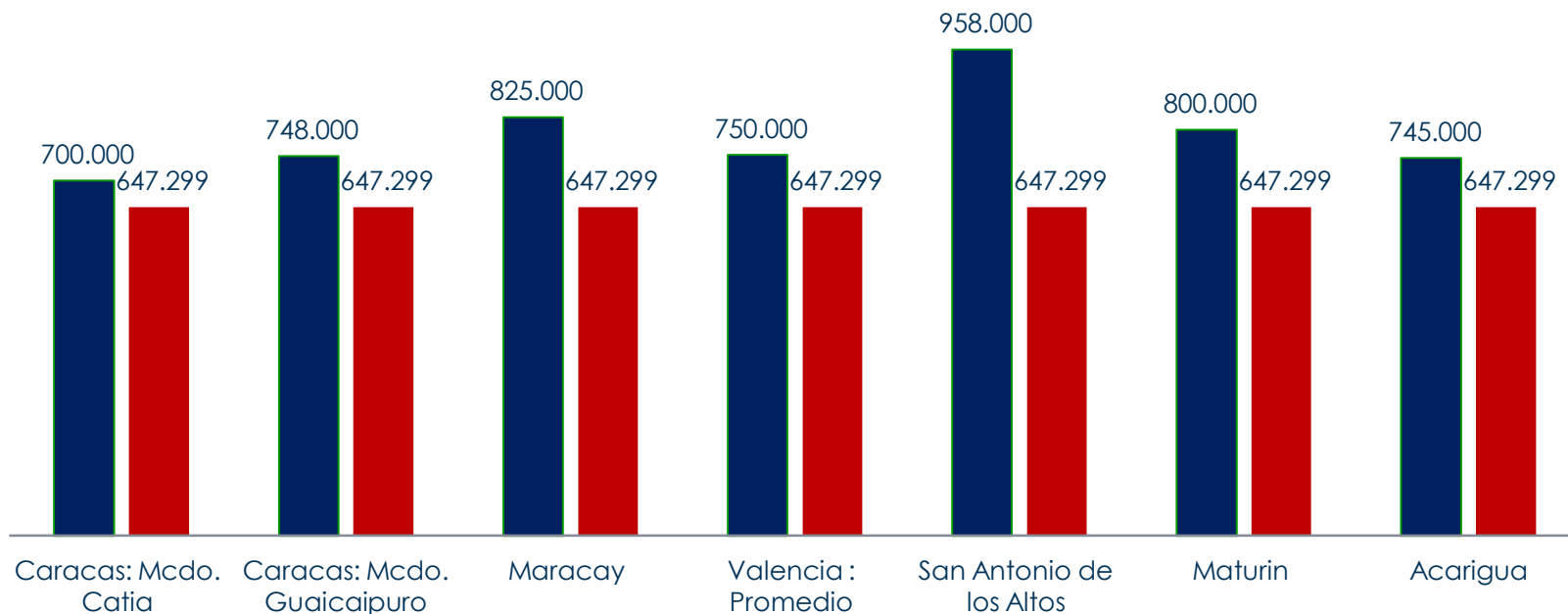
Elaborado por ODH Grupo Consultor

Precios al consumidor



Precio de la carne al consumidor

Expresado en Bs y US\$ por Kg.
31 de mayo 2020



**Promedio precio
mercado Bs. 789.000**

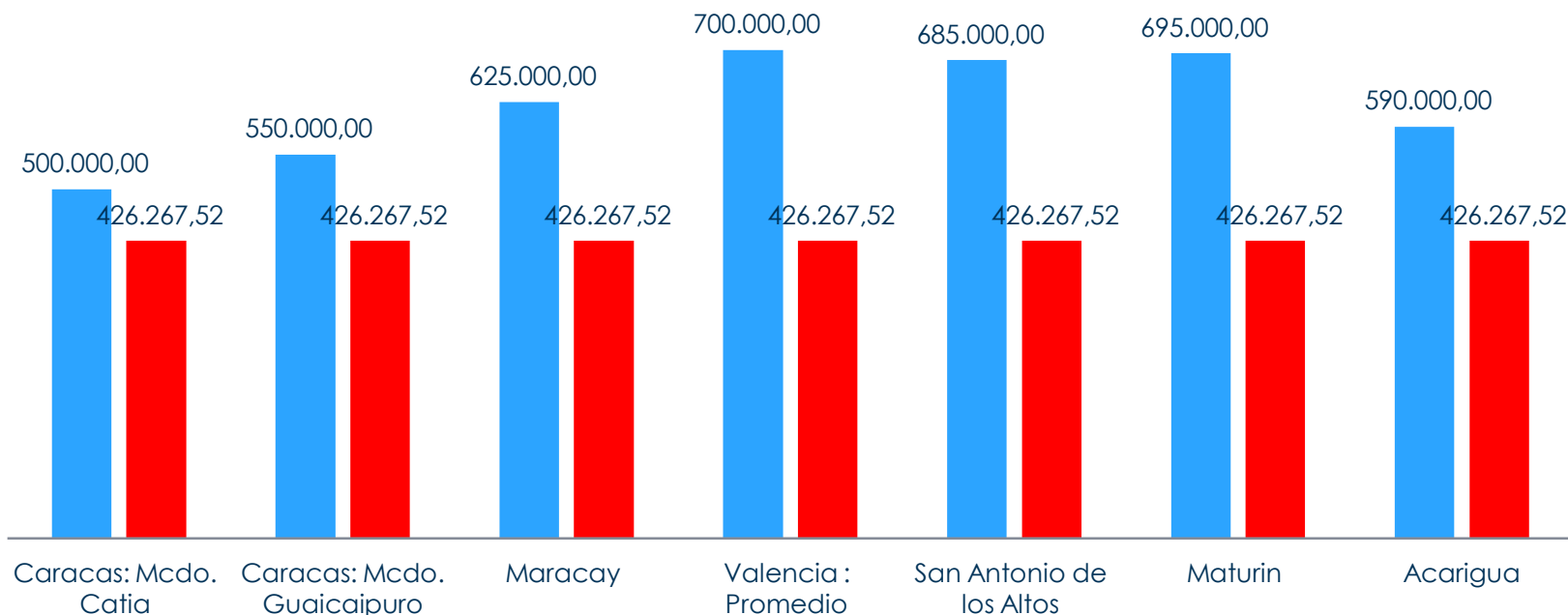
Precio regulado

Precios al consumidor



Precio queso blanco al consumidor

Expresado en Bs.
31 de mayo 2020



Promedio precio de mercado Bs. 620.714

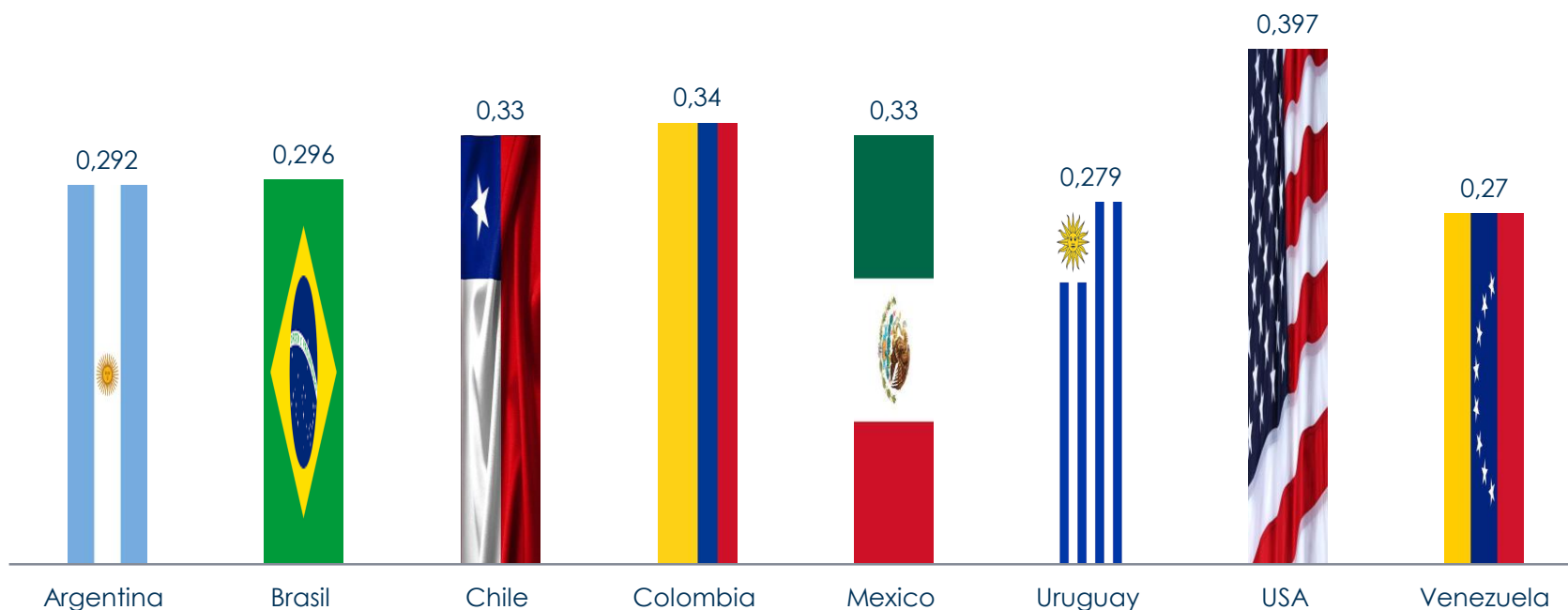
Precio regulado

Elaborado por: ODH Grupo Consultor

Precio de la leche a puerta de corral en Latinoamérica

En US\$/Litro
31 de mayo 2020

■ Argentina
 ■ Brasil
 ■ Chile
 ■ Colombia
 ■ Mexico
 ■ Uruguay
 ■ USA
 ■ Venezuela



Fuentes: Colombia - Ministerio de Agricultura, Unidad de Seguimiento de Precios (USP); Brasil - Centro de Estudios en Economía Aplicada (CEPEA); Argentina - Ministerio de Agricultura, Ganadería y Pesca; Uruguay - Instituto Nacional de la Leche (INALE); Chile - Oficina de Estudios y Política Agraria (ODEPA); Estados Unidos - USDA; México- SNIM, Secretaría de Economía, Venezuela - Instituto Venezolano de la Leche y la Carne. INVELECAR

Te invitamos a consultar

Visítanos en www.invelecar.org o **dale click** en:

- **Mercados Agropecuarios:** Evolución de precios en Venezuela por regiones.
- **Informes de Coyuntura:** Análisis semanales del sector.
- **Videos informativos:** Temas de interés para el productor y público en general.
- **Noticias:** El sector agropecuario a nivel nacional e internacional.