



# Boletín #83 INVELECAR Semana 46

Del 09 al 15 de Noviembre 2021

## **Evolución de precios bovinos y lácteos**



# Contenido

1. Evolución de precios de bovinos lácteos en Venezuela
  1. Resumen semana del 09 al 15 de Noviembre 2021
  2. Precio Promedio del queso llanero
  3. Precio Promedio de la leche de vaca
  4. Precio leche de Búfala
  5. Precio Promedio del toro en pie y en canal
2. Índices Lácteos y Ganadero
3. Enlaces para consultar

# Resumen



## PRECIO PROMEDIO NACIONAL DEL 09 AL 15 DE NOVIEMBRE 2021

### LECHE Y CARNE (LITRO/US\$ Y KG/US\$)

Ganado en Pie	Us\$ 1,32
Ganado en Canat	Us\$ 2,50
Leche de Vaca (PC)*	Us\$ 0,34
Leche de Bufala (PC)*	Us\$ 0,50
Queso Blanco (PC)*	Us\$ 2,96

### PUERTA DE CORRAL (PC)\*



**INVELECAR**  
INSTITUTO VENEZOLANO DE LA LECHE Y LA CARNE

[WWW.INVELECAR.ORG](http://WWW.INVELECAR.ORG)



@INVELECAR

# Precios Nacionales

Resumen semana del 09 al 15 de Noviembre 2021

N° de Semanas	PRECIO DE LECHE Y QUESO					PRECIO DEL GANADO				
	VACA			BUFALA		TORO		VACA		MAUTE
	Leche Caliente *(PC)	Leche Fria	Queso Duro	Leche Caliente *(PC)	Leche Fria	En Pie	En Canal	En Pie	En Canal	En Pie
SEMANA 45	\$0,32	\$0,38	\$2,89	\$0,47	\$0,52	\$1,23	\$2,39	\$0,96	\$2,12	\$1,19
SEMANA 46	\$0,34	\$0,38	\$2,96	\$0,50	\$0,50	\$1,32	\$2,50	\$0,99	\$2,12	\$1,13
% DE VARIACIÓN	6,25%	-	2,42%	6,38%	-3,85%	7,32%	4,60%	3,13%	-	-5,04%

Fuente: Instituto Venezolano de la Leche y la Carne. INVELECAR  
 TC referencial BCV. Bs. 4.49  
 Elaboración: Ismar Guia



# PRECIO PROMEDIO DEL QUESO A PUERTA DE CORRAL

## 2,96\$



PRECIO PROMEDIO  
DEL RUBRO POR ESTADO  
DEL 09 AL 15 DE NOVIEMBRE 2021



**QUESO DE VACA**



[WWW.Invelecar.Org](http://WWW.Invelecar.Org)



@Invelecar

# PRECIO PROMEDIO DEL QUESO A PUERTA DE CORRAL

## 2,96\$



PRECIO PROMEDIO  
DEL RUBRO POR ESTADO  
DEL 09 AL 15 DE NOVIEMBRE 2021



**QUESO DE VACA**



[WWW.Invelecar.Org](http://WWW.Invelecar.Org)



@Invelecar

# Evolución del precio Queso Ilanero

Expresado en US\$/ Kg

## PRECIO PROMEDIO POR SEMANA

Del 11/10 al 15 Noviembre 2021



Fuente: Instituto Venezolano de la Leche y la Carne. INVELECAR  
TC referencial BCV. Bs. 4.49  
Elaboración: Ismar Guía

# Evolución del precio Leche

Expresado en US\$/ Litros

## PRECIO PROMEDIO POR SEMANA

Del 11 Octubre al 15 de Noviembre 2021

### LECHE CALIENTE A PUERTA DE CORRAL



Fuente: Instituto Venezolano de la Leche y la Carne. INVELECAR  
TC referencial BCV. Bs. 4.49  
Elaboración: Ismar Guía



# Evolución precio promedio Ganado

Expresado en US\$/ Kg



Fuente: Instituto Venezolano de la Leche y la Carne. INVELECAR  
TC referencial BCV. Bs. 4.49  
Elaboración: Ismar Guia

# Reporte Detalle por Estado

Expresado en US\$/ Kg - US\$ / Litro

Estado	Precios Leche y Queso					Precios de Ganado				
	VACA			BUFALA		TORO		VACA		MAUTE
	Leche Caliente *(PC)	Leche Fría	Queso Duro	Leche Caliente *(PC)	Leche Fría	En Pie	En Canal	En Pie	En Canal	En Pie
Apure	\$0,36	\$0,39	-	-	-	\$1,45	\$2,60	\$1,00	-	-
Aragua	\$0,32	-	-	-	-	\$1,15	-	\$1,00	-	-
Barinas	\$0,37	\$0,38	\$2,90	\$0,45	\$0,50	\$1,40	\$2,60	\$1,00	-	\$1,25
Bolívar	\$0,34	\$0,42	\$3,55	-	-	\$1,30	\$2,70	\$1,00	\$2,35	\$1,00
Falcón	\$0,30	\$0,38	\$2,62	-	-	\$1,10	\$2,10	\$0,90	\$1,90	\$1,00
Guárico	\$0,30	-	\$2,90	-	-	\$1,30	-	\$1,00	-	\$1,18
Mérida	\$0,40	-	-	\$0,55	-	\$1,31	\$2,50	\$1,07	\$2,25	-
Monagas	\$0,32	\$0,35	\$2,84	-	-	\$1,21	\$2,30	\$0,93	\$1,59	\$1,18
Portuguesa	\$0,30	\$0,35	\$2,80	-	-	\$1,40	\$2,40	\$0,98	\$2,30	\$1,10
Táchira	\$0,36	\$0,39	-	-	-	\$1,45	\$2,60	\$1,00	-	-
<b>PROMEDIO NACIONAL</b>	<b>\$0,34</b>	<b>\$0,38</b>	<b>\$2,96</b>	<b>\$0,50</b>	<b>\$0,50</b>	<b>\$1,32</b>	<b>\$2,50</b>	<b>\$0,99</b>	<b>\$2,12</b>	<b>\$1,13</b>

Fuente: Instituto Venezolano de la Leche y la Carne. INVELECAR  
 TC referencial BCV. Bs. 4.49  
 Elaboración: Ismar Guía





# Índices INVELECAR: Lácteos y ganadero

Dirección de Análisis e Información Estadística  
15 de Noviembre 2021



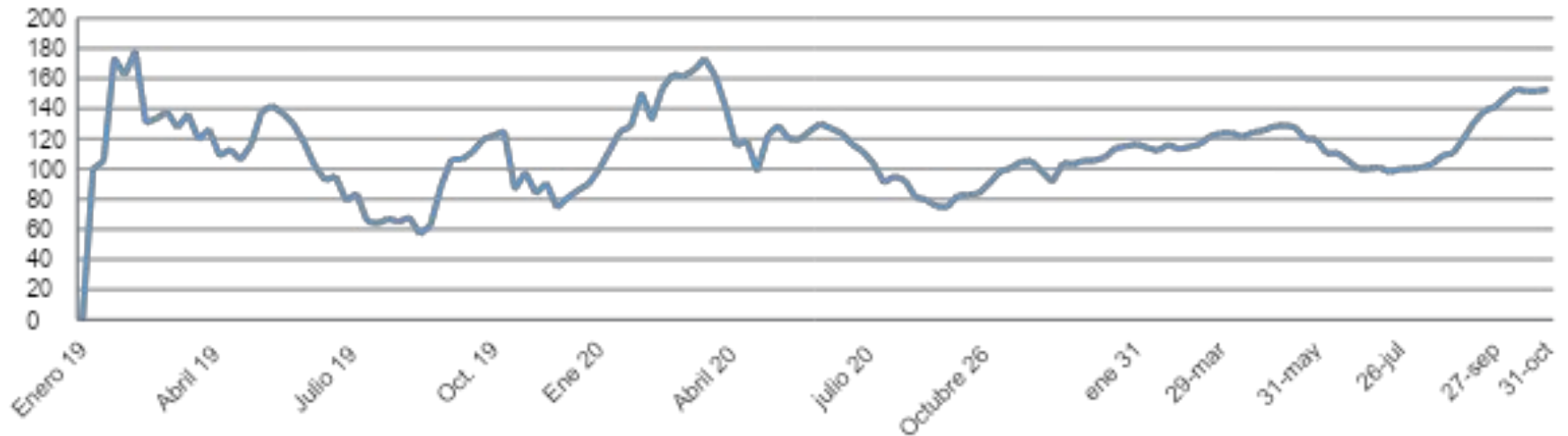
# Índice INVELECAR Lácteo

Base 100

Enero 2019 hasta el 15 de Noviembre 2021

Expresado en US\$

Lácteos promediados: Leche fría, caliente y queso



**Mercado**  
**Índice Lácteo**

**Última cotización**  
**162,88**

**Var. % ultima semana**  
**+2,97%**

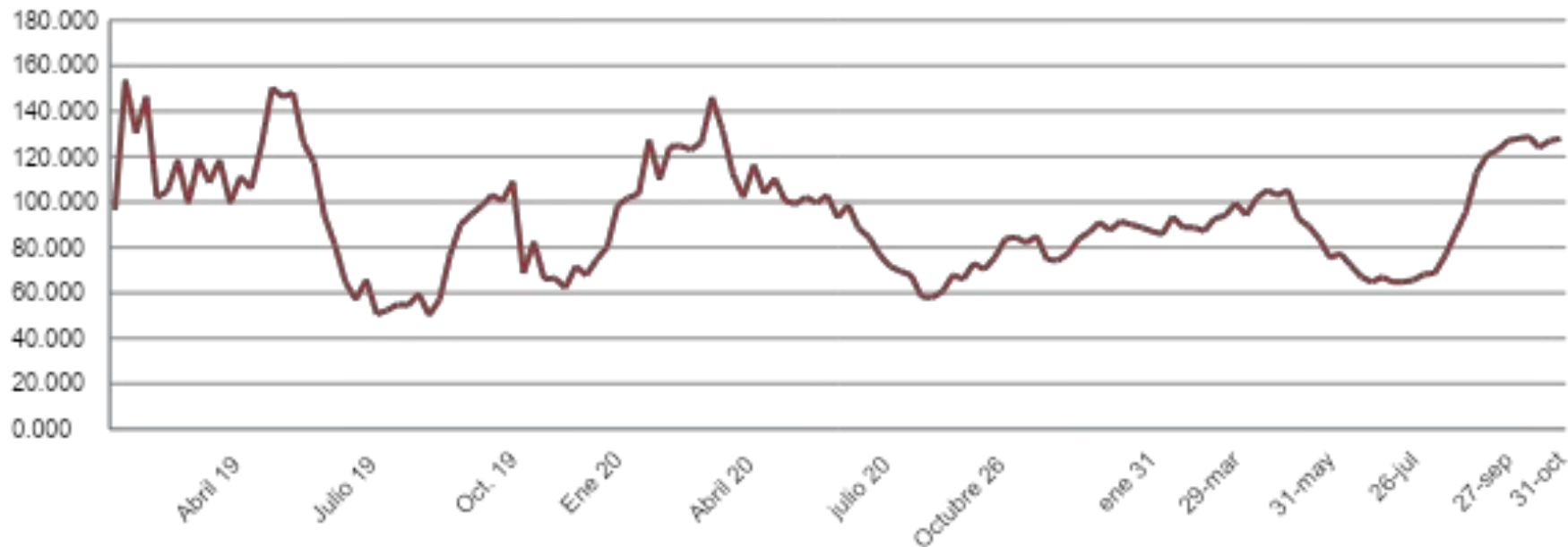
**Var. % 2019-2021**  
**+62,88%**

# Índice de precios Queso duro

Base 100

Enero 2019 hasta el 15 de Noviembre 2021

Expresado en US\$



**Mercado**  
**Índice Queso duro**

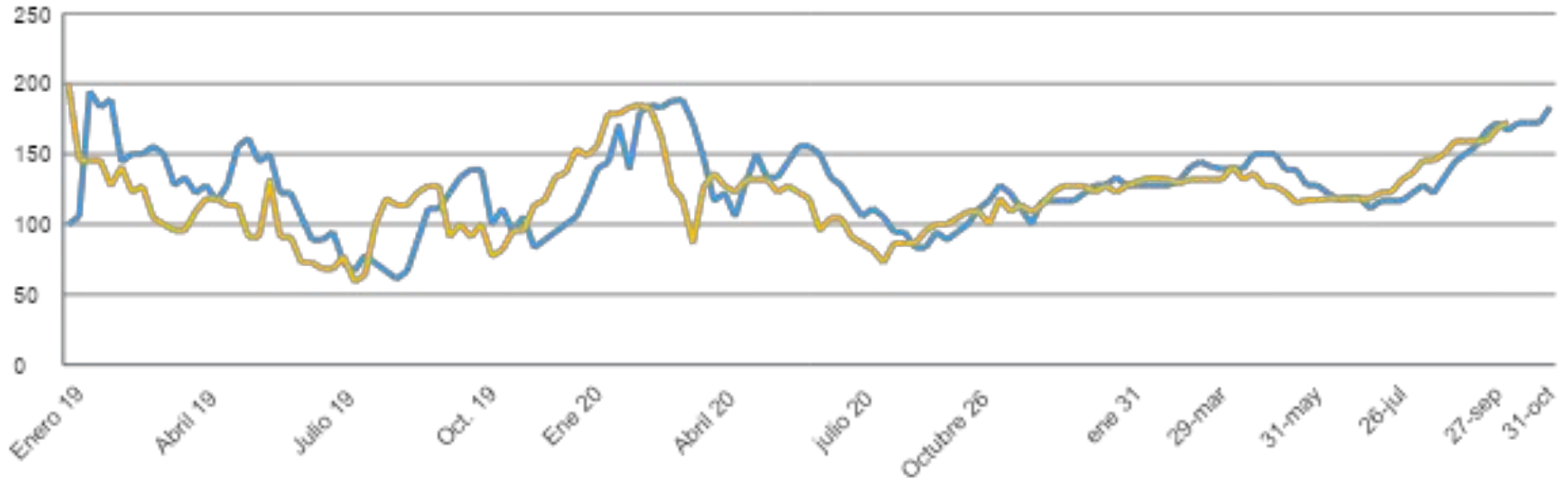
**Ultima cotización**  
**127,04**

**Var. % ultima semana**  
**+2,42%**

**Var. % 2019-2021**  
**+27,03%**

# Índice de precios leche fría y caliente

Base 100  
Enero 2019 hasta el 15 de Noviembre 2021  
Expresado en US\$



**Mercado**

**Leche caliente**

**Leche fría**

**Ultima cotización**

**188,89**

**172,73**

**Var. % ultima semana**

**+6,25%**

**0,00%**

**Var. % 2019-2021**

**+88,88%**

**+72,72%**

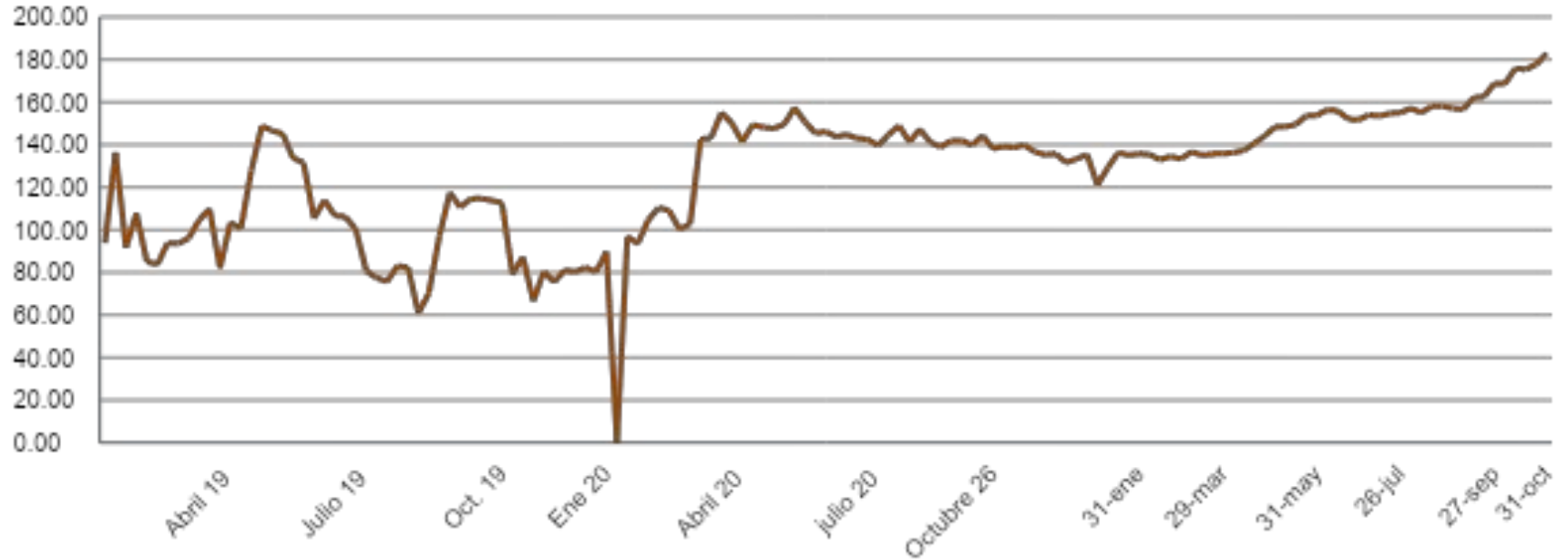
# Índice INVELECAR Ganadero

Base 100

Enero 2019 hasta el 15 de Noviembre 2021

Expresado en US\$

Toro en pie y en canal promediados



**Mercado**  
**Índice Ganadero**

**Última cotización**  
**201,82**

**Var. % ultima semana**  
**+1,06%**

**Var. % 2019-2021**  
**+2,01%**

# Índice de precios toro en piel y en canal

Base 100  
Enero 2019 hasta el 15 de Noviembre 2021  
Expresado en US\$



Mercado	Ultima cotización	Var. % ultima semana	Var. % 2019-2021
<b>Toro en pie</b>	<b>227,59</b>	<b>+ 1,07%</b>	<b>+ 2,27%</b>
<b>Toro en canal</b>	<b>176,06</b>	<b>+ 1,04%</b>	<b>+ 1,76%</b>



# Te invitamos a consultar

Visita [WWW. Invelecar .org](http://WWW.Invelecar.org) o **dale click** en:

- **Mercados Agropecuarios:** Evolución de precios en Venezuela por regiones.
- **Informes de Coyuntura:** Análisis semanales del sector.
- **Videos Informativos:** Temas de interés para el productor y público en general.
- **Noticias:** El sector agropecuario a nivel nacional e internacional.