



Boletín #82 INVELECAR Semana 45

Del 01 al 08 de Noviembre 2021

Evolución de precios bovinos y lácteos



Contenido

1. Evolución de precios de bovinos lácteos en Venezuela
 1. Resumen semana del 01 al 08 de Noviembre 2021
 2. Precio Promedio del queso llanero
 3. Precio Promedio de la leche de vaca
 4. Precio leche de Búfala
 5. Precio Promedio del toro en pie y en canal
2. Índices Lácteos y Ganadero
3. Enlaces para consultar

Resumen



PRECIO PROMEDIO NACIONAL DEL 01 AL 08 DE NOVIEMBRE 2021

LECHE Y CARNE (LITRO/US\$ Y KG/US\$)

Ganado en Pie	Us\$ 1,23
Ganado en Canat	Us\$ 2,39
Leche de Vaca (PC)*	Us\$ 0,32
Leche de Bufala (PC)*	Us\$ 0,47
Queso Blanco (PC)*	Us\$ 2,89

PUERTA DE CORRAL (PC)*



INSTITUTO VENEZOLANO DE LA LECHE Y LA CARNE

Precios Nacionales

Resumen semana del 01 al 08 de Noviembre 2021

N° de Semanas	PRECIO DE LECHE Y QUESO					PRECIO DEL GANADO				
	VACA			BUFALA		TORO		VACA		MAUTE
	Leche Caliente *(PC)	Leche Fria	Queso Duro	Leche Caliente *(PC)	Leche Fria	En Pie	En Canal	En Pie	En Canal	En Pie
SEMANA 44	\$0,33	\$0,38	\$2,91	\$0,49	\$0,49	\$1,18	\$2,30	\$0,93	\$1,99	\$1,15
SEMANA 45	\$0,32	\$0,38	\$2,89	\$0,47	\$0,52	\$1,23	\$2,39	\$0,96	\$2,12	\$1,19
% DE VARIACIÓN	-3,03%	-	-0,69%	-4,08%	6,12%	4,24%	3,91%	3,23%	6,53%	3,48%

Fuente: Instituto Venezolano de la Leche y la Carne. INVELECAR
 TC referencial BCV. Bs. 4.44
 Elaboración: Ismar Guia



PRECIO PROMEDIO DE LA LECHE A PUERTA DE CORRAL

0,32\$



PRECIO PROMEDIO
DEL RUBRO POR ESTADO
DEL 01 AL 08 DE NOVIEMBRE 2021



LECHE A PUERTA DE CORRAL: 0,32\$
LECHE FRIA: 0,38\$



WWW.Invelecar.Org



@Invelecar

PRECIO PROMEDIO DEL QUESO A PUERTA DE CORRAL

2,89\$



PRECIO PROMEDIO
DEL RUBRO POR ESTADO
DEL 01 AL 08 DE NOVIEMBRE 2021



QUESO DE VACA



WWW.Invelecar.Org



@Invelecar

Evolución del precio Queso Ilanero

Expresado en US\$/ Kg

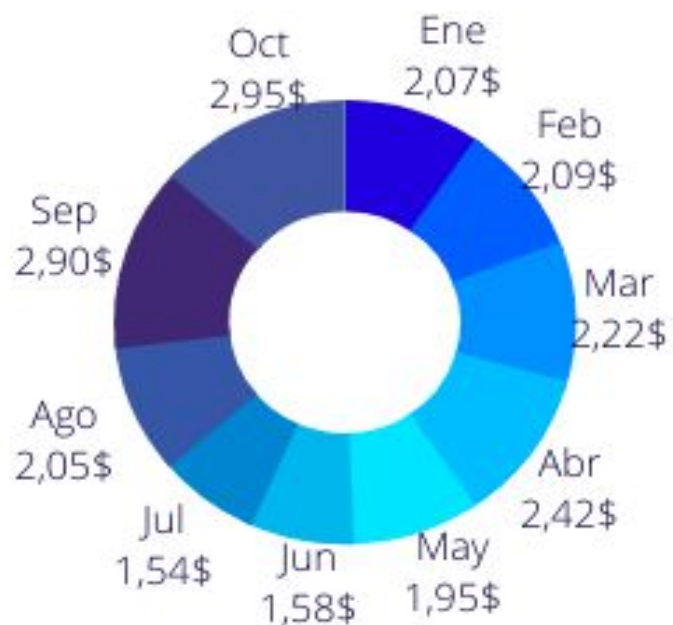
PRECIO PROMEDIO POR SEMANA

Del 04/10 al 08 Noviembre 2021



PRECIO PROMEDIO POR MES

Enero - Octubre 2021



Fuente: Instituto Venezolano de la Leche y la Carne. INVELECAR
TC referencial BCV. Bs. 4.44
Elaboración: Ismar Guía

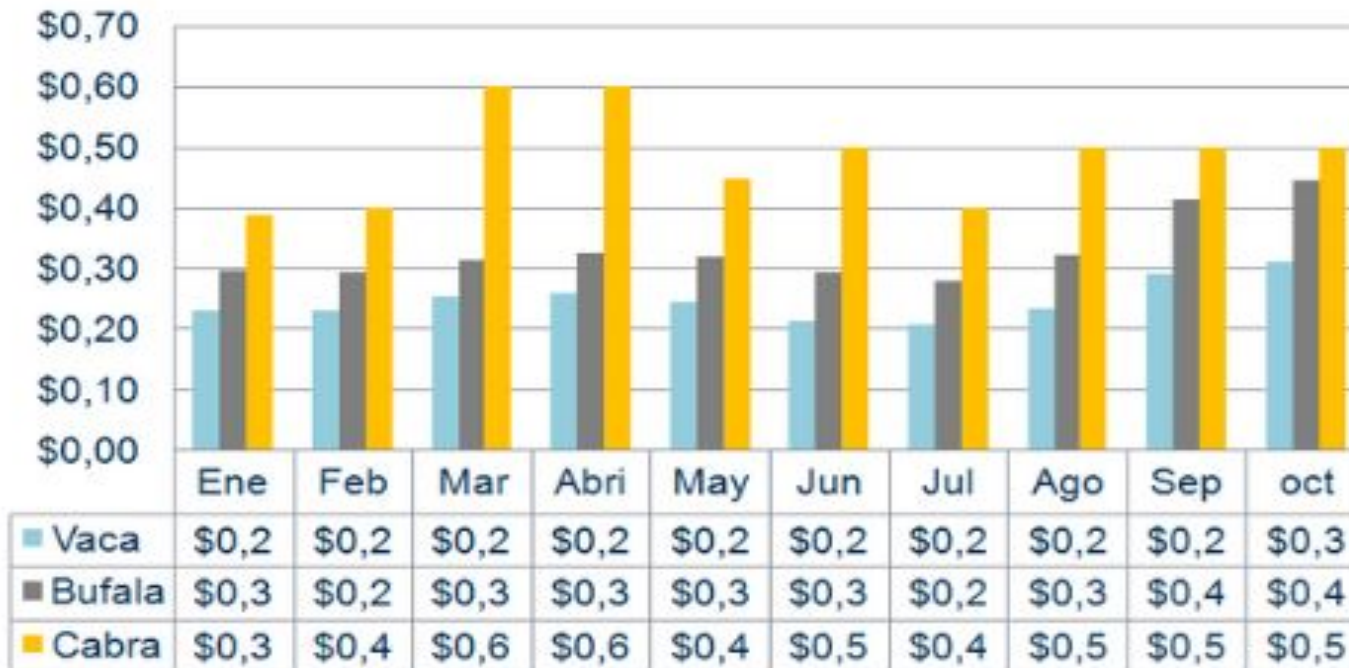
Evolución del precio Leche

Expresado en US\$/ Litros

PRECIO PROMEDIO POR MES

Enero - Octubre 2021

LECHE CALIENTE A PUERTA DE CORRAL




Fuente: Instituto Venezolano de la Leche y la Carne. INVELECAR
TC referencial BCV. Bs. 4.44
Elaboración: Ismar Guía

PRECIO PROMEDIO POR SEMANA

Leche Caliente a Puerta de Corral

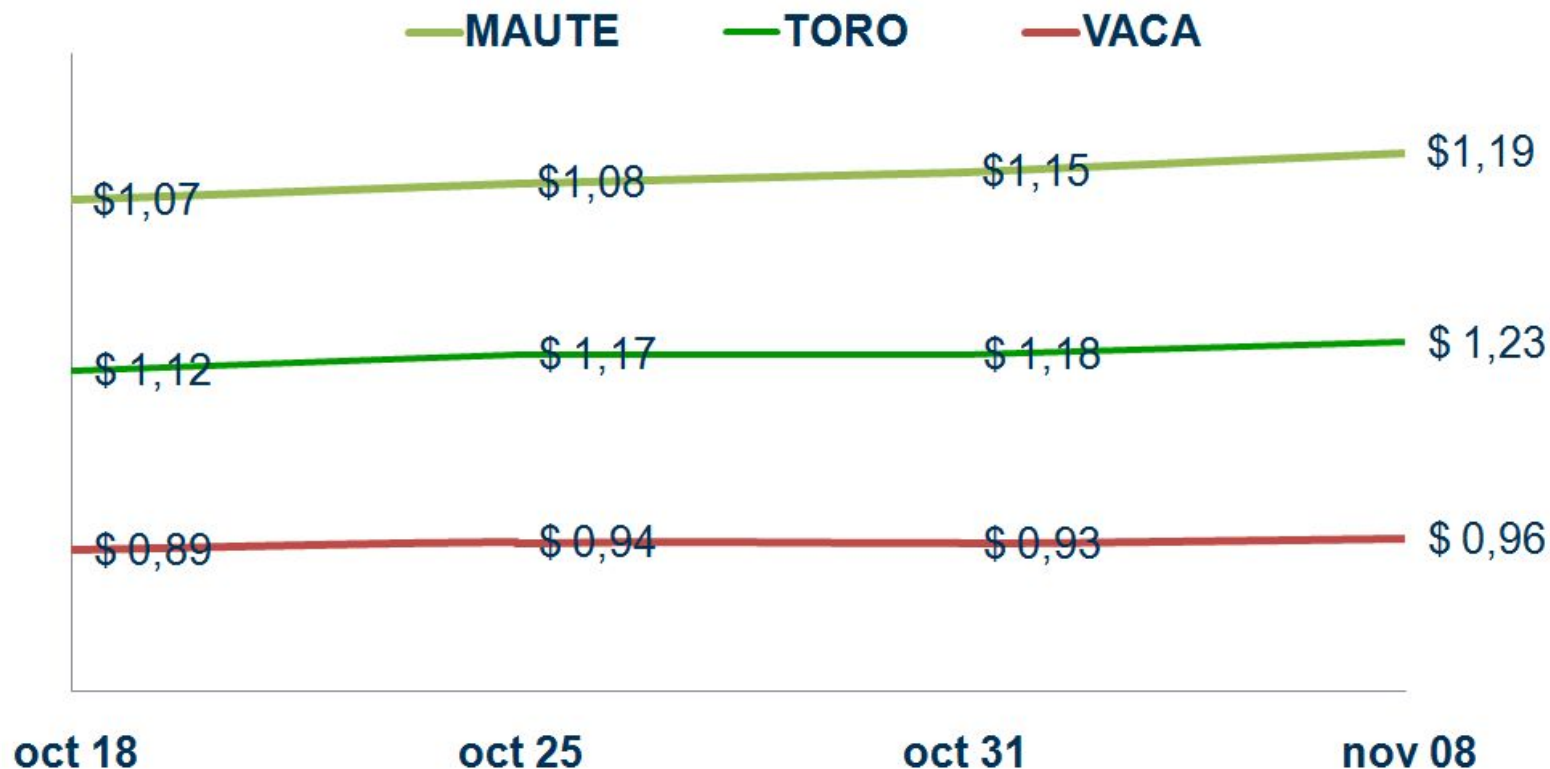
Expresado en US\$/ Litros



Fuente: Instituto Venezolano de la Leche y la Carne. INVELECAR
TC referencial BCV. Bs. 4.44
Elaboración: Ismar Guía

Evolución precio promedio Ganado en Pie

Expresado en US\$/ Kg



Fuente: Instituto Venezolano de la Leche y la Carne. INVELECAR
TC referencial BCV. Bs. 4.44
Elaboración: Ismar Guía

Reporte Detalle por Estado

Expresado en US\$/ Kg - US\$ / Litro

Estado	Precios Leche y Queso								Precios de Ganado				
	VACA			BUFALA		CABRA			TORO		VACA		MAUTE
	Leche Caliente *(PC)	Leche Fria	Queso Duro	Leche Caliente *(PC)	Leche Fria	Leche Caliente *(PC)	Leche Fria	Queso	En Pie	En Canal	En Pie	En Canal	En Pie
Apure	\$0,36	\$0,37	\$2,73	\$0,50	-	-	-	-	\$1,20	\$2,28	\$0,90	\$2,05	\$1,30
Aragua	\$0,28	-	-	-	-	-	-	-	\$1,10		\$0,90	-	-
Barinas	\$0,35	\$0,37	-	-	-	-	-	-	\$1,23	\$2,25	\$0,95	-	-
Bolívar	\$0,30	\$0,35	\$3,50	-	-	-	-	-	\$1,25	\$2,70	\$1,00	\$2,50	-
Falcón	\$0,29	\$0,38	\$2,60	-	-	-	-	-	\$1,10	\$2,10	\$0,90	\$1,90	\$1,00
Guárico	\$0,30	-	\$2,80	-	-	-	-	-	\$1,30	-	\$1,10	-	\$1,18
Lara	\$0,35	\$0,40	\$3,00	\$0,45		\$0,50	\$0,80	\$3,50	\$1,32	\$2,58	\$1,00	\$2,20	\$1,30
Monagas	\$0,32	\$0,35	\$2,88	-	-	-	-	-	\$1,18	\$2,30	\$0,90	\$1,90	\$1,15
Táchira	\$0,32	\$0,37	-	-	-	-	-	-	\$1,10	\$2,25	\$0,90	-	-
Yaracuy	-	\$0,35	\$2,60	-	-	-	-	-	\$1,30		\$0,95	-	-
Zulia	\$0,36	\$0,40	\$3,30	\$0,48	\$0,52	-	-	-	\$1,25	\$2,51	\$1,03	\$2,10	\$1,15
PROMEDIO NACIONAL	\$0,32	\$0,38	\$2,89	\$0,47	\$0,52	\$0,50	\$0,80	\$3,50	\$1,23	\$2,39	\$0,96	\$2,12	\$1,19

Fuente: Instituto Venezolano de la Leche y la Carne. INVELECAR
 TC referencial BCV. Bs. 4.44
 Elaboración: Ismar Guía





Índices INVELECAR: Lácteos y ganadero

Dirección de Análisis e Información Estadística
08 de Noviembre 2021



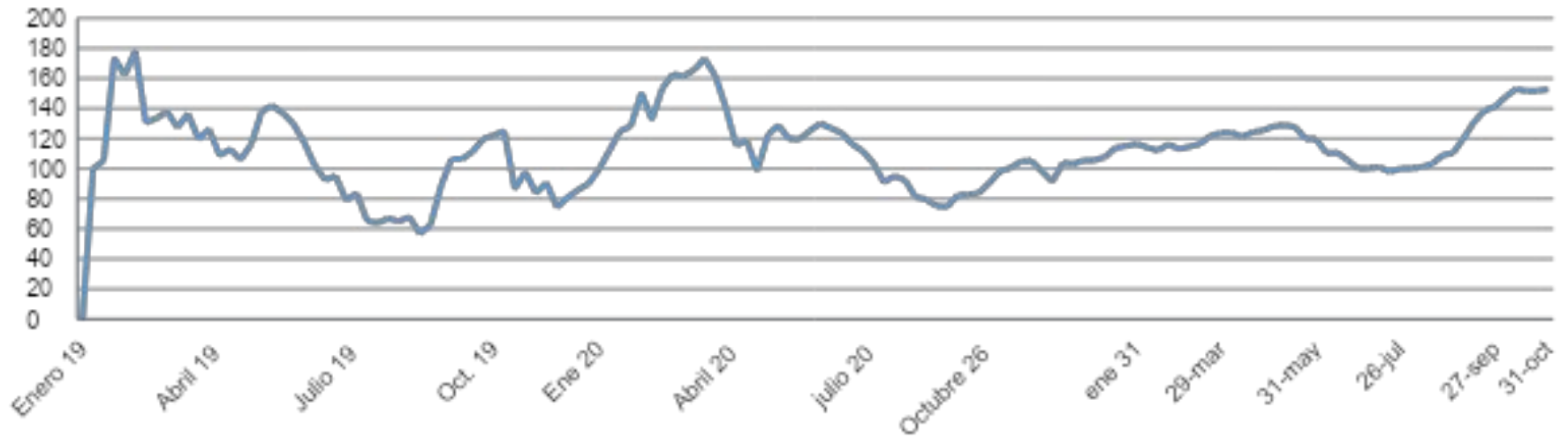
Índice INVELECAR Lácteo

Base 100

Enero 2019 hasta el 08 de Noviembre 2021

Expresado en US\$

Lácteos promediados: Leche fría, caliente y queso



Mercado
Índice Lácteo

Última cotización
160,32

Var. % ultima semana
+2,70%

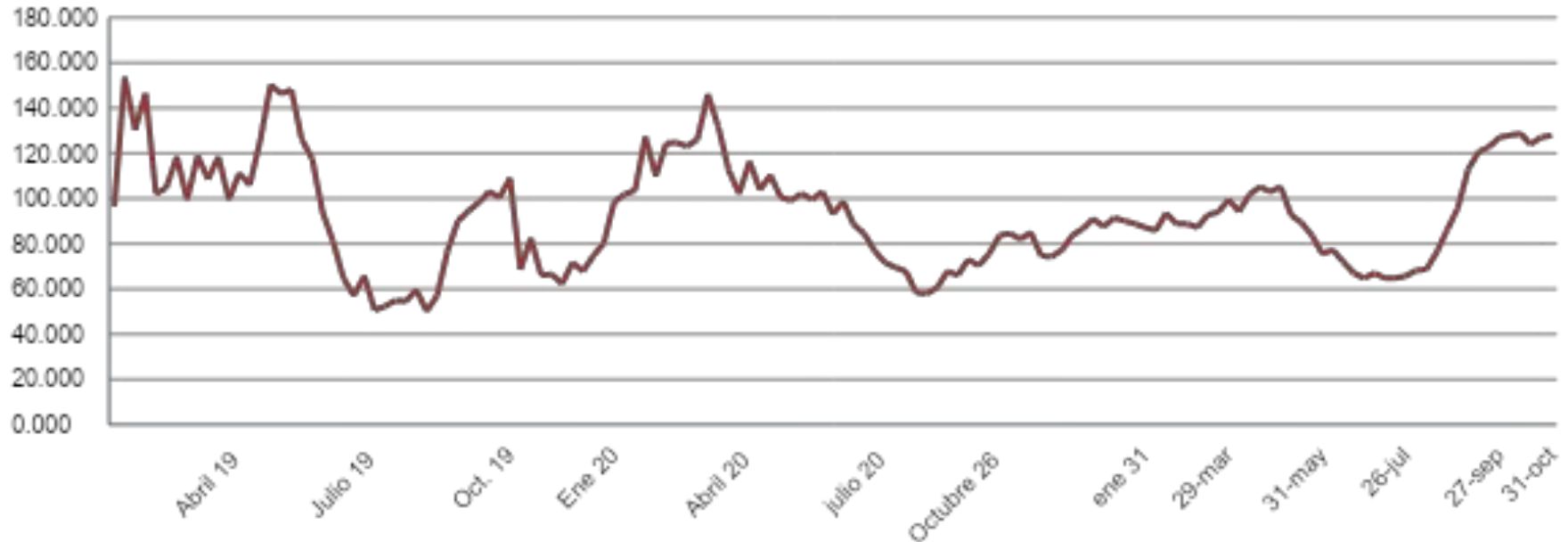
Var. % 2019-2021
+60,31%

Índice de precios Queso duro

Base 100

Enero 2019 hasta el 08 de Noviembre 2021

Expresado en US\$



Mercado
Índice Queso duro

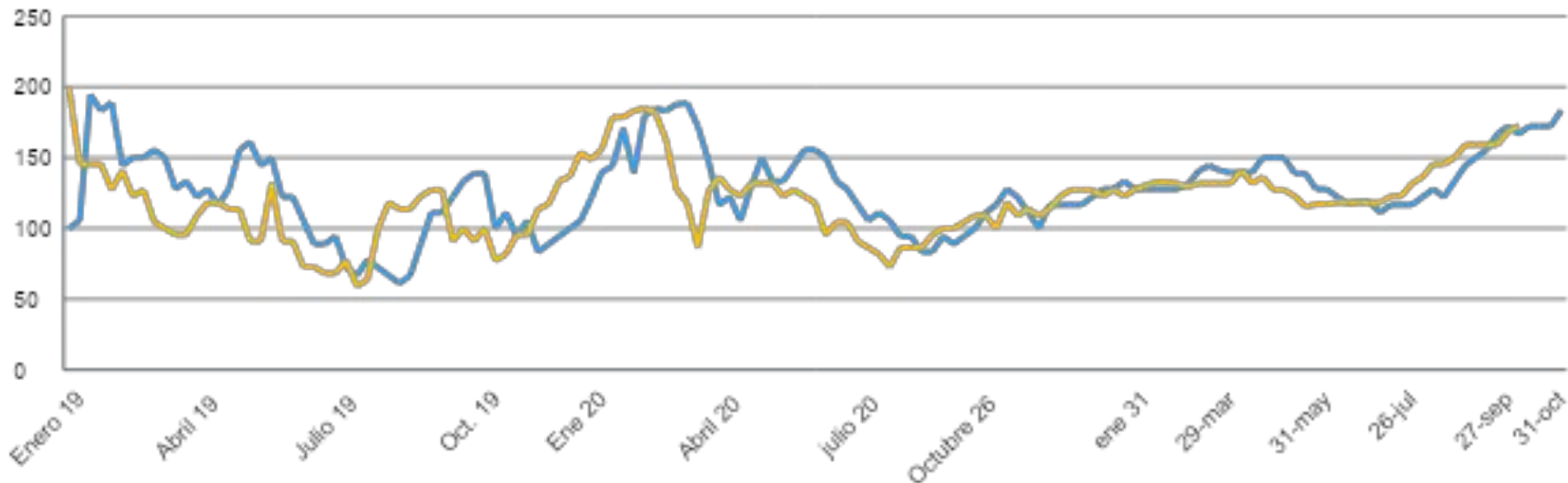
Ultima cotización
124,89

Var. % ultima semana
-2,35%

Var. % 2019-2021
+24,89%

Índice de precios leche fría y caliente

Base 100
Enero 2019 hasta el 08 de Noviembre 2021
Expresado en US\$



Mercado

Leche caliente

Leche fría

Última cotización

183,33

172,73

Var. % última semana

+6,45%

+2,70%

Var. % 2019-2021

+83,33%

+72,72%

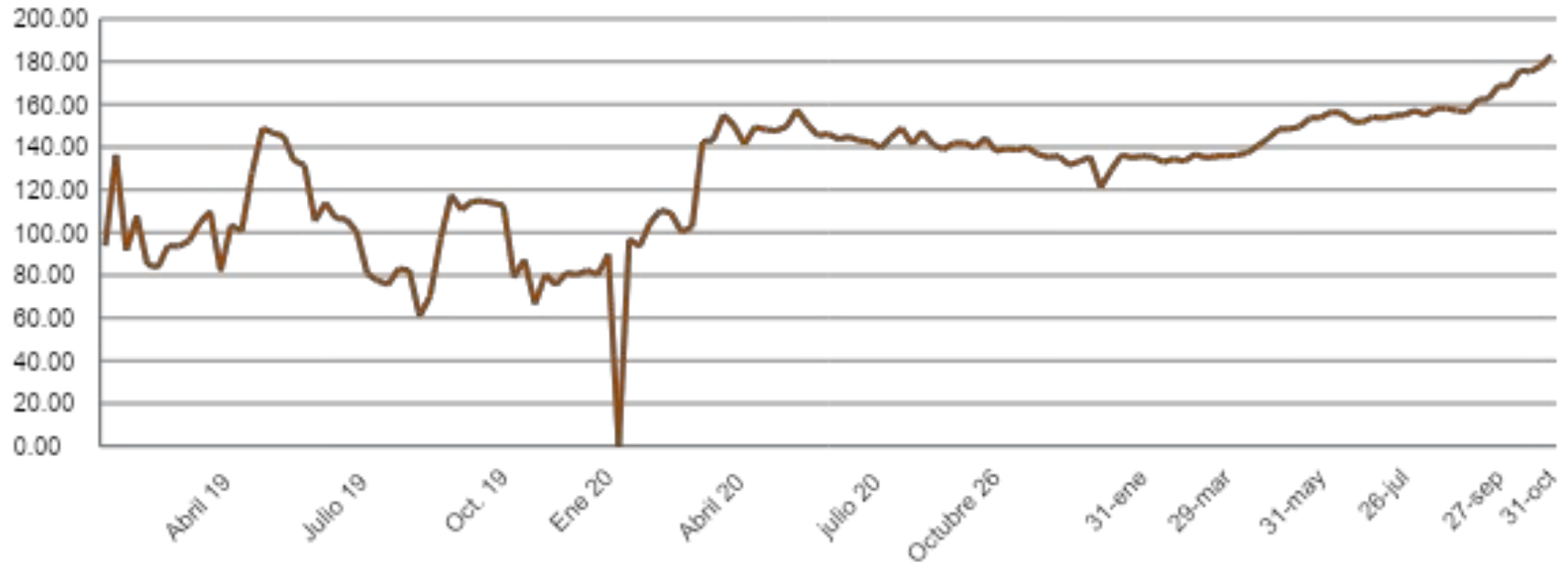
Índice INVELECAR Ganadero

Base 100

Enero 2019 hasta el 08 de Noviembre 2021

Expresado en US\$

Toro en pie y en canal promediados



Mercado
Índice Ganadero

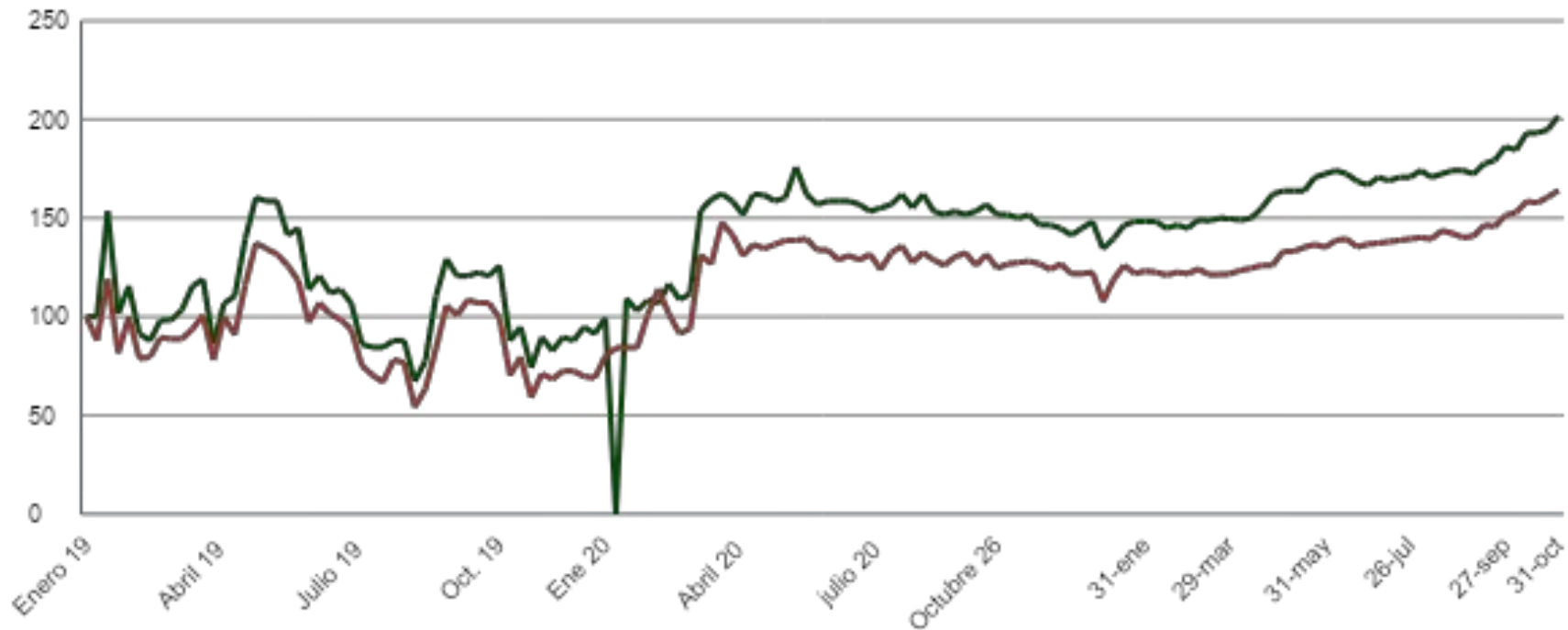
Última cotización
185,53

Var. % ultima semana
+1,01%

Var. % 2019-2021
+85,53%

Índice de precios toro en piel y en canal

Base 100
Enero 2019 hasta el 08 de Noviembre 2021
Expresado en US\$



Mercado

Toro en pie

Toro en canal

Ultima cotización

203,45

167,61

Var. % ultima semana

+ 1,00%

+ 1,02%

Var. % 2019-2021

+ 0,34%

+ 67,61%

Te invitamos a consultar

Visita [WWW. Invelecar .org](http://WWW.Invelecar.org) o **dale click** en:

- **Mercados Agropecuarios:** Evolución de precios en Venezuela por regiones.
- **Informes de Coyuntura:** Análisis semanales del sector.
- **Videos Informativos:** Temas de interés para el productor y público en general.
- **Noticias:** El sector agropecuario a nivel nacional e internacional.