



Boletín # 157

INVELECAR

Semana 16-2023

Del 12 al 18 de Abril 2023

Evolución de precios bovinos y lácteos



Contenido

1. Evolución de precios de bovinos lácteos en Venezuela
 1. Resumen semana del 12 al 18 de Abril 2023
 2. Precio Promedio del queso llanero
 3. Precio Promedio de la leche de vaca
 4. Precio leche de Búfala
 5. Precio Promedio del toro en pie y en canal
2. Índices Lácteos y Ganadero
3. Enlaces para consultar

Resumen



PRECIO PROMEDIO NACIONAL DEL 12 AL 18 DE ABRIL 2023

LECHE Y CARNE (LITRO/US\$ Y KG/US\$)

Ganado en Pie	Us\$ 1,54
Ganado en Canal	Us\$ 3,08
Leche Caliente de Vaca (PC)*	Us\$ 0,49
Leche Caliente de Bufala(PC)*	Us\$ 0,66
Queso Blanco (PC)*	Us\$ 4,16

PUERTA DE CORRAL (PC)*



INVELECAR
INSTITUTO VENEZOLANO DE LA LECHE Y LA CARNE

WWW.INVELECAR.ORG



@INVELECAR

Precios Nacionales

Resumen semana del 12 al 18 de Abril 2023

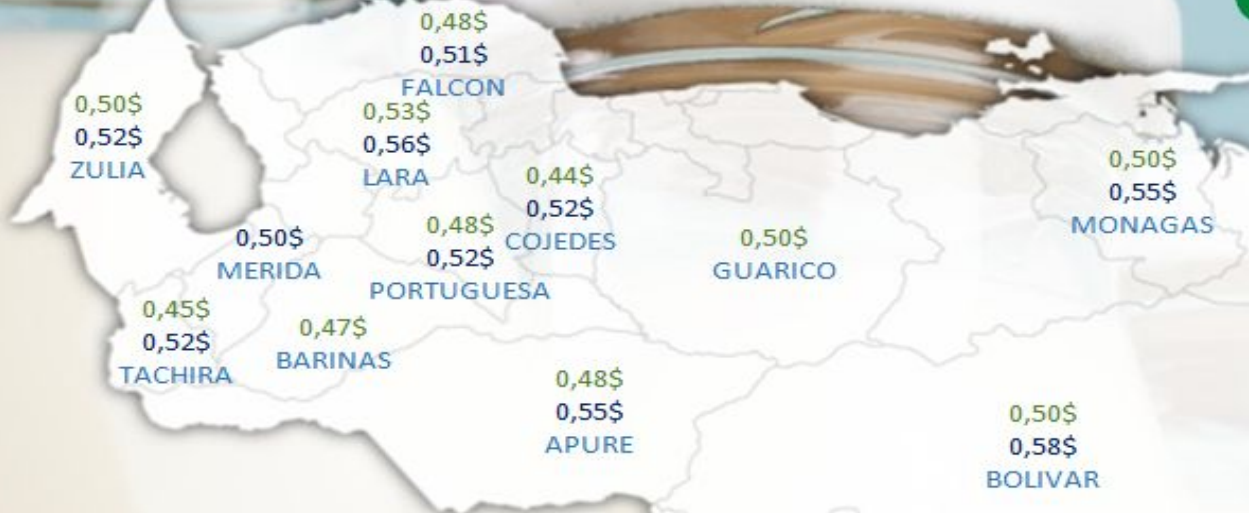
N° de Semanas	PRECIO DE LECHE Y QUESO						PRECIO DEL GANADO				
	VACA			BUFALA	CABRA		TORO		VACA		MAUTE
	Leche Caliente *(PC)	Leche Fria	Queso Duro	Leche Fria	Leche Caliente *(PC)	Leche Fria	En Pie	En Canal	En Pie	En Canal	En Pie
SEMANA 15-2023	\$0,49	\$0,53	\$4,07	\$0,65	\$0,60	\$1,00	\$1,48	\$3,02	\$1,10	\$2,53	\$1,37
SEMANA 16-2023	\$0,49	\$0,53	\$4,16	\$0,66	\$0,60	\$1,00	\$1,54	\$3,08	\$1,11	\$2,53	\$1,39
% DE VARIACIÓN	-	0,79%	2,24%	1,44%	-	-	4,05%	1,89%	1,17%	-0,18%	1,51%

Fuente: Instituto Venezolano de la Leche y la Carne. INVELECAR
 TC referencial BCV. Bs. 24,56
 Elaboración: Ismar Guia



PRECIO PROMEDIO DE LA LECHE A PUERTA DE CORRAL

0,49\$



PRECIO PROMEDIO
DEL RUBRO POR ESTADOS
AL 18 DE ABRIL 2023



LECHE A PUERTA DE CORRAL: 0,49\$

LECHE FRIA: 0,53\$



WWW.Invelecar.Org



@Invelecar

PRECIO PROMEDIO DEL QUESO A PUERTA DE CORRAL

4,16\$



PRECIO PROMEDIO
DEL RUBRO POR ESTADO
AL 18 DE ABRIL 2023



QUESO DE VACA



WWW.Invelecar.Org

  @Invelecar

Evolución del precio Queso

Expresado en US\$/ Kg

Precio Promedio por Semana

Del 28/03 al 18 de Abril 2023



Var. % Ultima Semana
Del 12 al 18 de Abril 2023 **+2,24%**

Índice
Ultima cotización al 18 de Abril 2023 **178,54**

Fuente: Instituto Venezolano de la Leche y la Carne. INVELECAR
TC referencial BCV. Bs. 24,56
Elaboración: Ismar Guia



Evolución del precio Leche

Expresado en US\$/ Litros

PRECIO PROMEDIO LECHE DE BÚFALA

Estados	Leche Caliente *(PC)	Leche Fría
Apure	\$ 0,60	\$ 0,68
Barinas	\$ 0,70	\$ 0,60
Bolívar	-	\$ 0,60
Cojedes	\$ 0,60	\$ 0,70
Delta Amacuro	-	\$ 0,63
Falcón	\$ 0,67	-
Mérida	-	\$ 0,65
Monagas	\$ 0,63	\$ 0,65
Portuguesa	-	\$ 0,65
Tachira	-	\$ 0,67
Zulia	-	\$ 0,69
Promedio Nacional	\$ 0,65	\$ 0,66

PRECIO PROMEDIO DEL RUBRO POR ESTADO
DEL 12 AL 18 ABRIL 2023

Fuente: Instituto Venezolano de la Leche y la Carne. INVELECAR
TC referencial BCV. Bs. 24,56
Elaboración: Ismar Guía



Expresado en US\$/ Litros

Precio Promedio Por Semana Leche Caliente

Del 28 de Marzo al 18 de Abril 2023



Fuente: Instituto Venezolano de la Leche y la Carne. INVELECAR

TC referencial BCV. Bs. 24,56

Elaboración: Ismar Guía

Evolución del Precio del Ganado

Expresado en US\$/ Kg

PRECIO PROMEDIO POR ESTADO TORO EN PIE

Del 12 al 18 de Abril 2023

Promedio Nacional

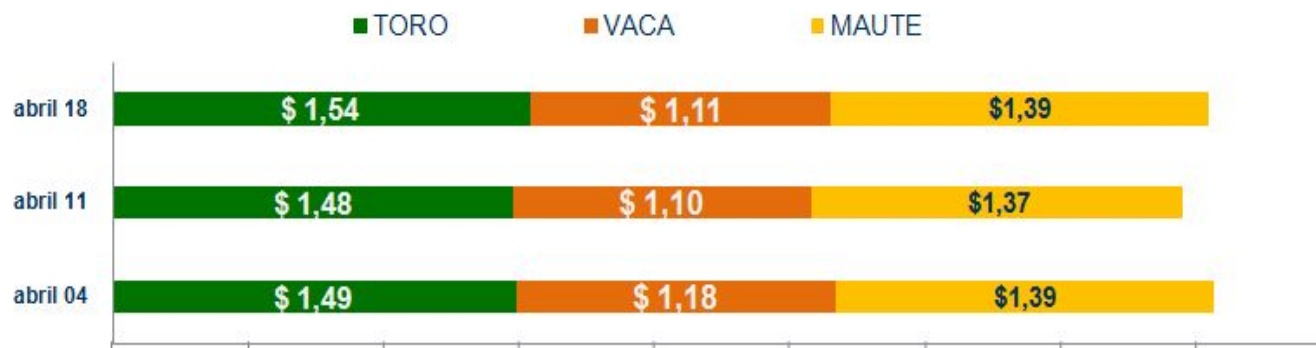
\$ 1,54



Fuente: Instituto Venezolano de la Leche y la Carne. INVELECAR
TC referencial BCV. Bs. 24,56
Elaboración: Ismar Guia

PRECIO PROMEDIO POR SEMANA GANADO EN PIE

Del 04 al 18 de Abril 2023



VAR. % ULTIMA SEMANA
Del 12 al 18 de Abril 2023



INDICE GANADERO

Cotización al 18 de Abril 2023 **241,21**

Fuente: Instituto Venezolano de la Leche y la Carne. INVELECAR
TC referencial BCV. Bs. 24,56
Elaboración: Ismar Guia

PRECIO PROMEDIO POR ESTADO VACA EN PIE Y CANAL

Del 12 al 18 Abril 2023

ESTADOS	 EN PIE	 EN CANAL
Apure	\$0,80	\$2,60
Barinas	\$1,11	-
Bolivar	\$1,05	\$2,53
Cojedes	\$1,10	\$2,50
Falcon	\$1,20	\$2,40
Guarico	\$1,25	-
Lara	\$1,10	\$2,40
Merida	\$1,15	\$2,58
Monagas	\$1,15	\$2,50
Portuguesa	\$1,10	-
Tachira	\$1,30	-
Zulia	-	\$2,70
PROMEDIO NACIONAL	\$1,11	\$2,53

Fuente: Instituto Venezolano de la Leche y la Carne. INVELECAR
 TC referencial BCV. Bs. 24,56
 Elaboración: Ismar Guia



Índices INVELECAR: Lácteos y ganadero

Dirección de Análisis e Información Estadística
18 de Abril 2023



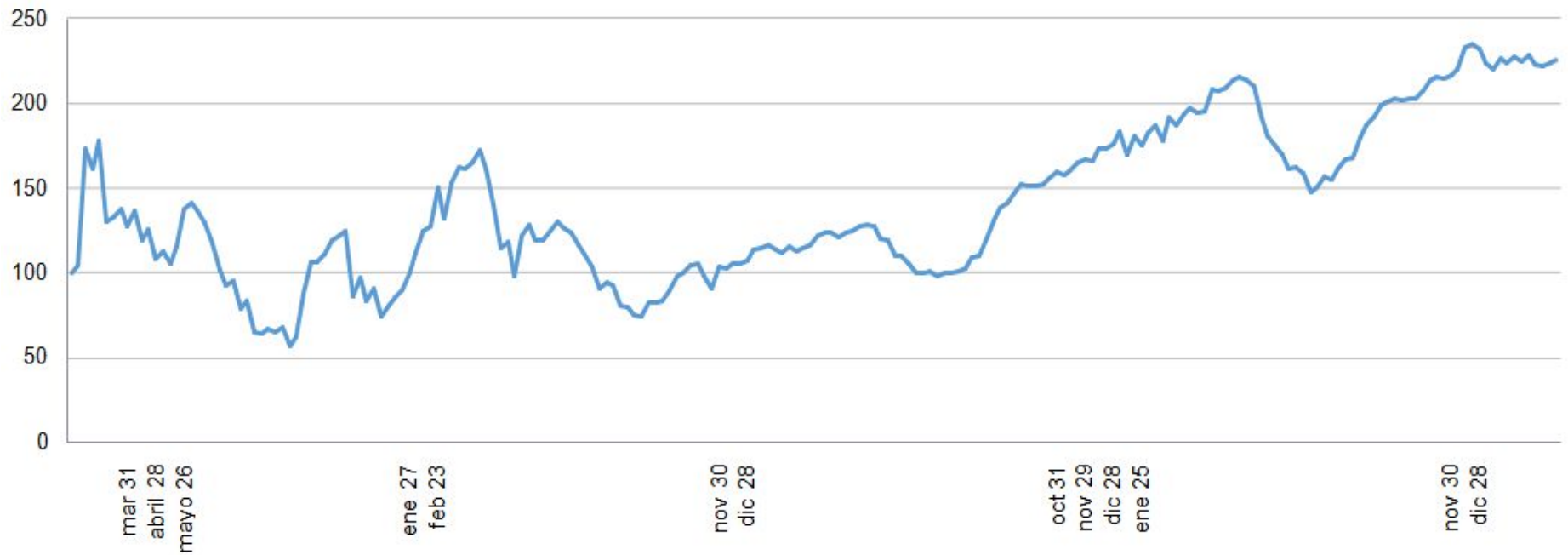
Índice INVELECAR Lácteo

Base 100

Enero 2019 hasta el 11 de Abril 2023

Expresado en US\$

Lácteos promediados: Leche fría, caliente y queso



Mercado
Índice Lácteo

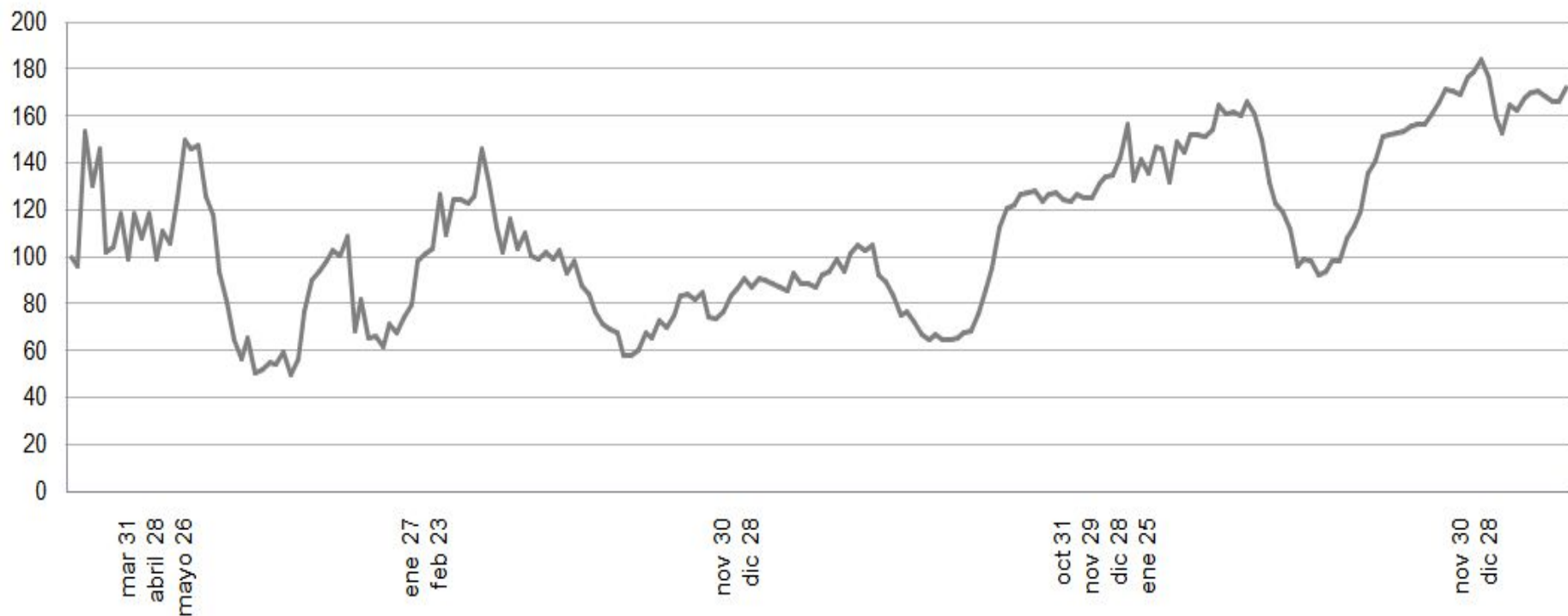
Ultima cotización
229,42

Var. % ultima semana
+0,25%

Var. % 2019-2023
+129,26%

Índice de precios Queso duro

Base 100
Enero 2019 hasta el 18 de Abril 2023
Expresado en US\$



Mercado
Índice Queso duro

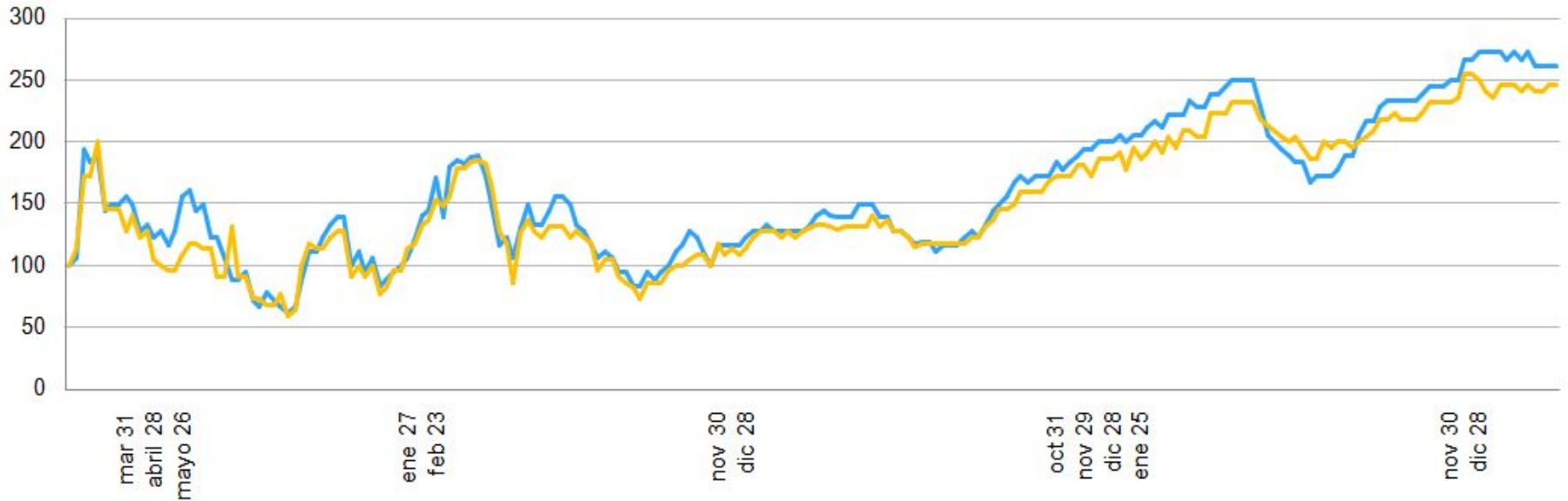
Ultima cotización
174,68

Var. % ultima semana
-2,16%

Var. % 2019-2023
+74,67%

Índice de precios leche fría y caliente

Base 100
Enero 2019 hasta el 18 de Abril 2023
Expresado en US\$



Mercado
Leche caliente
Leche fría

Ultima cotización
272,22
240,91

Var. % ultima semana
+2,08%
+0,00%

Var. % 2019-2023
+172,22%

+140,90%

Índice INVELECAR Ganadero

Base 100

Enero 2019 hasta el 18 de Abril 2023

Expresado en US\$

Toro en pie y en canal promediados



Mercado
Índice Ganadero

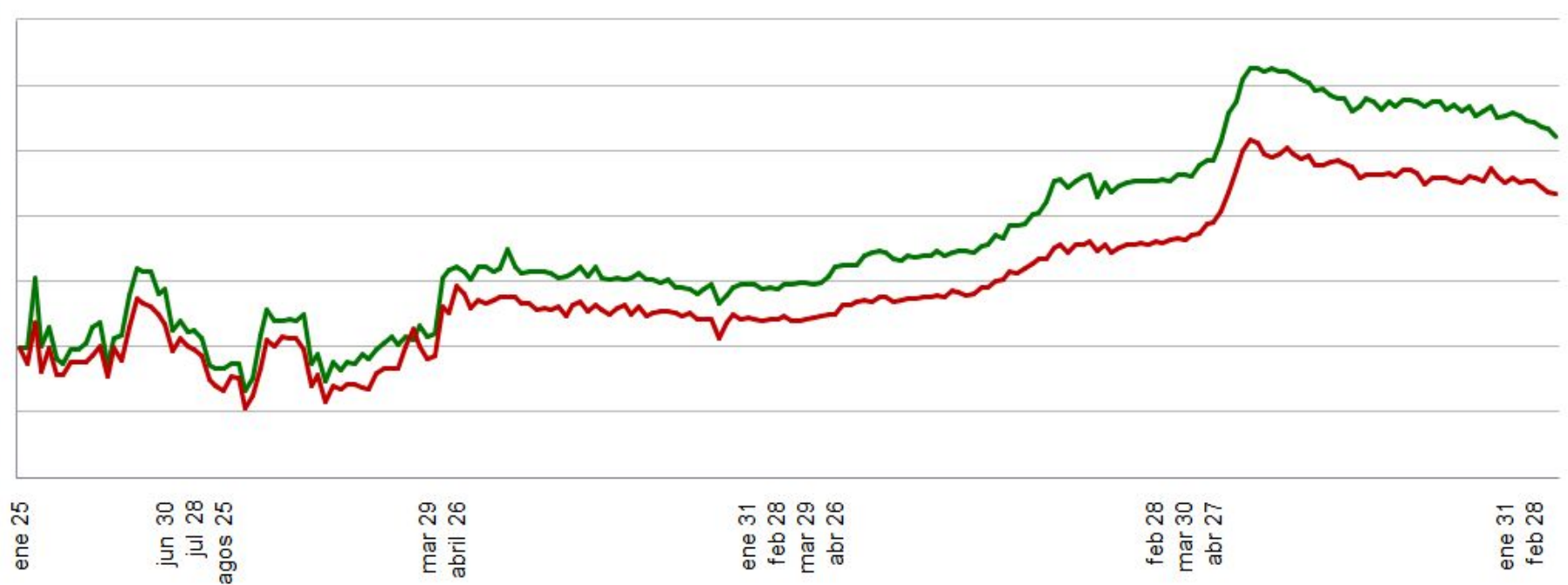
Última cotización
233,92

Var. % última semana
-0,96%

Var. % 2019-2023
+2,33%

Índice de precios toro en pie y en canal

Base 100
Enero 2019 hasta el 18 de Abril 2023
Expresado en US\$



Mercado	Ultima cotización	Var. % ultima semana	Var. % 2019-2023
Toro en pie	255,17	-0,67%	+ 2,55%
Toro en canal	212,68	-1,30%	+ 2,12%

Te invitamos a consultar

Visita [WWW. Invelecar .org](http://WWW.Invelecar.org) o **dale click** en:

- **Mercados Agropecuarios:** Evolución de precios en Venezuela por regiones.
- **Informes de Coyuntura:** Análisis semanales del sector.
- **Videos Informativos:** Temas de interés para el productor y público en general.
- **Noticias:** El sector agropecuario a nivel nacional e internacional.