



Boletín #51 INVELECAR Semana 12

Del 16 al 22 de Marzo 2021

Evolución de precios bovinos y lácteos



Contenido

1. Evolución de precios de bovinos lácteos en Venezuela
 1. Resumen semana del 16 al 22 de Marzo de 2021
 2. Precio Promedio del queso llanero
 3. Precio Promedio de la leche de vaca
 4. Precio leche de Búfala
 5. Precio Promedio del toro en pie y en canal
2. Índices Lácteos y Ganadero
3. Enlaces para consultar

Resumen



PRECIO PROMEDIO NACIONAL

DEL 16 AL 22 DE MARZO 2021

LECHE Y CARNE (LITRO/US\$ Y KG/US\$)

Ganado en Pie **Us\$ 0,87**

Ganado en Canal **Us\$ 1,73**

Leche de Vaca (PC)* **Us\$ 0,25**

Leche de Bufala (PC)* **Us\$ 0,30**

Leche de Cabra (PC)* **Us\$ 0,60**

Queso Blanco (PC)* **Us\$ 2,32**

PUERTA DE CORRAL (PC)*



WWW.INVELECAR.ORG

Precios Nacionales

Resumen semana del 16 al 22 Marzo 2021

N° DE SEMANAS	PRECIOS LECHE Y QUESO					PRECIOS GANADO				
	VACA			BÚFALA		TORO EN PIE	TORO EN CANAL	VACA EN PIE	VACA EN CANAL	MAUTE EN PIE
	LECHE CALIENTE	LECHE FRÍA	QUESO LLANERO	LECHE CALIENTE	LECHE FRÍA					
SEMANA 11	\$0,26	\$0,29	\$2,19	\$0,31	\$0,37	\$0,87	\$1,72	\$0,65	\$1,46	\$0,72
SEMANA 12	\$0,25	\$0,29	\$2,32	\$0,30	\$0,37	\$0,87	\$1,73	\$0,65	\$1,49	\$0,70
% DE VARIACIÓN	-0,84%	0,35%	5,64%	-2,72%	-	0,01%	0,37%	-0,91%	1,63%	-2,63%

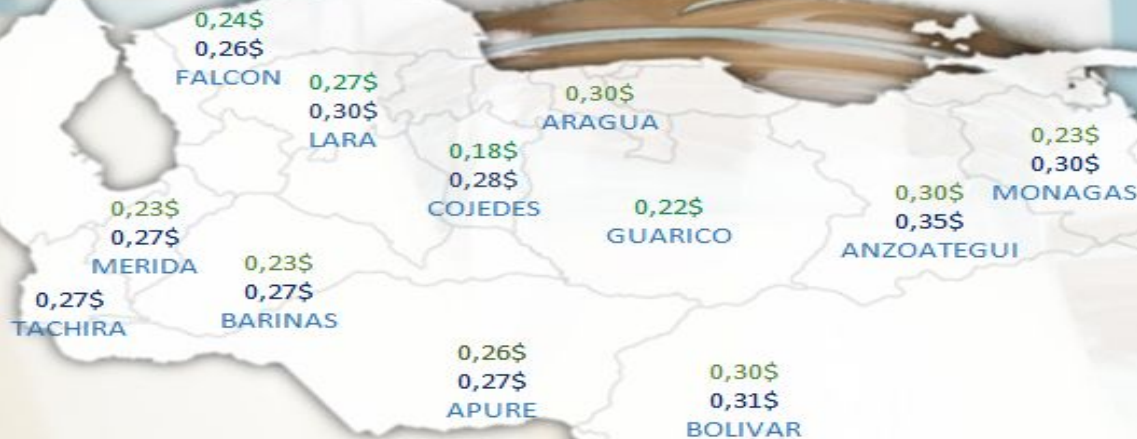
Fuente: Instituto Venezolano de la Leche y la Carne. INVELECAR

TC referencial Bs. 1.804.994,46

Elaboración: Ismar Guía

PRECIO PROMEDIO DE LA LECHE A PUERTA DE CORRAL

0,25\$



PRECIO PROMEDIO
DEL RUBRO POR ESTADO
DEL 16 AL 22 DE MARZO 2021



LECHE A PUERTA DE CORRAL: 0,25\$

LECHE FRIA: 0,29\$



WWW.INVELECAR.ORG

PRECIO PROMEDIO DEL QUESO A PUERTA DE CORRAL 2,32\$



PRECIO PROMEDIO
DEL RUBRO POR ESTADO
DEL 16 AL 22 DE MARZO 2021



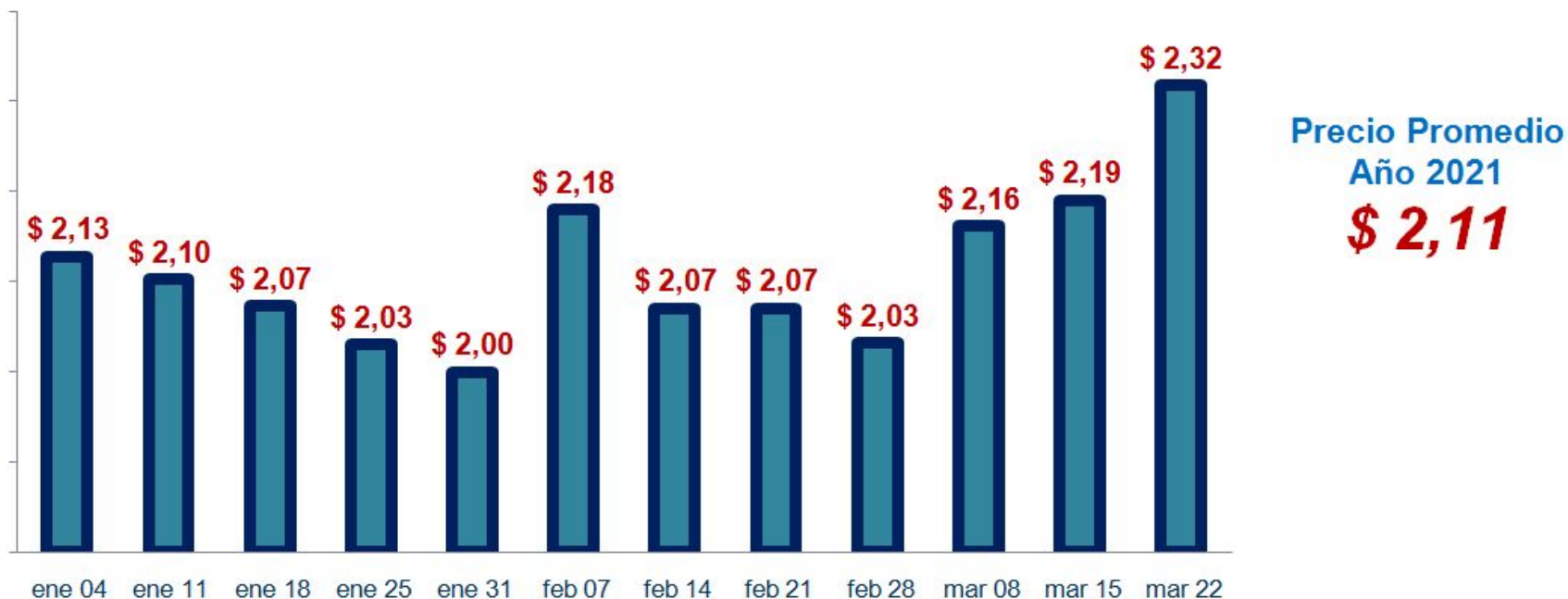
QUESO DE VACA



Evolución del precio Queso Ilanero

Precio Promedio Queso Ilanero a puerta de corral

Expresado en US\$/ Kg
Del 04 de Enero al 22 de Marzo 2021



Fuente: Instituto Venezolano de la Leche y la Carne. INVELECAR

TC referencial Bs. 1.804.994,46

Elaboración por ODH Grupo Consultor

Precio del queso al consumidor

AL 22 DE MARZO DE 2021



APURE	BS 4.918,00	GUARICO	BS 5.600,00
ARAGUA	BS 5.800,00	MONAGAS	BS 4.500,00
BARINAS	BS 4.200,00	PORTUGUESA	BS 5.500,00
BOLIVAR	BS 6.300,00	TRUJILLO	BS 6.000,00
CARACAS	BS 4.750,00	YARACUY	BS 6.419,00
LARA	BS 6.500,00		



WWW.INVELECAR.ORG

Evolución del precio de leche

Precio Promedio Leche a puerta de corral

Expresado en US\$/ Kg
Del 04 de Enero al 22 de Marzo 2021



Fuente: Instituto Venezolano de la Leche y la Carne. INVELECAR

TC referencial Bs. 1.804.994,46

Elaboración por ODH Grupo Consultor

Evolución del precio Ganado

Precio Promedio del Toro

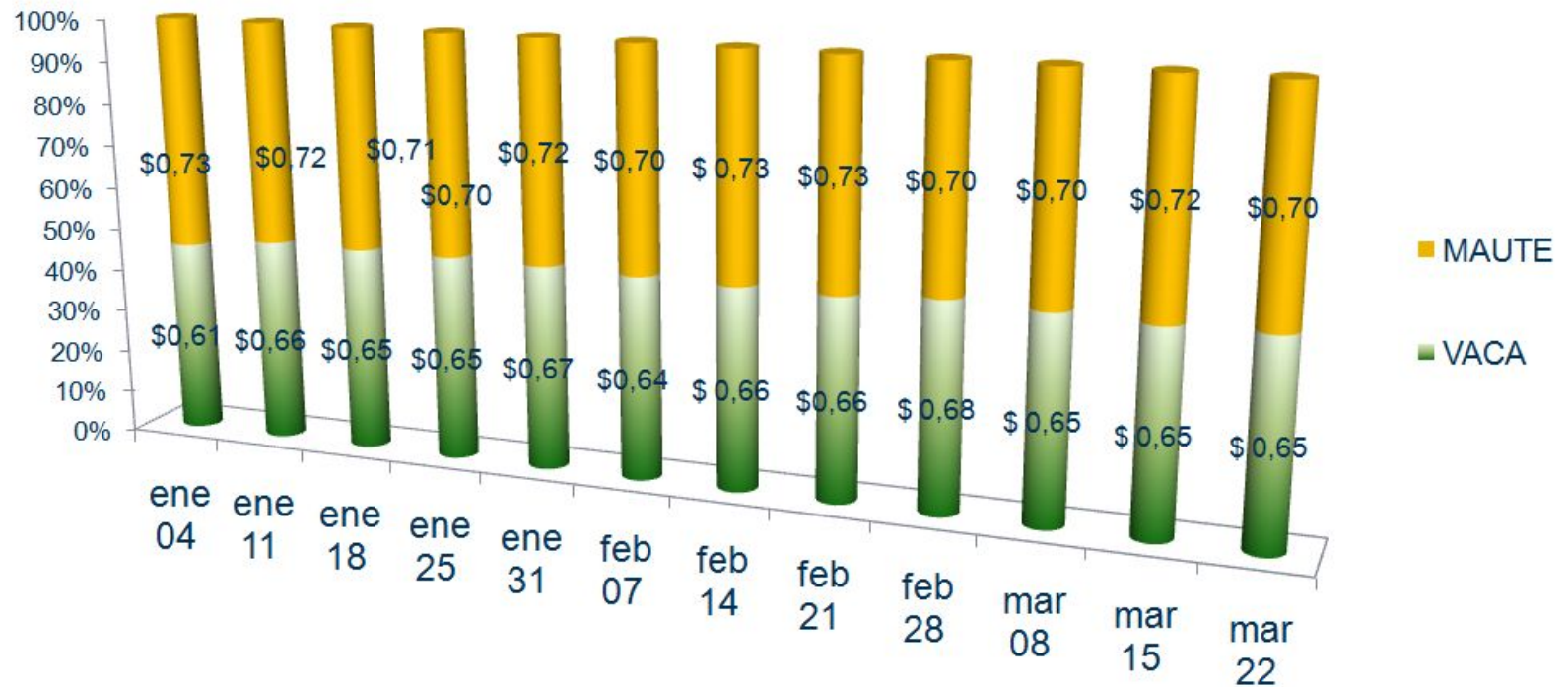
Expresado en US\$/ kg
Del 04 de Enero al 22 de Marzo 2021



Fuente: Instituto Venezolano de la Leche y la Carne. INVELECAR
TC referencial Bs. . 1.804.994,46
Elaboración por ODH Grupo Consultor

Precio Promedio Ganado en Pie

Expresado en US\$/ kg
Del 04 de Enero al 22 de Marzo 2021



Fuente: Instituto Venezolano de la Leche y la Carne. INVELECAR
TC referencial Bs. . 1.804.994,46
Elaboración por ODH Grupo Consultor

Precio de carne al consumidor

Al 22 de Marzo 2021



APURE	Bs. 4.363,00
ARAGUA	Bs. 7.400,00
BARINAS	Bs. 7.200,00
BOLIVAR	Bs. 8.500,00
CARACAS	Bs. 5.500,00
LARA	Bs. 7.400,00
GUARICO	Bs. 6.840,00
MONAGAS	Bs. 6.100,00
PORTUGUESA	Bs. 6.620,00
TRUJILLO	Bs. 6.500,00
YARACUY	Bs. 6.620,00





Índices INVELECAR: Lácteos y ganadero

Dirección de Análisis e Información Estadística
22 de marzo 2021



Índice INVELECAR Lácteo

Base 100

enero 2019 hasta el 22 de marzo 2021

Expresado en US\$

Lácteos promediados: Leche fría, caliente y queso



Mercado
Índice Lácteo

Última cotización
124,04

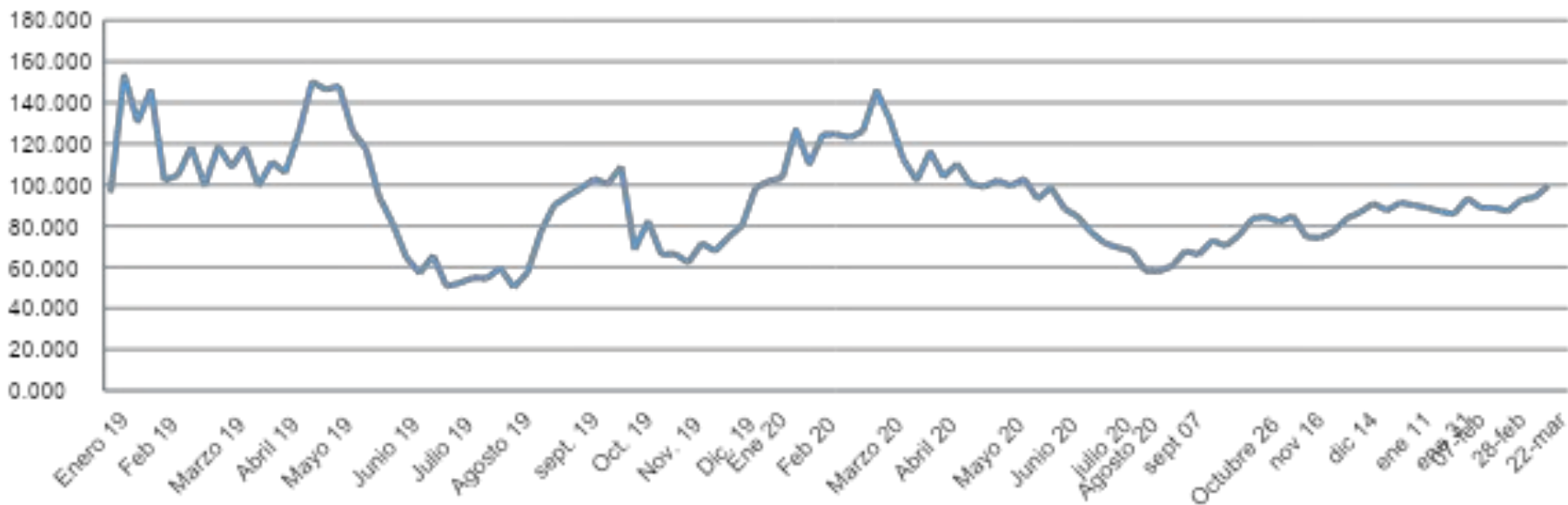
Var. % ultima semana
+0,28%

Var. % 2019-2021

+ 24,03%

Índice de precios Queso duro

Base 100
enero 2019 hasta el 22 de marzo 2021
Expresado en US\$



Mercado
Índice Queso duro

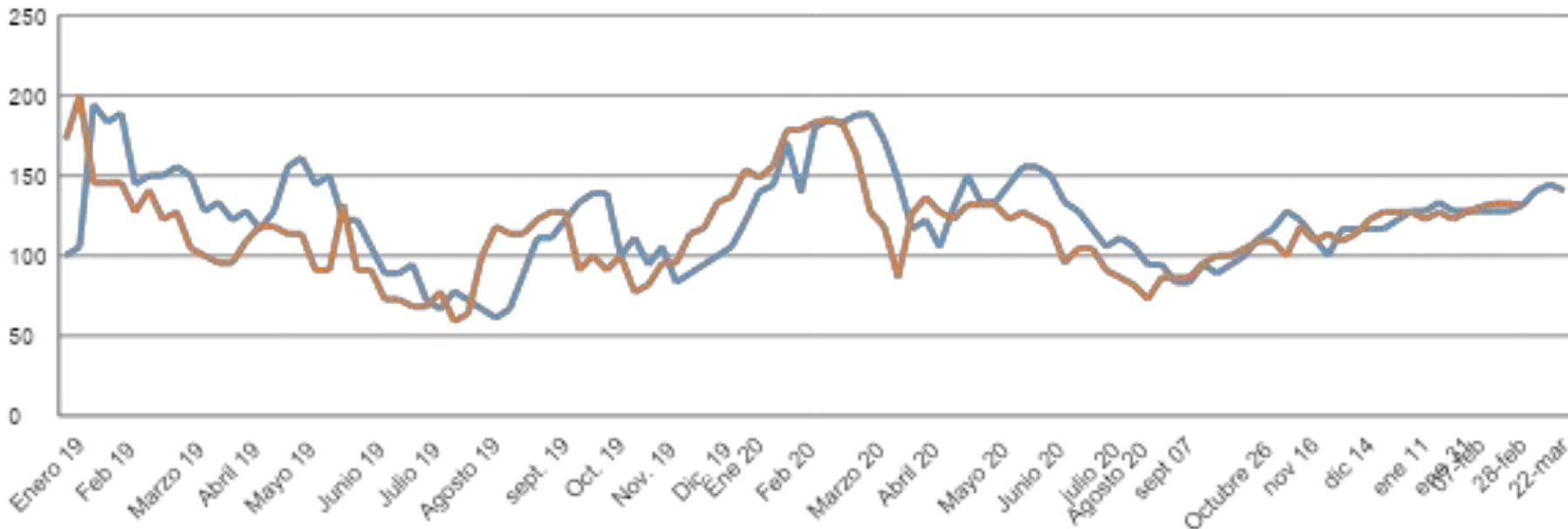
Última cotización
99,49

Var. % ultima semana
+5,85%

Var. % 2019-2021
-0,51%

Índice de precios leche fría y caliente

Base 100
enero 2019 hasta el 22 de marzo 2021
Expresado en US\$



Mercado	Última cotización	Var. % ultima semana	Var. % 2019-2021
Lecha caliente	140,80	-2,52%	+40,80%
Leche fría	131,82	-0,62%	+31,81%

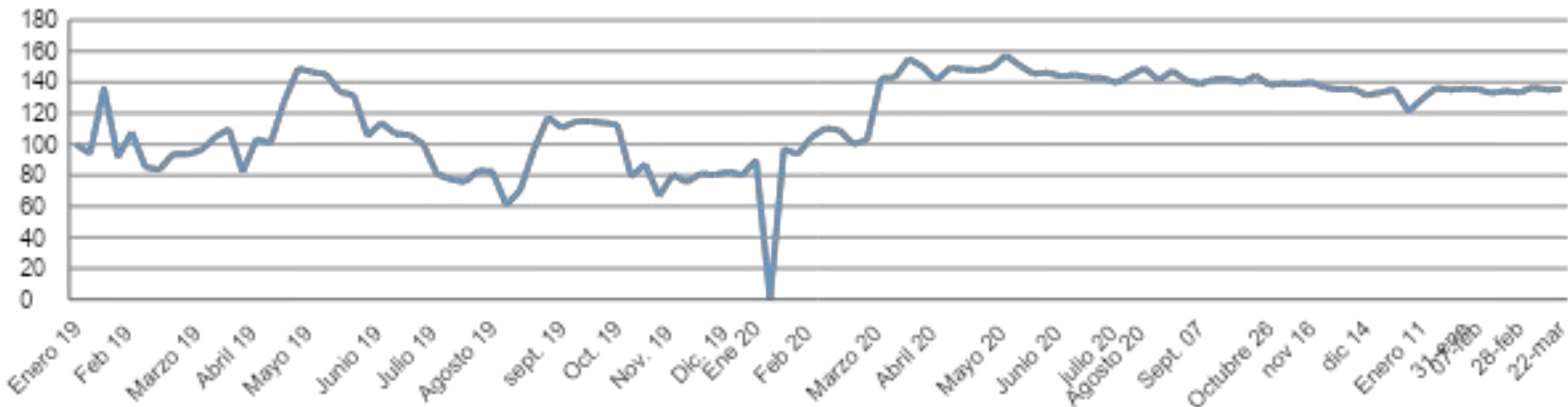
Índice INVELECAR Ganadero

Base 100

enero 2019 hasta el 22 de marzo 2021

Expresado en US\$

Toro en pie y en canal promediados



Mercado
Índice Ganadero

Última cotización
135,73

Var. % ultima semana
+1,00%

Var. % 2019-2021
+ 35,73%

Índice de precios toro en piel y en canal

Base 100
enero 2019 hasta el 22 de marzo 2021
Expresado en US\$



Mercado	Ultima cotización	Var. % ultima semana	Var. % 2019-2021
Toro en pie	149,70	+ 0,99%	+ 49,70%
Toro en canal	121,77	+ 1,00%	+ 21,77%

Te invitamos a consultar

Visita [WWW. Invelecar .org](http://WWW.Invelecar.org) o **dale click** en:

- **Mercados Agropecuarios:** Evolución de precios en Venezuela por regiones.
- **Informes de Coyuntura:** Análisis semanales del sector.
- **Videos Informativos:** Temas de interés para el productor y público en general.
- **Noticias:** El sector agropecuario a nivel nacional e internacional.