



Boletín # 167

INVELECAR

Semana 26-2023

Del 21 al 27 de Junio 2023

Evolución de precios bovinos y lácteos



Contenido

1. Evolución de precios de bovinos lácteos en Venezuela
 1. Resumen semana del 21 al 27 de Junio 2023
 2. Precio Promedio del queso llanero
 3. Precio Promedio de la leche de vaca
 4. Precio leche de Búfala
 5. Precio Promedio del toro en pie y en canal
2. Índices Lácteos y Ganadero
3. Enlaces para consultar

Resumen



PRECIO PROMEDIO NACIONAL DEL 21 AL 27 DE JUNIO 2023

LECHE Y CARNE (LITRO/US\$ Y KG/US\$)

Ganado en Pie	Us\$ 1,60
Ganado en Canal	Us\$ 3,19
Leche Caliente de Vaca (PC)*	Us\$ 0,34
Leche Caliente de Bufala(PC)*	Us\$ 0,53
Queso Blanco (PC)*	Us\$ 2,51

PUERTA DE CORRAL (PC)*

  @INVELECAR


INVELECAR
INSTITUTO VENEZOLANO DE LA LECHE Y LA CARNE
WWW.INVELECAR.ORG

Precios Nacionales

Resumen semana del 21 al 27 de Junio 2023

N° de Semanas	PRECIO DE LECHE Y QUESO							PRECIO DEL GANADO				
	VACA			BUFALA		CABRA		TORO		VACA		MAUTE
	Leche Caliente *(PC)	Leche Fria	Queso Duro	Leche Caliente *(PC)	Leche Fria	Leche Caliente *(PC)	Leche Fria	En Pie	En Canal	En Pie	En Canal	En Pie
SEMANA 25-2023	\$0,34	\$0,41	\$2,28	\$0,52	\$0,60	\$0,50	\$0,90	\$1,64	\$2,98	\$1,20	\$2,58	\$1,42
SEMANA 26-2023	\$0,34	\$0,44	\$2,51	\$0,53	\$0,64	\$0,50	\$0,90	\$1,60	\$3,19	\$1,23	\$2,72	\$1,46
% DE VARIACIÓN	0,65%	6,62%	10,26%	1,44%	6,67%	-	-	-2,21%	7,05%	2,31%	5,49%	2,53%

Fuente: Instituto Venezolano de la Leche y la Carne. INVELECAR
 TC referencial BCV. Bs. 27,72
 Elaboración: Ismar Guia



PRECIO PROMEDIO DE LA LECHE A PUERTA DE CORRAL

0,34\$



PRECIO PROMEDIO
DEL RUBRO POR ESTADOS
AL 27 DE JUNIO 2023



LECHE A PUERTA DE CORRAL: 0,34\$

LECHE FRIA: 0,44\$



WWW.Invelecar.Org



@Invelecar

PRECIO PROMEDIO DEL QUESO A PUERTA DE CORRAL

2,51\$



PRECIO PROMEDIO
DEL RUBRO POR ESTADO
AL 27 DE JUNIO 2023



QUESO DE VACA



WWW.Invelecar.Org



@Invelecar

Evolución del precio Queso

Expresado en US\$/ Kg

PRECIO PROMEDIO POR SEMANA

Del 23 de Mayo al 28 de Junio 2023



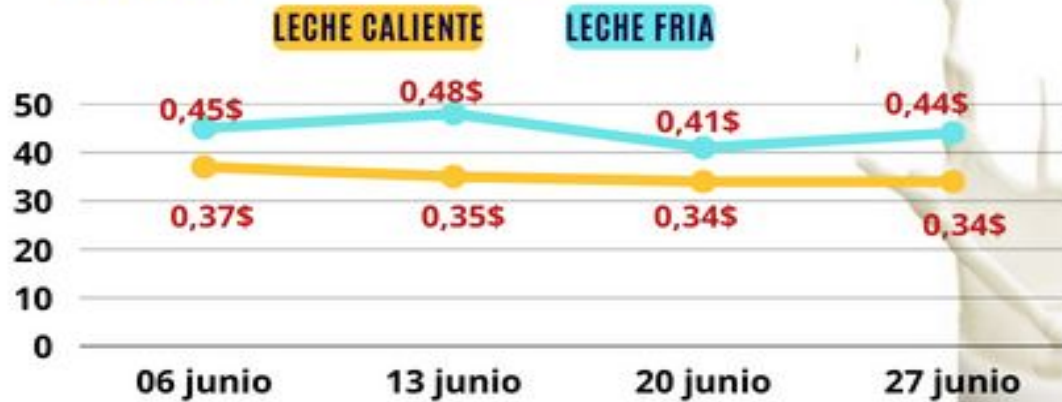
Fuente: Instituto Venezolano de la Leche y la Carne. INVELECAR
TC referencial BCV. Bs. 27,72
Elaboración: Ismar Guía

Evolución del precio Leche

Expresado en US\$/ Litros

PRECIO PROMEDIO LECHE DE VACA

Del 06 al 27 de Junio 2023



VAR. % ULTIMA SEMANA

del 21 al 27 de Junio 2023

LECHE CALIENTE

+0,65%

LECHE FRIA

+6,62%

INDICE LACTEO

Al 27 de Junio 2023

LECHE CALIENTE **188,89**

LECHE FRIA **200,00**



Fuente: Instituto Venezolano de la Leche y la Carne. INVELECAR
TC referencial BCV. Bs. 27,72
Elaboración: Ismar Guia

Evolución del Precio del Ganado

Expresado en US\$/ Kg

PRECIO PROMEDIO POR SEMANA MAUTE DE LEVANTE

Del 31 de Mayo al 27 de Junio 2023



PRECIO PROMEDIO POR SEMANA VACA EN PIE Y CANAL

Del 06 al 27 de junio 2023



Fuente: Instituto Venezolano de la Leche y la Carne. INVELECAR
TC referencial BCV. Bs. 27,72
Elaboración: Ismar Guía

Expresado en US\$/ Kg

PRECIO PROMEDIO POR ESTADO TORO EN PIE

Del 21 al 27 de junio 2023



Fuente: Instituto Venezolano de la Leche y la Carne. INVELECAR
TC referencial BCV. Bs. 27,72
Elaboración: Ismar Guía



Índices INVELECAR: Lácteos y ganadero

Dirección de Análisis e Información Estadística
20 de Junio 2023



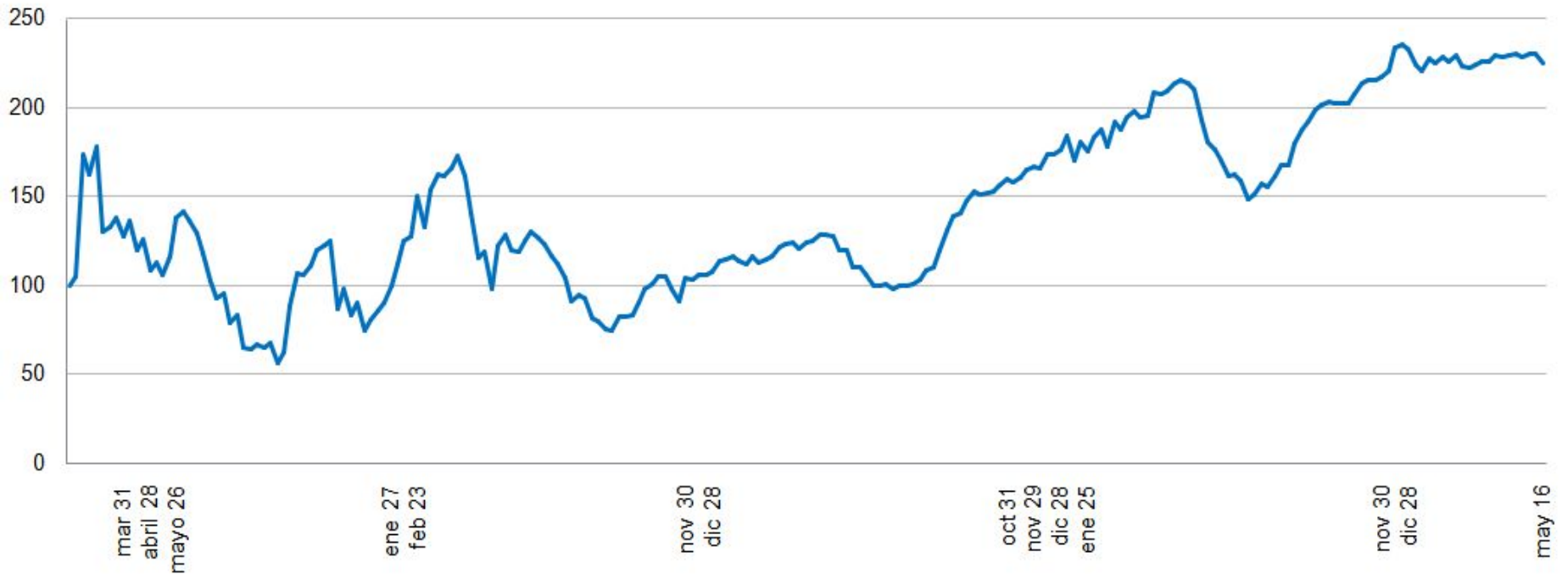
Índice INVELECAR Lácteo

Base 100

Enero 2019 hasta el 20 de Junio 2023

Expresado en US\$

Lácteos promediados: Leche fría, caliente y queso



Mercado
Índice Lácteo

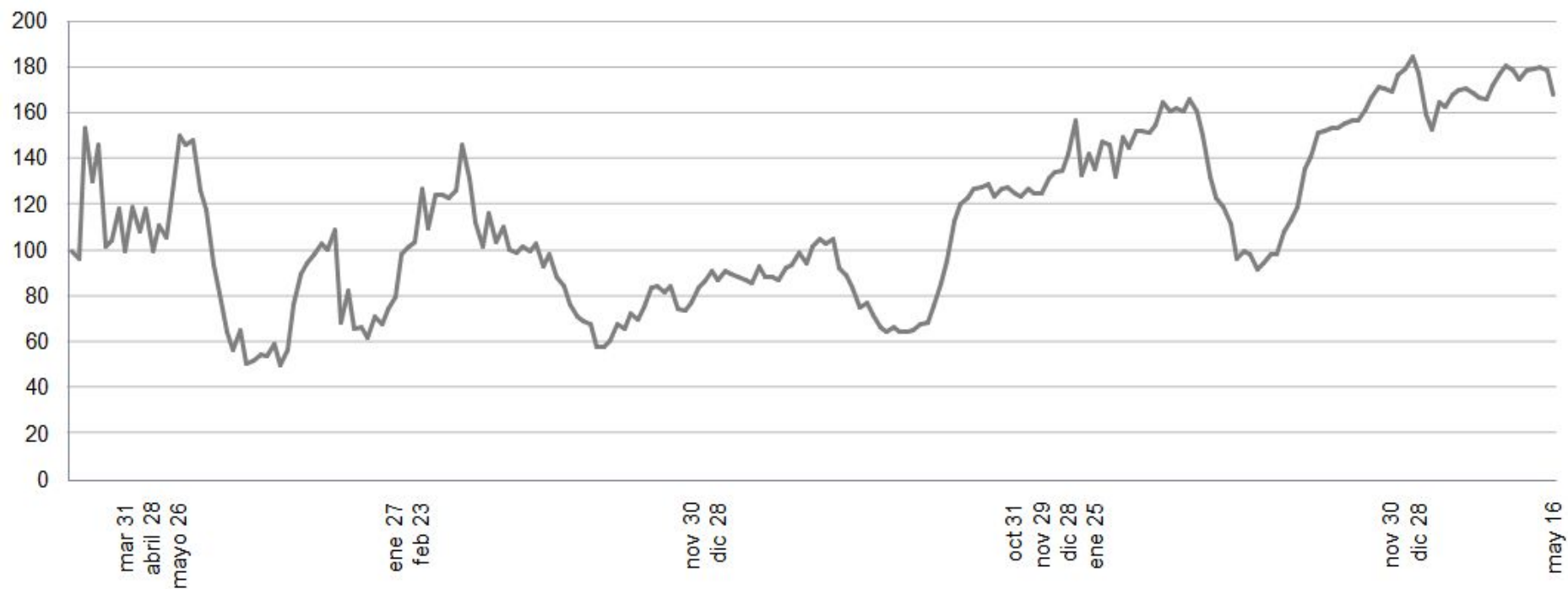
Última cotización
157,70

Var. % ultima semana
-12,12%

Var. % 2019-2023
+57,70%

Índice de precios Queso duro

Base 100
Enero 2019 hasta el 20 de Junio 2023
Expresado en US\$



Mercado

Índice Queso duro

Ultima cotización

97,85

Var. % ultima semana

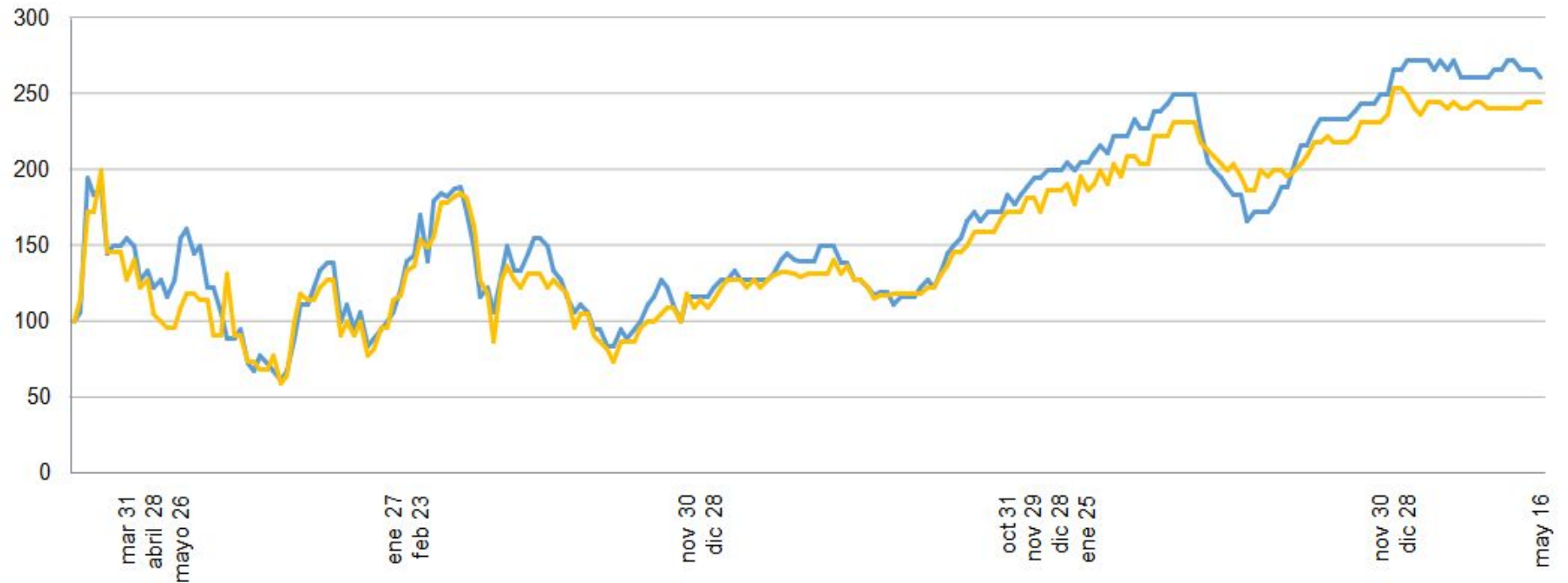
-22,18%

Var. % 2019-2023

-2,14%

Índice de precios leche fría y caliente

Base 100
Enero 2019 hasta el 20 de Junio 2023
Expresado en US\$



Mercado

Leche caliente

Leche fría

Última cotización

188,89

186,36

Var. % última semana

-2,86%

-14,58%

Var. % 2019-2023

+88,88%

+86,36%

Índice INVELECAR Ganadero

Base 100

Enero 2019 hasta el 20 de Junio 2023

Expresado en US\$

Toro en pie y en canal promediados



Mercado
Índice Ganadero

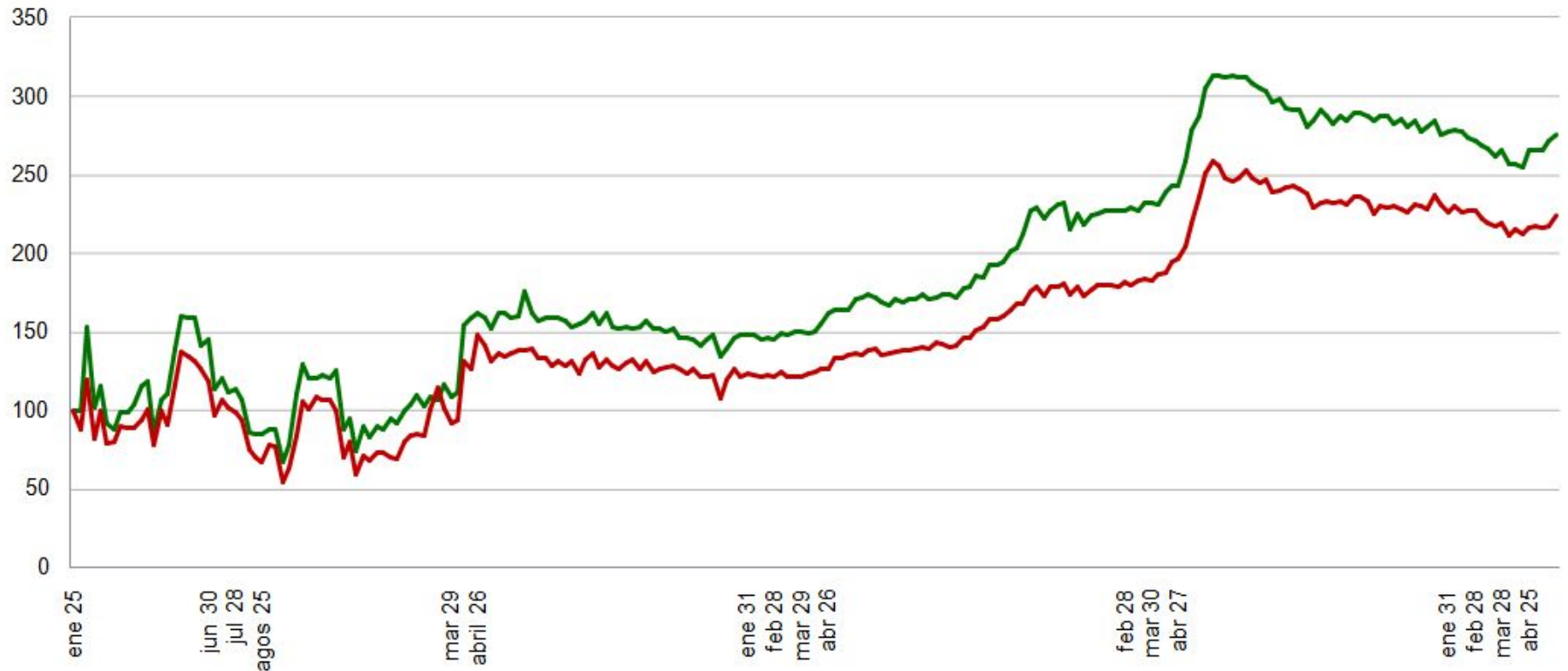
Última cotización
246,31

Var. % última semana
-3,58%

Var. % 2019-2023
+2,46%

Índice de precios toro en pie y en canal

Base 100
Enero 2019 hasta el 20 de Junio 2023
Expresado en US\$



Mercado	Ultima cotización	Var. % ultima semana	Var. % 2019-2023
Toro en pie	282,76	+0,00%	+ 2,82%
Toro en canal	209,86	-8,02%	+2,09%

Te invitamos a consultar

Visita [WWW. Invelecar .org](http://WWW.Invelecar.org) o **dale click** en:

- **Mercados Agropecuarios:** Evolución de precios en Venezuela por regiones.
- **Informes de Coyuntura:** Análisis semanales del sector.
- **Videos Informativos:** Temas de interés para el productor y público en general.
- **Noticias:** El sector agropecuario a nivel nacional e internacional.