



Boletín #85 INVELECAR Semana 48

Del 23 al 29 de Noviembre 2021

Evolución de precios bovinos y lácteos



Contenido

1. Evolución de precios de bovinos lácteos en Venezuela
 1. Resumen semana del 23 al 29 de Noviembre 2021
 2. Precio Promedio del queso llanero
 3. Precio Promedio de la leche de vaca
 4. Precio leche de Búfala
 5. Precio Promedio del toro en pie y en canal
2. Índices Lácteos y Ganadero
3. Enlaces para consultar

Resumen



PRECIO PROMEDIO NACIONAL DEL 23 AL 29 DE NOVIEMBRE 2021

LECHE Y CARNE (LITRO/US\$ Y KG/US\$)

Ganado en Pie	Us\$ 1,29
Ganado en Canat	Us\$ 2,45
Leche de Vaca (PC)*	Us\$ 0,35
Leche de Bufala (PC)*	Us\$ 0,55
Queso Blanco (PC)*	Us\$ 2,92

PUERTA DE CORRAL (PC)*



INVELECAR
INSTITUTO VENEZOLANO DE LA LECHE Y LA CARNE

  @INVELECAR

WWW.INVELECAR.ORG

Precios Nacionales

Resumen semana del 23 al 29 de Noviembre 2021

N° de Semanas	PRECIO DE LECHE Y QUESO					PRECIO DEL GANADO				
	VACA			BUFALA		TORO		VACA		MAUTE
	Leche Caliente *(PC)	Leche Fria	Queso Duro	Leche Caliente *(PC)	Leche Fria	En Pie	En Canal	En Pie	En Canal	En Pie
SEMANA 47	\$0,34	\$0,40	\$2,92	\$0,47	\$0,52	\$1,33	\$2,54	\$0,99	\$2,16	\$1,19
SEMANA 48	\$0,35	\$0,40	\$2,92	\$0,55	\$0,55	\$1,29	\$2,45	\$0,95	\$1,82	\$1,11
% DE VARIACIÓN	2,94%	-	-	17,02%	5,77%	-3,01%	-3,54%	-4,04%	-15,74%	-6,72%

Fuente: Instituto Venezolano de la Leche y la Carne. INVELECAR
 TC referencial BCV. Bs. 4.62
 Elaboración: Ismar Guía



PRECIO PROMEDIO DEL QUESO A PUERTA DE CORRAL

2,92\$

2,80\$
FALCON

2,80\$
PORTUGUESA

2,66\$
MONAGAS

2,81\$
APURE

3,65\$
BOLIVAR



PRECIO PROMEDIO
DEL RUBRO POR ESTADO
DEL 23 AL 29 DE AGOSTO 2021



QUESO DE VACA A PUERTA DE CORRAL: 2,92\$



INVELECAR
INSTITUTO VENEZOLANO DE LA LECHE Y LA CARNE

WWW.INVELECAR.ORG

PRECIO PROMEDIO DE LA LECHE A PUERTA DE CORRAL

0,35\$



PRECIO PROMEDIO
DEL RUBRO POR ESTADO
DEL 23 AL 29 DE NOVIEMBRE 2021



LECHE A PUERTA DE CORRAL: 0,35\$

LECHE FRIA: 0,40\$



WWW.INVELECAR.ORG

Evolución del precio Queso llanero

Expresado en US\$/ Kg

PRECIO PROMEDIO POR SEMANA

Del 08 al 29 Noviembre 2021




Fuente: Instituto Venezolano de la Leche y la Carne. INVELECAR
TC referencial BCV. Bs. 4.62
Elaboración: Ismar Guía

Evolución del precio Leche

Expresado en US\$/ Litros

PRECIO PROMEDIO POR SEMANA

Del 08 al 29 de Noviembre 2.021



INDICE

Última cotización 29 de
Noviembre 2021 **165.34**

VARIACIÓN ANUAL

Del 2019 al 2021



PRECIO PROMEDIO AL MES

Noviembre 2.021 **0,33\$**



Fuente: Instituto Venezolano de la Leche y la Carne. INVELECAR
TC referencial BCV. Bs. 4.62
Elaboración: Ismar Guía

Evolución del Precio del Ganado

Expresado en US\$/ Kg



Fuente: Instituto Venezolano de la Leche y la Carne. INVELECAR
TC referencial BCV. Bs. 4.62
Elaboración: Ismar Guia



Índices INVELECAR: Lácteos y ganadero

Dirección de Análisis e Información Estadística
29 de Noviembre 2021



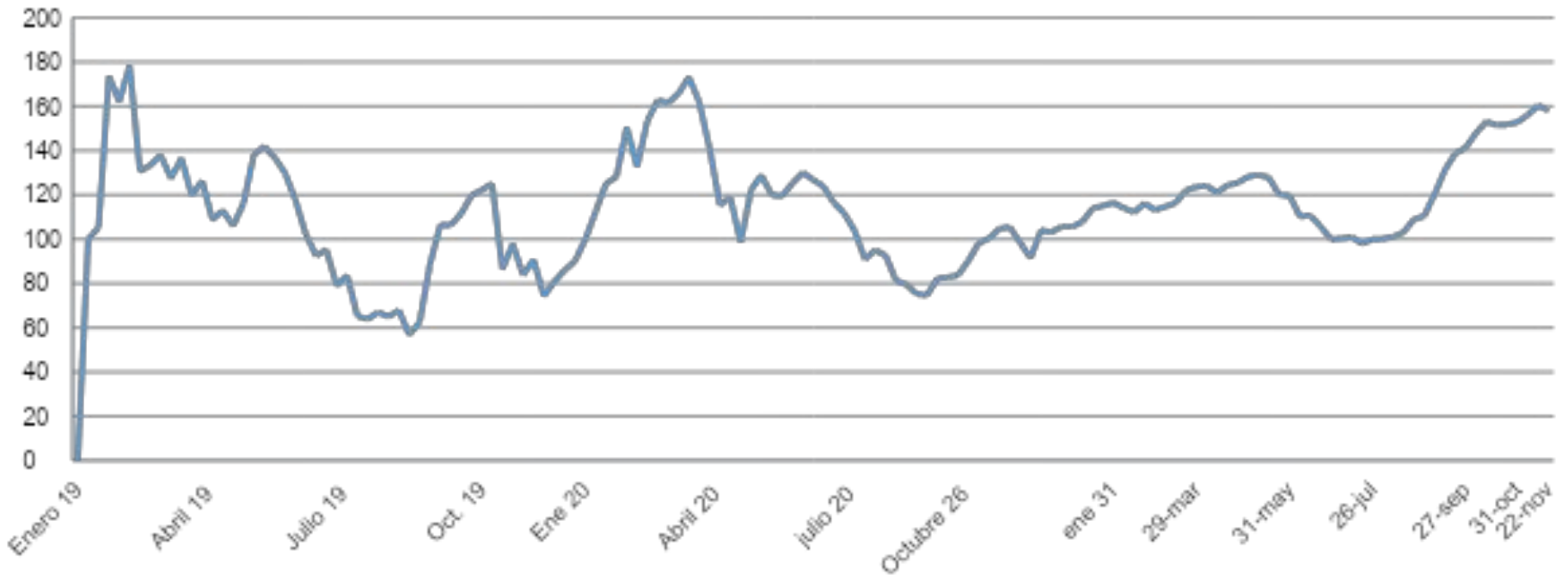
Índice INVELECAR Lácteo

Base 100

Enero 2019 hasta el 29 de Noviembre 2021

Expresado en US\$

Lácteos promediados: Leche fría, caliente y queso



Mercado
Índice Lácteo

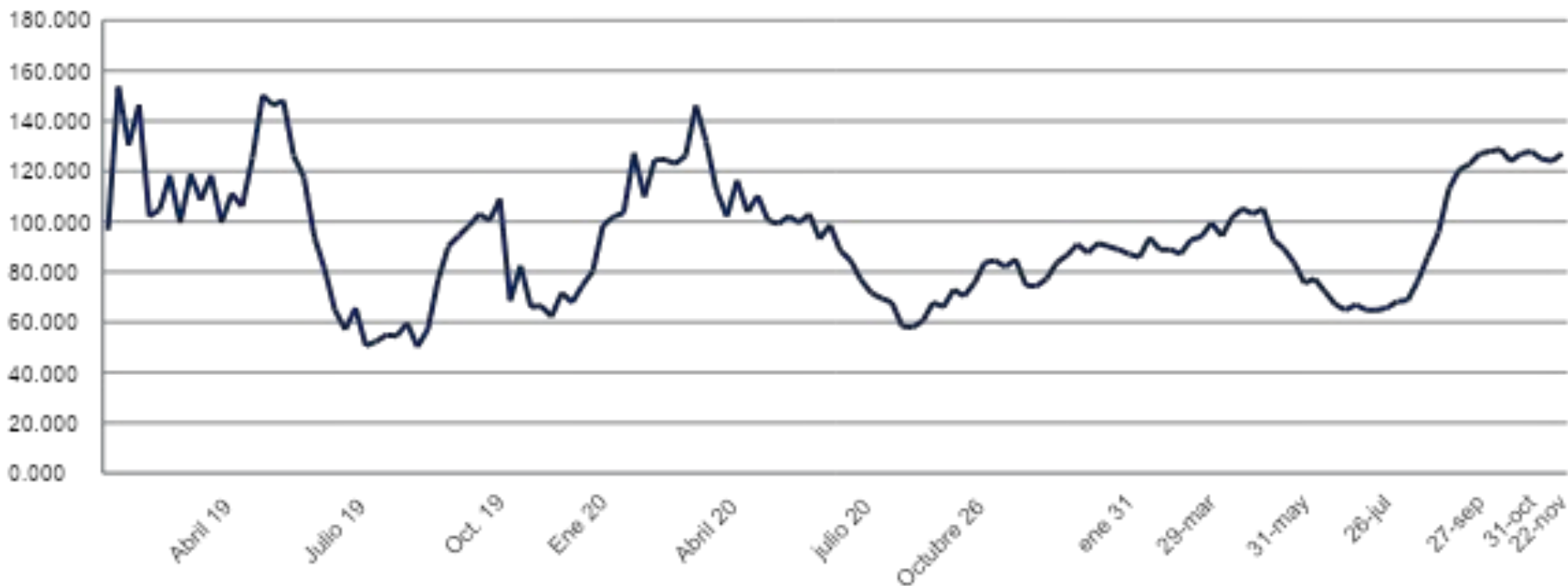
Ultima cotización
165,34

Var. % ultima semana
+2,68%

Var. % 2019-2021
+65,34%

Índice de precios Queso duro

Base 100
Enero 2019 hasta el 29 de Noviembre 2021
Expresado en US\$



Mercado
Índice Queso duro

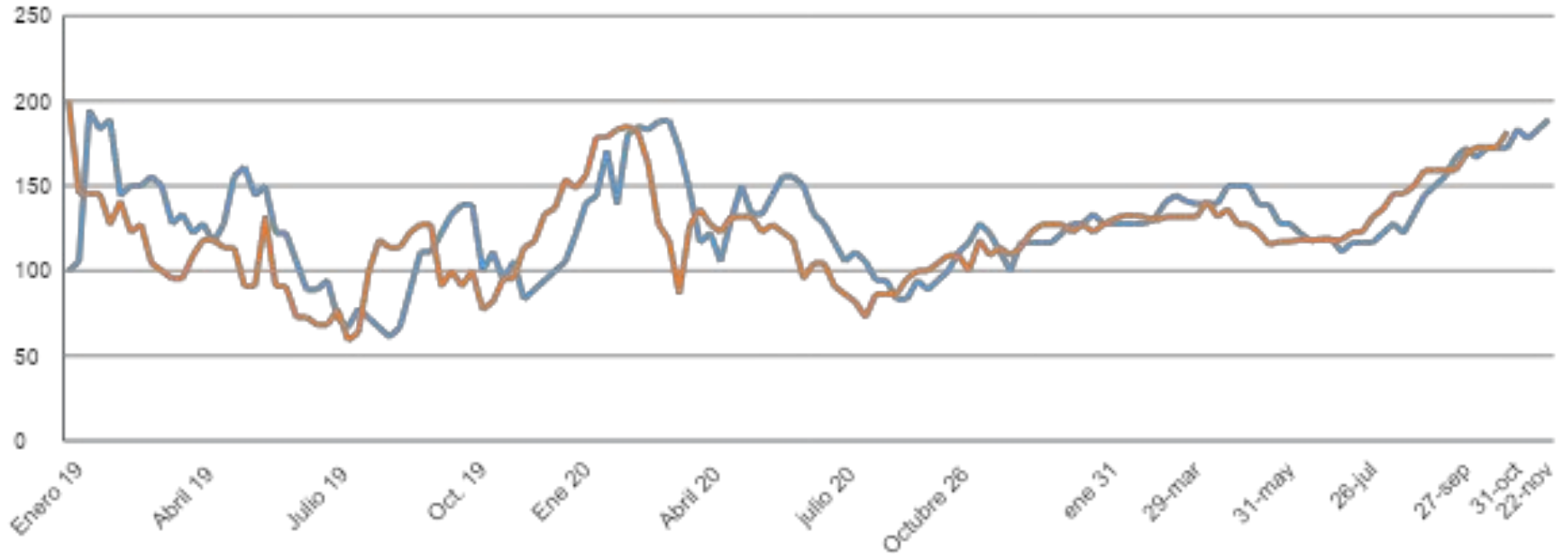
Ultima cotización
125,32

Var. % ultima semana
-1,35%

Var. % 2019-2021
+25,32%

Índice de precios leche fría y caliente

Base 100
Enero 2019 hasta el 29 de Noviembre 2021
Expresado en US\$



Mercado	Ultima cotización	Var. % ultima semana	Var. % 2019-2021
Leche caliente	188,89	+3,03%	+88,88%
Leche fría	181,82	+5,26%	+81,81%

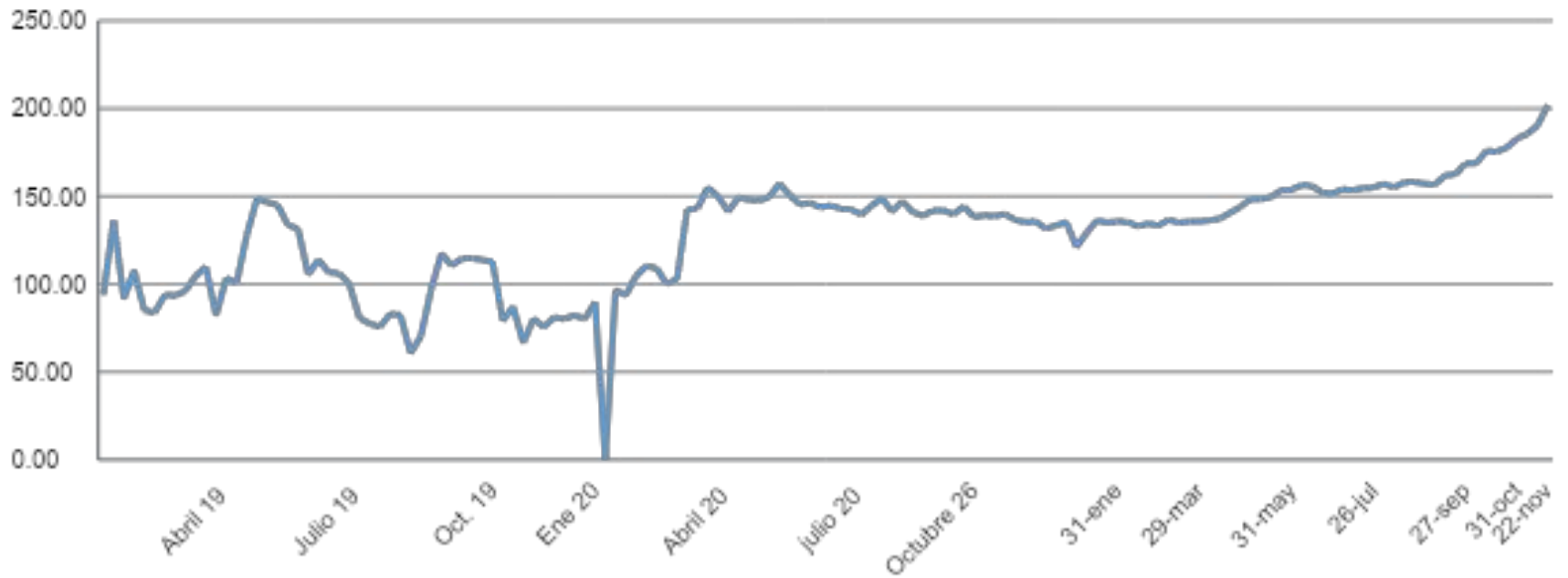
Índice INVELECAR Ganadero

Base 100

Enero 2019 hasta el 29 de Noviembre 2021

Expresado en US\$

Toro en pie y en canal promediados



Mercado
Índice Ganadero

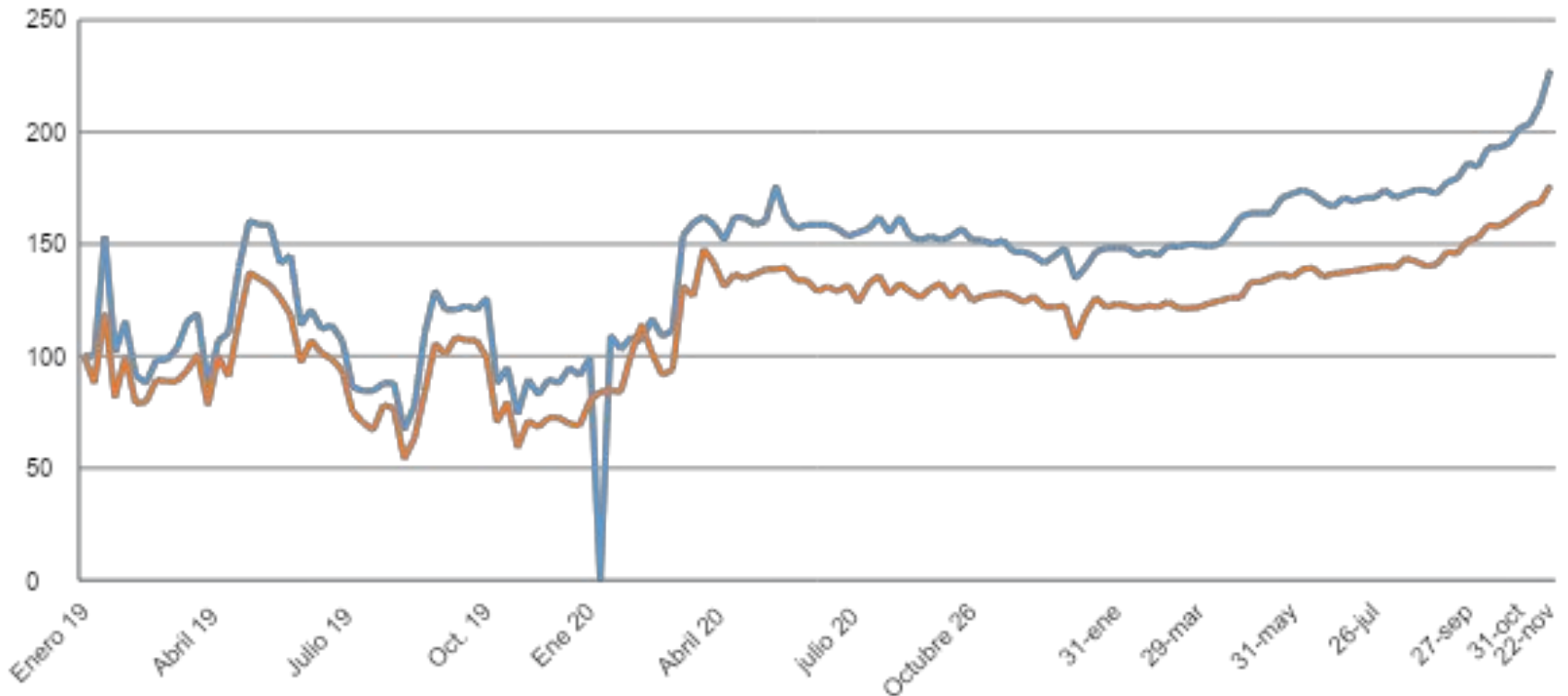
Última cotización
204,09

Var. % última semana
+1,01%

Var. % 2019-2021
+2,04%

Índice de precios toro en piel y en canal

Base 100
Enero 2019 hasta el 29
de Noviembre 2021
Expresado en US\$



Mercado	Ultima cotización	Var. % ultima semana	Var. % 2019-2021
Toro en pie	229,31	+ 1,00%	+ 2,29%
Toro en canal	178,87	+ 1,01%	+ 1,78%

Te invitamos a consultar

Visita [WWW. Invelecar .org](http://WWW.Invelecar.org) o **dale click** en:

- **Mercados Agropecuarios:** Evolución de precios en Venezuela por regiones.
- **Informes de Coyuntura:** Análisis semanales del sector.
- **Videos Informativos:** Temas de interés para el productor y público en general.
- **Noticias:** El sector agropecuario a nivel nacional e internacional.