



Boletín #52 INVELECAR Semana 13

Del 23 al 29 de Marzo 2021

Evolución de precios bovinos y lácteos



Contenido

1. Evolución de precios de bovinos lácteos en Venezuela
 1. Resumen semana del 23 al 29 de Marzo de 2021
 2. Precio Promedio del queso llanero
 3. Precio Promedio de la leche de vaca
 4. Precio leche de Búfala
 5. Precio Promedio del toro en pie y en canal
2. Índices Lácteos y Ganadero
3. Enlaces para consultar

Resumen



PRECIO PROMEDIO NACIONAL DEL 23 AL 29 DE MARZO 2021

LECHE Y CARNE (LITRO/US\$ Y KG/US\$)

Ganado en Pie	Us\$ 0,86
Ganado en Canal	Us\$ 1,75
Leche de Vaca (PC)*	Us\$ 0,25
Leche de Bufala (PC)*	Us\$ 0,32
Leche de Cabra (PC)*	Us\$ 0,60
Queso Blanco (PC)*	Us\$ 2,20

PUERTA DE CORRAL (PC)*



WWW.INVELECAR.ORG

Precios Nacionales

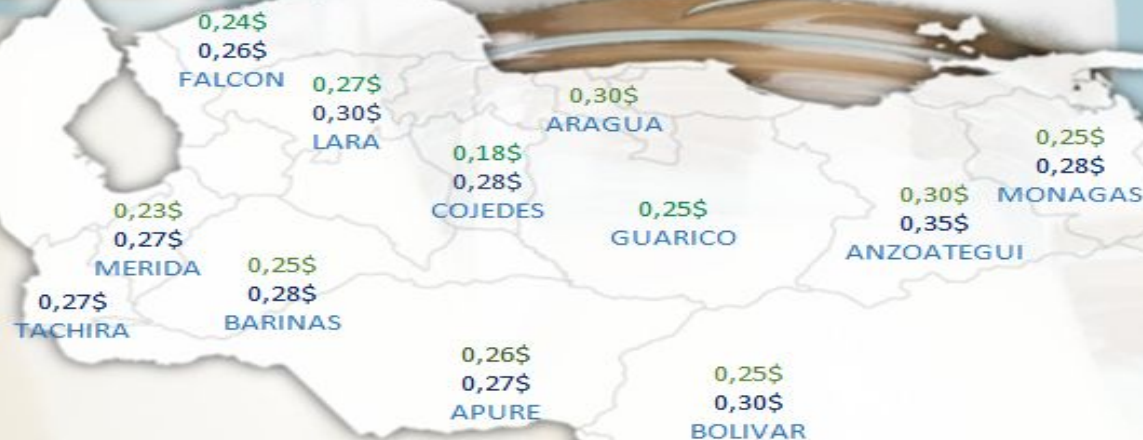
Resumen semana del 23 al 29 Marzo 2021

N° DE SEMANAS	PRECIOS LECHE Y QUESO					PRECIOS GANADO				
	VACA			BÚFALA		TORO EN PIE	TORO EN CANAL	VACA EN PIE	VACA EN CANAL	MAUTE EN PIE
	LECHE CALIENTE	LECHE FRÍA	QUESO LLANERO	LECHE CALIENTE	LECHE FRÍA					
SEMANA 12	\$0,25	\$0,29	\$2,32	\$0,30	\$0,37	\$0,87	\$1,73	\$0,65	\$1,49	\$0,70
SEMANA 13	\$0,25	\$0,28	\$2,20	\$0,32	\$0,37	\$0,86	\$1,75	\$0,65	\$1,49	\$0,72
% DE VARIACIÓN	-0,96%	-1,88%	-5,24%	6,36%	0,00%	-0,44%	1,47%	0,01%	0,23%	2,68%

Fuente: Instituto Venezolano de la Leche y la Carne. INVELECAR
 TC referencial Bs.1.931.176,19
 Elaboración: Ismar Guia

PRECIO PROMEDIO DE LA LECHE A PUERTA DE CORRAL

0,25\$



PRECIO PROMEDIO
DEL RUBRO POR ESTADO
DEL 23 AL 29 DE MARZO 2021



LECHE A PUERTA DE CORRAL: 0,25\$

LECHE FRIA: 0,28\$



WWW.INVELECAR.ORG

PRECIO PROMEDIO DEL QUESO A PUERTA DE CORRAL 2,20\$



PRECIO PROMEDIO
DEL RUBRO POR ESTADO
DEL 23 AL 29 DE MARZO 2021



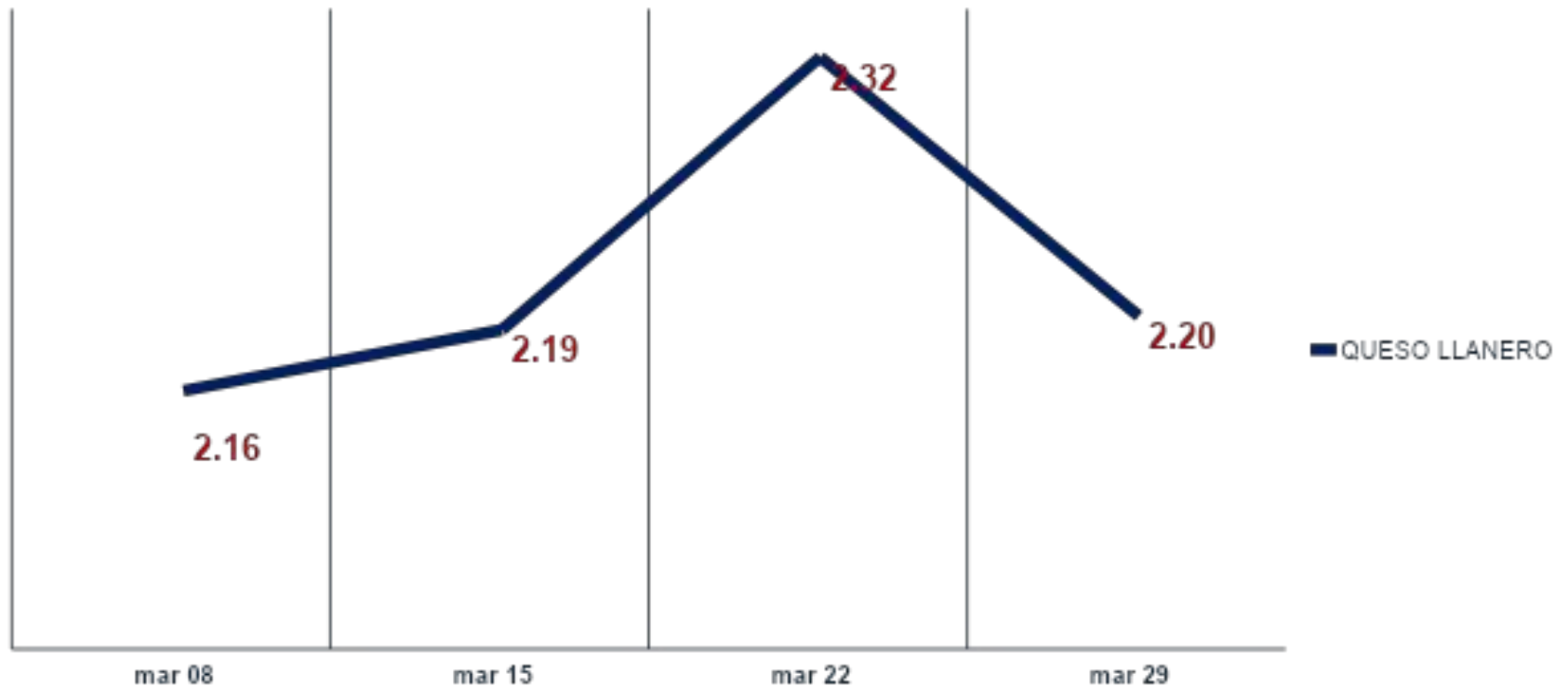
QUESO DE VACA



Evolución del precio Queso llanero

Precio Promedio Queso llanero a puerta de corral

Expresado en US\$/ Kg
Del 08 al de Marzo 2021



Fuente: Instituto Venezolano de la Leche y la Carne. INVELECAR
TC referencial Bs.1.931.176,19
Elaboración por ODH Grupo Consultor

Precio del queso al consumidor

AL 30 DE MARZO DE 2021



APURE	BS 5.000,00	MERIDA	BS 5.500,00
ARAGUA	BS 5.800,00	MONAGAS	BS 4.800,00
BARINAS	BS 4.300,00	TACHIRA	BS 5.600,00
BOLIVAR	BS 6.300,00	TRUJILLO	BS 6.400,00
CARACAS	BS 5.900,00	YARACUY	BS 6.700,00

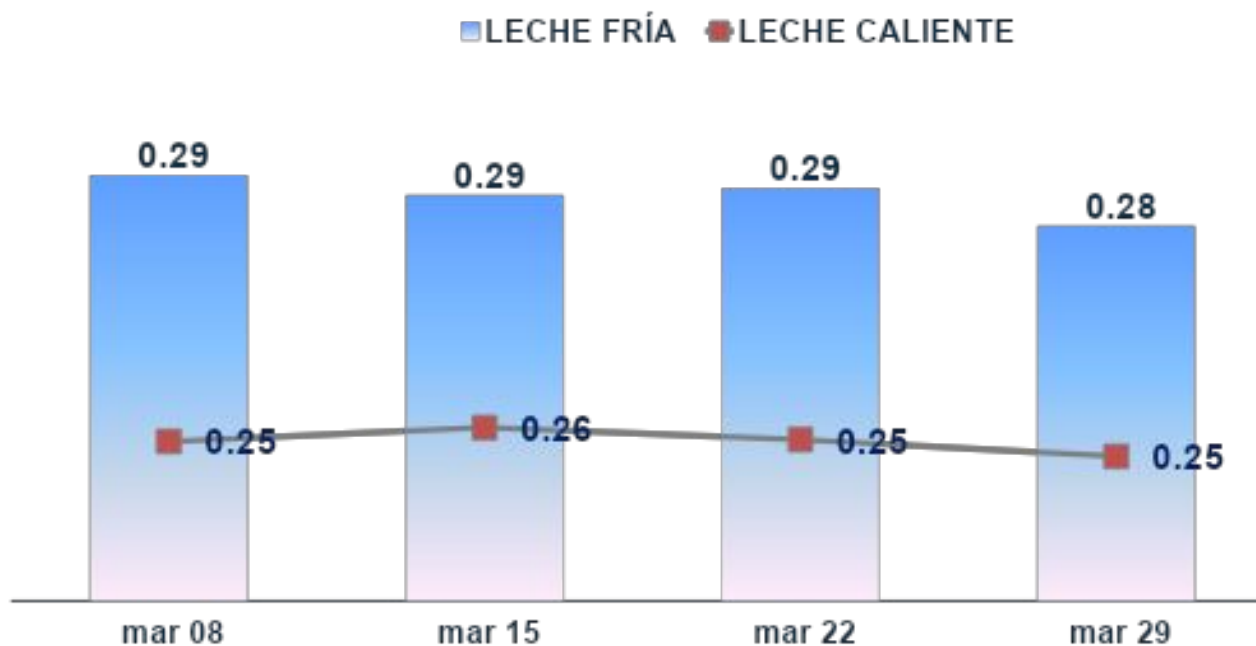


WWW.INVELECAR.ORG

Evolución del precio leche

Precio Promedio Leche a puerta de corral

Expresado en US\$/ Litro
Del 08 al 29 de Marzo 2021

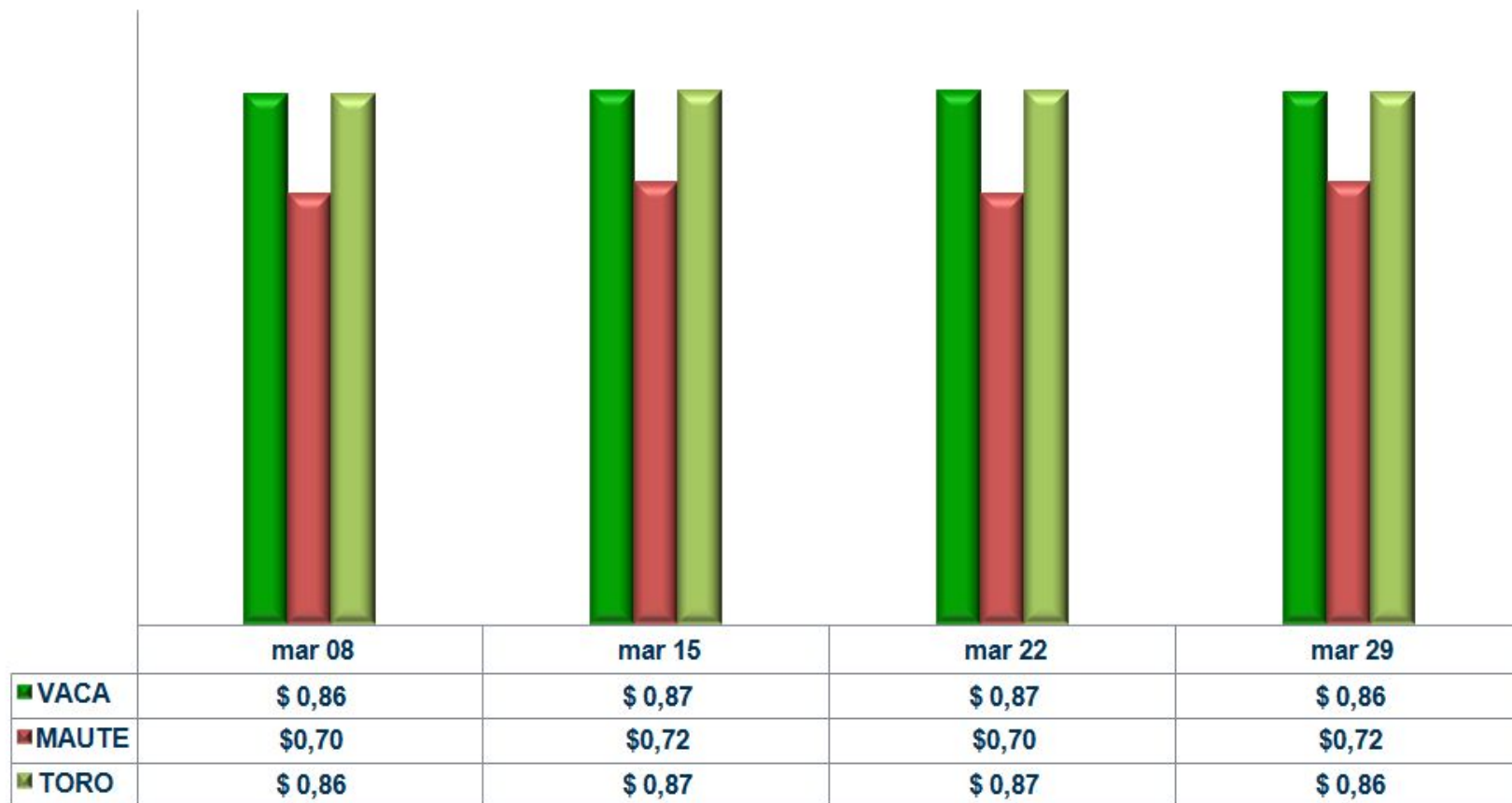


Fuente: Instituto Venezolano de la Leche y la Carne. INVELECAR
TC referencial Bs.1.931.176,19
Elaboración por ODH Grupo Consultor

Evolución del precio Ganado

Precio Promedio ganado en pie

Expresado en US\$/ kg
Del 08 al 29 de Marzo 2021



Fuente: Instituto Venezolano de la Leche y la Carne. INVELECAR
TC referencial Bs.1.931.176,19
Elaboración por ODH Grupo Consultor

Precio de carne al consumidor

Al 29 de Marzo 2021



APURE	Bs. 4.000,00
ARAGUA	Bs. 7.800,00
BARINAS	Bs. 7.200,00
BOLIVAR	Bs. 9.500,00
CARACAS	Bs. 6.100,00
MERIDA	Bs. 6.100,00
MONAGAS	Bs. 6.400,00
TACHIRA	Bs. 7.000,00
TRUJILLO	Bs. 7.200,00
YARACUY	Bs. 7.100,00





Índices INVELECAR: Lácteos y ganadero

Dirección de Análisis e Información Estadística
29 de marzo 2021



Índice INVELECAR Lácteo

Base 100

enero 2019 hasta el 29 de marzo 2021

Expresado en US\$

Lácteos promediados: Leche fría, caliente y queso



Mercado
Índice Lácteo

Última cotización
121,02

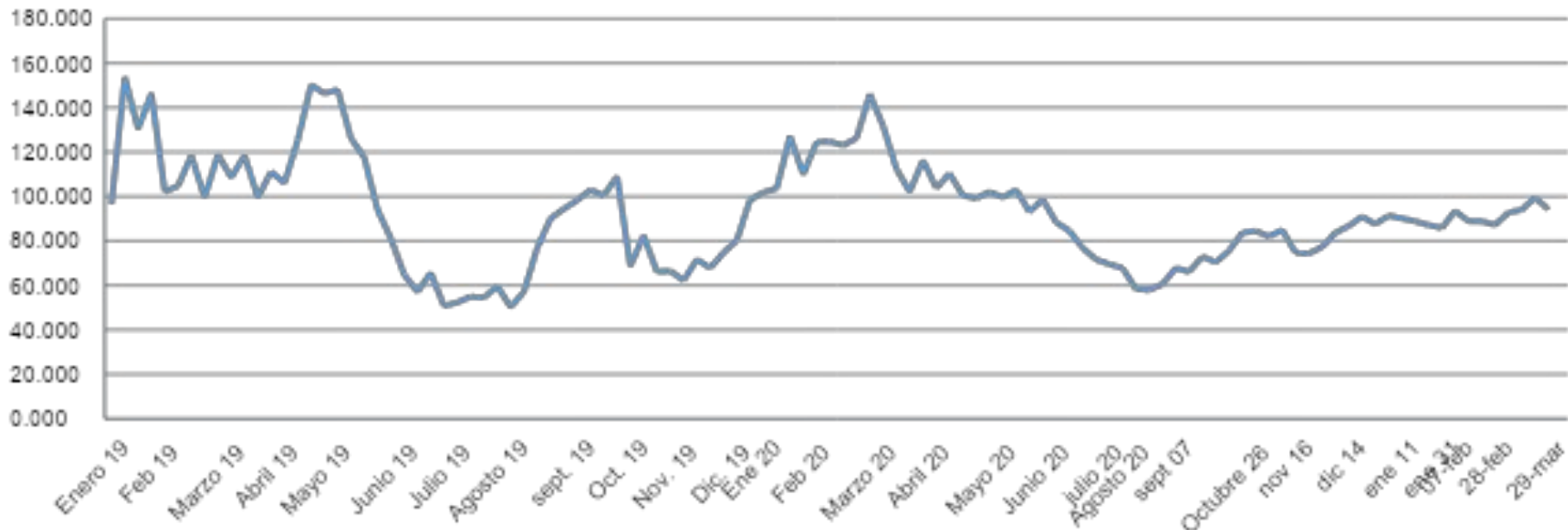
Var. % ultima semana
-2,43%

Var. % 2019-2021

+ 21,02%

Índice de precios Queso duro

Base 100
enero 2019 hasta el 29 de marzo 2021
Expresado en US\$



Mercado
Índice Queso duro

Última cotización
94,28

Var. % ultima semana
-5,24%

Var. % 2019-2021
-5,72%

Índice de precios leche fría y caliente

Base 100
enero 2019 hasta el 29 de marzo 2021
Expresado en US\$



Mercado	Ultima cotización	Var. % ultima semana	Var. % 2019-2021
Lecha caliente	139,45	-0,96%	+39,44%
Leche fría	129,34	-1,88%	+29,33%

Índice INVELECAR Ganadero

Base 100

enero 2019 hasta el 29 de marzo 2021

Expresado en US\$

Toro en pie y en canal promediados



Mercado
Índice Ganadero

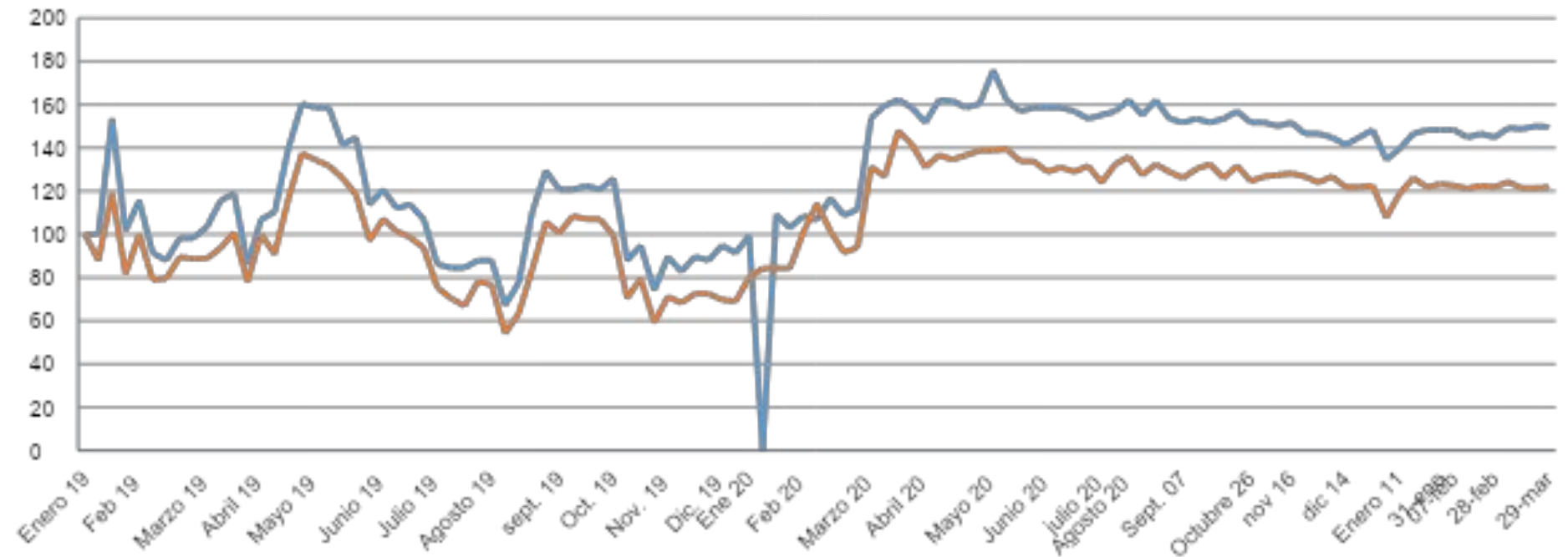
Última cotización
136,29

Var. % ultima semana
+1,00%

Var. % 2019-2021
+ 36,29%

Índice de precios toro en piel y en canal

Base 100
enero 2019 hasta el 29 de marzo 2021
Expresado en US\$



Mercado	Última cotización	Var. % ultima semana	Var. % 2019-2021
Toro en pie	149,03	+ 0,99%	+ 49,03%
Toro en canal	123,56	+ 1,01%	+ 23,56%

Te invitamos a consultar

Visita [WWW. Invelecar .org](http://WWW.Invelecar.org) o **dale click** en:

- **Mercados Agropecuarios:** Evolución de precios en Venezuela por regiones.
- **Informes de Coyuntura:** Análisis semanales del sector.
- **Videos Informativos:** Temas de interés para el productor y público en general.
- **Noticias:** El sector agropecuario a nivel nacional e internacional.