



Boletín # 163

INVELECAR

Semana 22-2023

Del 24 al 31 de Mayo 2023

Evolución de precios bovinos y lácteos



Contenido

1. Evolución de precios de bovinos lácteos en Venezuela
 1. Resumen semana del 24 al 31 de Mayo 2023
 2. Precio Promedio del queso llanero
 3. Precio Promedio de la leche de vaca
 4. Precio leche de Búfala
 5. Precio Promedio del toro en pie y en canal
2. Índices Lácteos y Ganadero
3. Enlaces para consultar

Resumen



PRECIO PROMEDIO NACIONAL DEL 24 AL 31 DE MAYO 2023

LECHE Y CARNE (LITRO/US\$ Y KG/US\$)

Ganado en Pie	Us\$ 1,64
Ganado en Canal	Us\$ 3,22
Leche Caliente de Vaca (PC)*	Us\$ 0,39
Leche Caliente de Bufala(PC)*	Us\$ 0,58
Queso Blanco (PC)*	Us\$ 3,04

PUERTA DE CORRAL (PC)*



INVELECAR
INSTITUTO VENEZOLANO DE LA LECHE Y LA CARNE

WWW.INVELECAR.ORG



@INVELECAR

Precios Nacionales

Resumen semana del 24 al 31 de Mayo 2023

N° de Semanas	PRECIO DE LECHE Y QUESO							PRECIO DEL GANADO				
	VACA			BUFALA		CABRA		TORO		VACA		MAUTE
	Leche Caliente *(PC)	Leche Fria	Queso Duro	Leche Caliente *(PC)	Leche Fria	Leche Caliente *(PC)	Leche Fria	En Pie	En Canal	En Pie	En Canal	En Pie
SEMANA 21-2023	\$0,46	\$0,53	\$3,34	\$0,60	\$0,69	\$0,60	\$1,00	\$1,61	\$3,19	\$1,20	\$2,69	\$1,44
SEMANA 22-2023	\$0,39	\$0,47	\$3,12	\$0,58	\$0,58	\$0,60	\$1,00	\$1,64	\$3,22	\$1,24	\$2,69	\$1,46
% DE VARIACIÓN	-14,31%	-11,32%	-6,66%	-3,06%	-15,94%	-	-	1,86%	0,78%	2,92%	-	0,17%

Fuente: Instituto Venezolano de la Leche y la Carne. INVELECAR
 TC referencial BCV. Bs. 26,16
 Elaboración: Ismar Guia



PRECIO PROMEDIO DE LA LECHE A PUERTA DE CORRAL

0,39\$



PRECIO PROMEDIO
DEL RUBRO POR ESTADOS
AL 31 DE MAYO 2023



LECHE A PUERTA DE CORRAL: 0,39\$

LECHE FRIA: 0,47\$



WWW.Invelecar.Org

@Invelecar

PRECIO PROMEDIO DEL QUESO A PUERTA DE CORRAL

3,04\$



PRECIO PROMEDIO
DEL RUBRO POR ESTADO
AL 31 DE MAYO 2023



QUESO DE VACA



WWW.Invelecar.Org

  @Invelecar

Evolución del precio Queso

Expresado en US\$/ Kg

PRECIO PROMEDIO POR MES

Del 02 al 23 de Mayo 2023



mayo 02 mayo 09 mayo 16 mayo 23 mayo 31

Var. % Última Semana

Del 24 al 31 de Mayo 2023

-6,66%

PRECIO PROMEDIO POR MES

De Enero a Mayo 2023



■ Ene ■ Feb ■ Mar ■ Abr ■ May

Índice

Última cotización al 23 de Mayo 2023 **130,47**

Fuente: Instituto Venezolano de la Leche y la Carne. INVELECAR
TC referencial BCV. Bs. 26,16
Elaboración: Ismar Guía

Evolución del precio Leche

Expresado en US\$/ Litros

PRECIO PROMEDIO POR MES LECHE DE VACA

De Enero a Mayo 2023



Fuente: Instituto Venezolano de la Leche y la Carne. INVELECAR
TC referencial BCV. Bs. 26,16
Elaboración: Ismar Guía

Evolución del Precio del Ganado

Expresado en US\$/ Kg

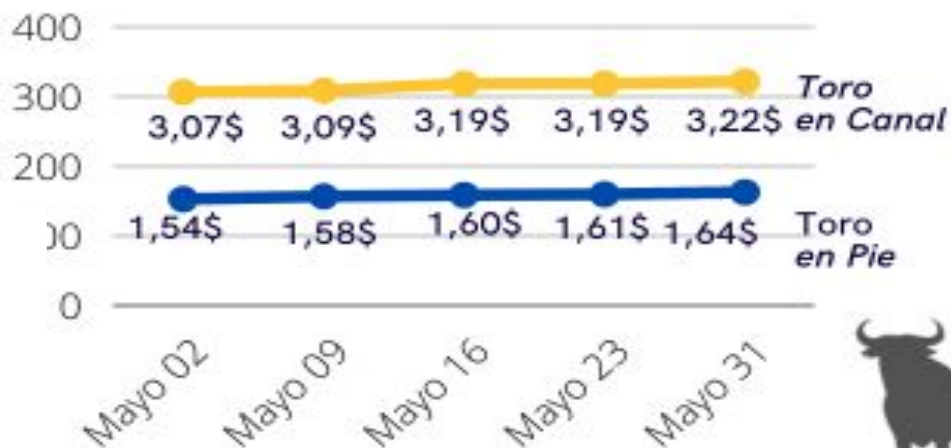
PRECIO PROMEDIO POR MES GANADO EN PIE

De Enero a Mayo 2023



Fuente: Instituto Venezolano de la Leche y la Carne. INVELECAR
TC referencial BCV. Bs. 26,16
Elaboración: Ismar Guía

PRECIO PROMEDIO POR SEMANA (TORO EN PIE Y CANAL)



PROMEDIO NACIONAL Al 31 de Marzo 2023



Toro en Pie **\$1,64**



Toro en Canal **\$3,22**

VAR. % ULTIMA SEMANA

Del 24 al 31 de
Mayo 2023



Fuente: Instituto Venezolano de la Leche y la Carne. INVELECAR
TC referencial BCV. Bs. 26,16
Elaboración: Ismar Guía



Índices INVELECAR: Lácteos y ganadero

Dirección de Análisis e Información Estadística
31 de Mayo 2023



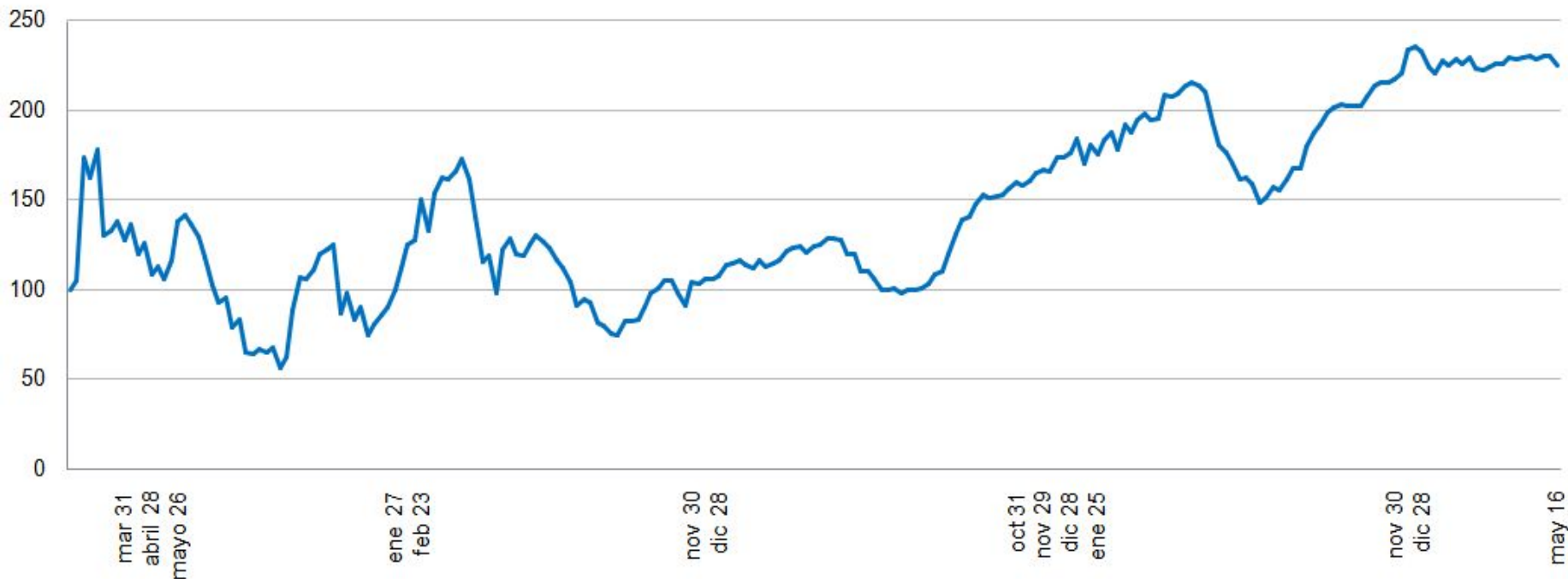
Índice INVELECAR Lácteo

Base 100

Enero 2019 hasta el 31 de Mayo 2023

Expresado en US\$

Lácteos promediados: Leche fría, caliente y queso



Mercado
Índice Lácteo

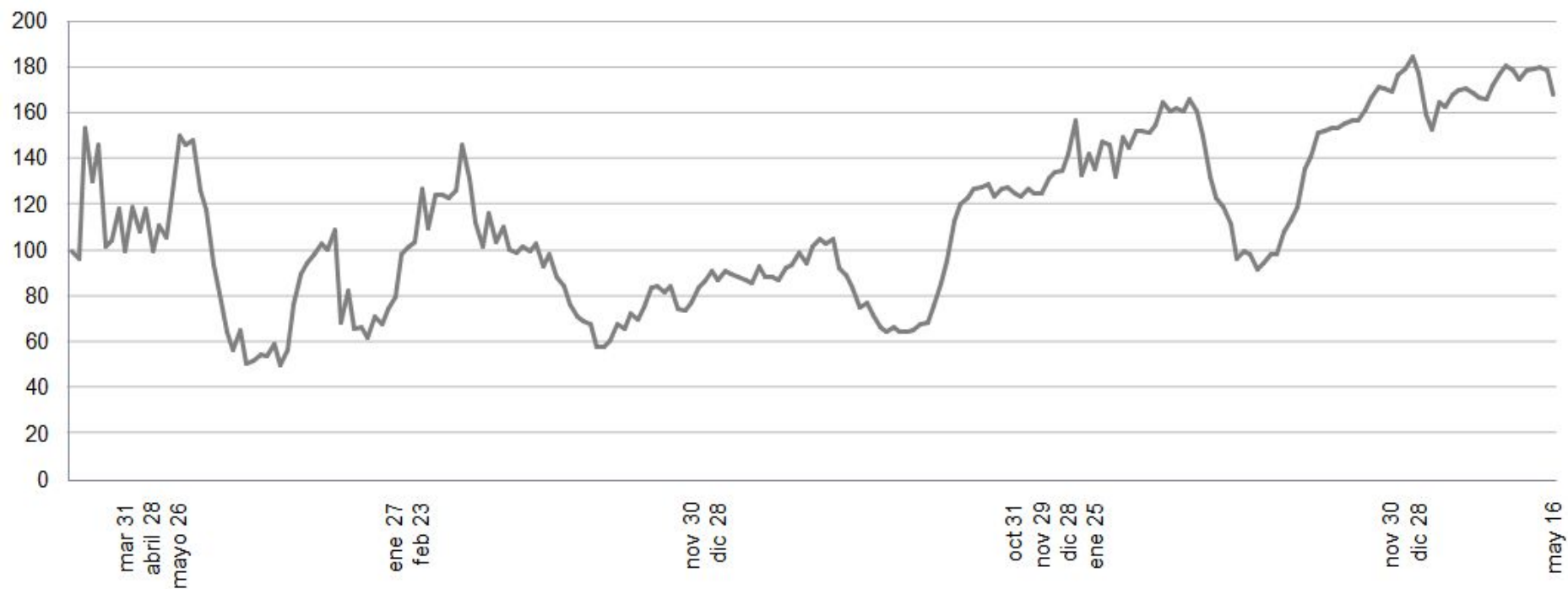
Última cotización
186,93

Var. % ultima semana
-12,35%

Var. % 2019-2023
+86,92%

Índice de precios Queso duro

Base 100
Enero 2019 hasta el 31 de Mayo 2023
Expresado en US\$



Mercado

Índice Queso duro

Ultima cotización

130,47

Var. % ultima semana

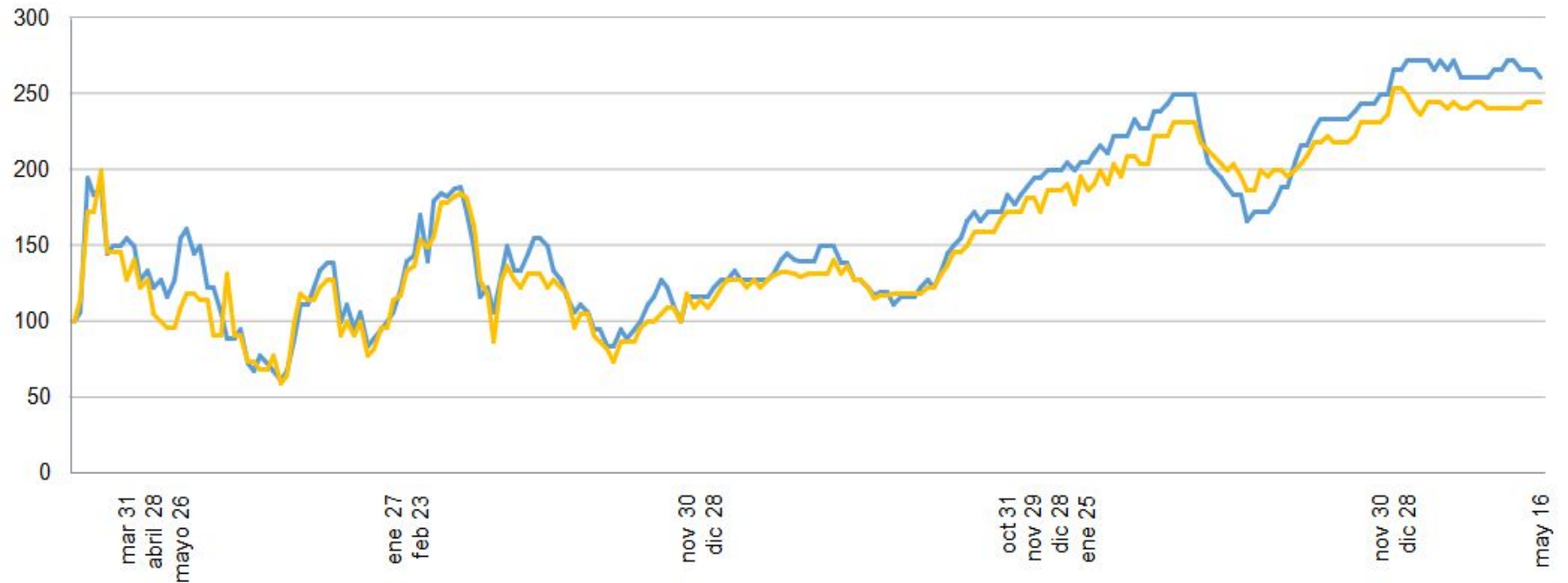
-8,98%

Var. % 2019-2023

+30,47%

Índice de precios leche fría y caliente

Base 100
Enero 2019 hasta el 31 de Mayo 2023
Expresado en US\$



Mercado
Leche caliente
Leche fría

Ultima cotización
216,67
213,64

Var. % ultima semana
-15,22%
-11,32%

Var. % 2019-2023
+116,66%
+113,63%

Índice INVELECAR Ganadero

Base 100

Enero 2019 hasta el 31 de Mayo 2023

Expresado en US\$

Toro en pie y en canal promediados



Mercado
Índice Ganadero

Última cotización
254,76

Var. % última semana
+1,45%

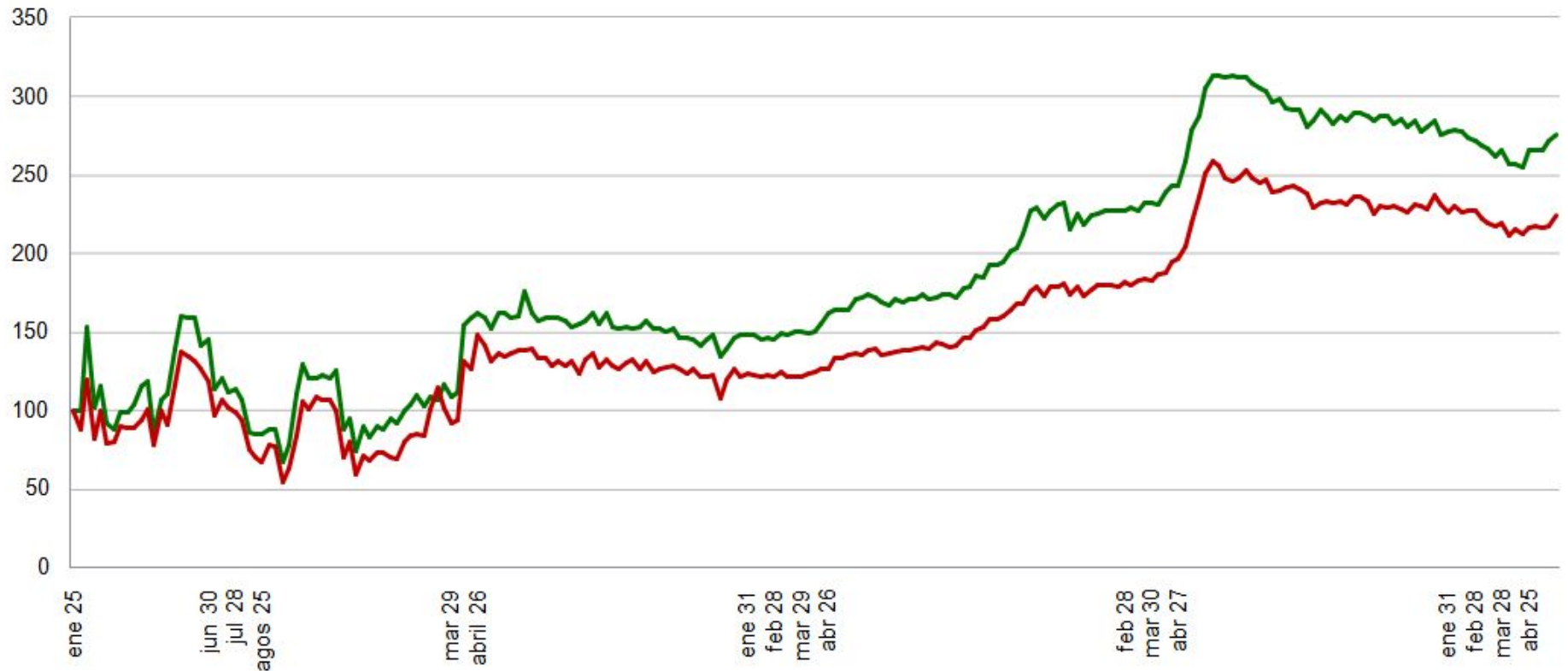
Var. % 2019-2023
+2,54%

Índice de precios toro en pie y en canal

Base 100

Enero 2019 hasta el 31 de Mayo 2023

Expresado en US\$



Mercado

Toro en pie

Toro en canal

Ultima cotización

282,76

226,76

Var. % ultima semana

+1,86%

+0,94%

Var. % 2019-2023

+ 2,82%

+ 2,26%

Te invitamos a consultar

Visita [WWW. Invelecar .org](http://WWW.Invelecar.org) o **dale click** en:

- **Mercados Agropecuarios:** Evolución de precios en Venezuela por regiones.
- **Informes de Coyuntura:** Análisis semanales del sector.
- **Videos Informativos:** Temas de interés para el productor y público en general.
- **Noticias:** El sector agropecuario a nivel nacional e internacional.