



Boletín # 14

INVELECAR

Semana 26 y 27

30 de junio al 05 de julio 2020

**Evolución de precios bovinos y lácteos**



# Contenido

1. Evolución de bovinos y lácteos en Venezuela
  1. Resumen semana 30 de junio al 05 de julio 2020
  2. Precio queso llanero
  3. Precio de la leche de vaca
  4. Precio leche de Búfala
  5. Precio ganado en pie
  6. Comparativo precio toro en pie y en canal
2. Precio del queso y carne al consumidor en centros urbanos
3. Enlaces para consultar

# Resumen



## Precio Semana 27 Del 29 al 05 de Julio 2020

PRECIO PROMEDIO NACIONAL  
Bs/kg y Bs/Litro)

Ganado en Pie	Bs 195.719,33	US\$ 0,91
Ganado en Canal	Bs 391.671,04	US\$ 1,83
Leche de vaca (PC)*	Bs 51.133,08	US\$ 0,24
Leche de búfala (PC)*	Bs 61.500,00	US\$ 0,29
Leche de cabra (PC)*	Bs 75.000,00	US\$ 0,35
Queso Blanco (PC)*	Bs 417.804,34	US\$ 1,95

\*(PC) A puerta de corral

WWW.INVELECAR.ORG

# Precios nacionales

## Resumen semana 30 de junio al 05 de julio 2020


	PRECIOS LECHE Y QUESO						PRECIOS GANADO				
	VACA			BÚFALA		CABRA	TORO EN PIE	TORO EN CANAL	VACA EN PIE	VACA EN CANAL	MAUTE EN PIE
	LECHE CALIENTE	LECHE FRÍA	QUESO LLANERO	LECHE CALIENTE	LECHE FRÍA	LECHE CALIENTE					
<b>PROMEDIO GENERAL NACIONAL - SEMANA 26</b>	Bs.S 51.134,67	Bs.S 58.910,62	Bs.S 439.012,22	Bs.S 69.000,00	Bs.S 55.876,02	Bs.S 82.500,00	Bs.S 196.255,27	Bs.S 397.811,32	Bs.S 155.913,50	Bs.S 332.464,82	Bs.S 152.799,64
<b>SEMANA 26 US\$</b>	\$ 0,24	\$ 0,28	\$ 2,06	\$ 0,32	\$ 0,26	\$ 0,39	\$ 0,92	\$ 1,86	\$ 0,73	\$ 1,56	\$ 0,72
<b>PROMEDIO GENERAL NACIONAL - SEMANA 27</b>	Bs.S 50.021,97	Bs.S 58.777,58	Bs.S 422.349,79	Bs.S 61.500,00	Bs.S 70.683,49	Bs.S 75.000,00	Bs.S 195.719,33	Bs.S 391.671,04	Bs.S 153.374,04	Bs.S 321.485,23	Bs.S 158.087,57
<b>SEMANA 27 US\$</b>	\$0,23	\$0,27	\$1,97	\$0,29	\$0,33	\$0,35	\$0,91	\$1,83	\$0,72	\$1,50	\$0,74
<b>% DE VARIACIÓN</b>	<b>-2,77%</b>	<b>-2,07%</b>	<b>-4,35%</b>	<b>-10,34%</b>	<b>26,83%</b>	<b>-10,29%</b>	<b>-0,75%</b>	<b>-1,76%</b>	<b>-1,98%</b>	<b>-3,86%</b>	<b>2,43%</b>

Fuente: Instituto Venezolano de la Leche y la Carne. INVELECAR,  
 TC referencial Bs. 214.356,03  
 Elaboración: Ismar Guía

# PRECIO PROMEDIO DE LA LECHE A PUERTA DE CORRAL

## 0,23\$



  
PRECIO PROMEDIO  
DEL RUBRO POR ESTADO  
DEL 29 DEL JUNIO  
AL 05 DE JULIO 2020



**LECHE A PUERTA DE CORRAL \$0,23**  
**LECHE FRIA \$ 0,27**



# PRECIO PROMEDIO DEL QUESO

## 1,97 \$



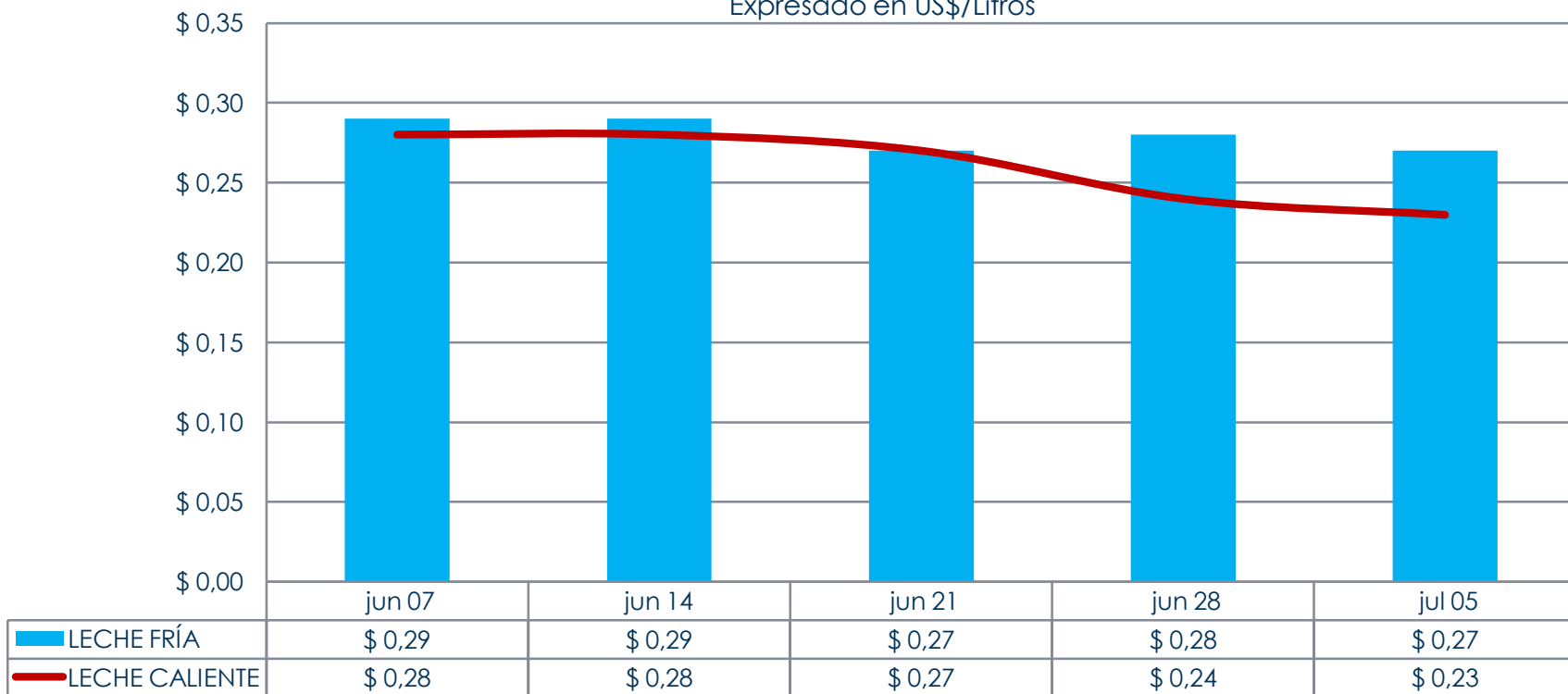
PRECIO PROMEDIO  
DEL RUBRO POR ESTADO  
DEL 29 DEL JUNIO  
AL 05 DE JULIO 2020



**QUESO DE VACA**

# Precio de la leche de vaca a puerta de corral

Del 07 de junio al 05 de julio 2020  
Expresado en US\$/Litros



## Caída del precio con respecto al 07 de junio

Leche fría **6,89%** Leche caliente **17,8%**

Fuente: Instituto Venezolano de la Leche y la Carne. INVELECAR, A puerta de corral y reportado por las diferentes asociaciones ganaderas del país.

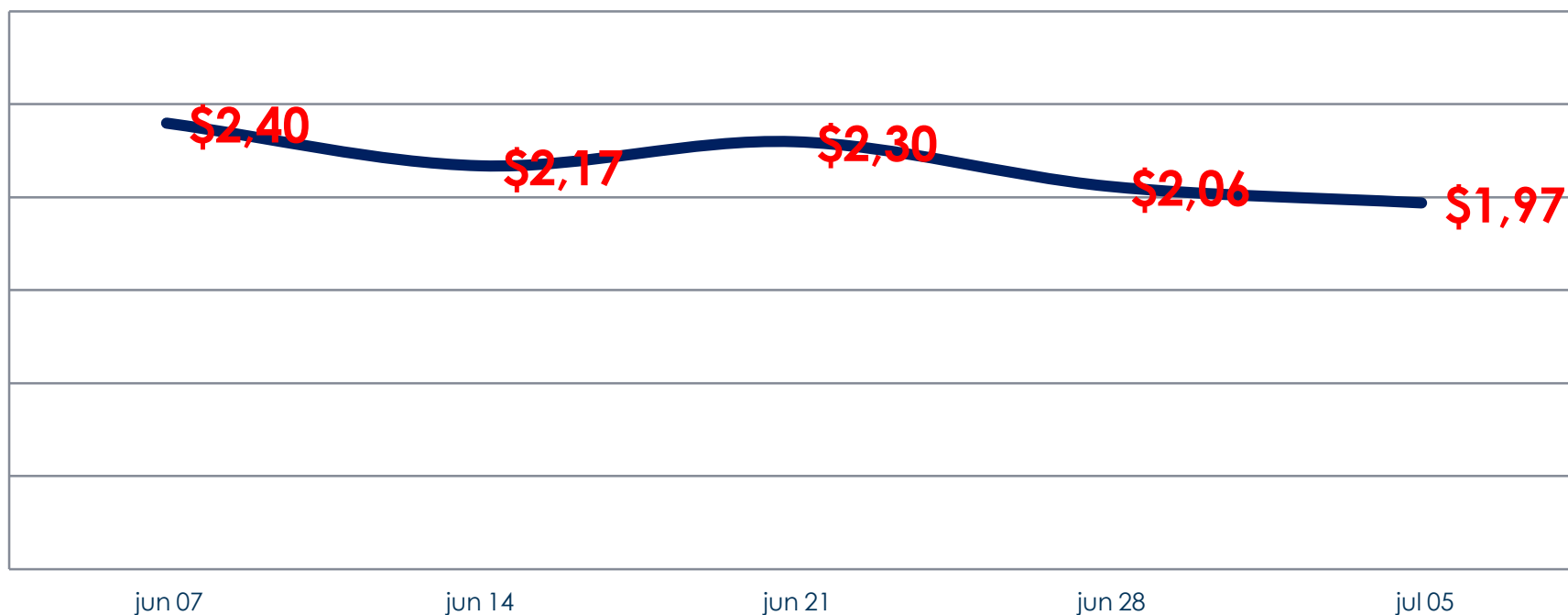
TC referencial Bs. 214.356,03

Elaborado por ODH Grupo Consultor

# Evolución del precio Queso llanero

## Precio del Queso llanero a puerta de corral

Expresado en US\$  
7 de junio al 05 de julio 2020



**Caída del precio con respecto al 07 de junio 17,91%**

**Caída del precio en la última semana 4,36%**

Fuente: Instituto Venezolano de la Leche y la Carne. INVELECAR, A puerta de corral y reportado por las diferentes asociaciones ganaderas del país.

TC referencial Bs. 214.356,03

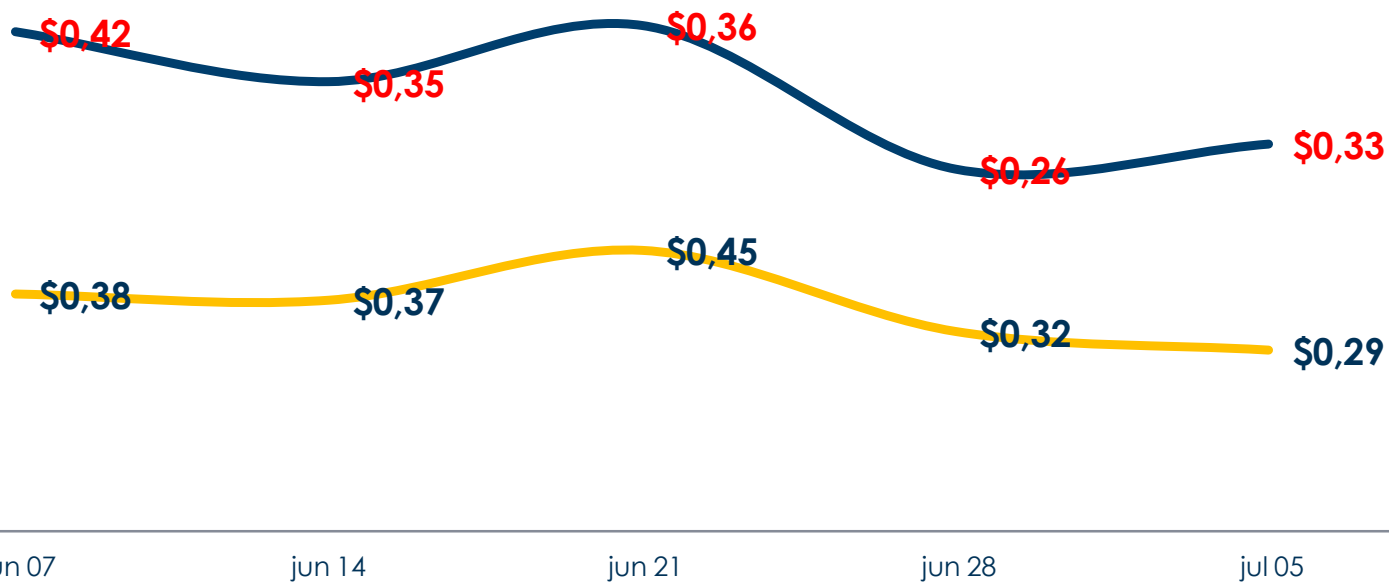
Elaborado por ODH Grupo Consultor



## Precio de la leche de búfala

Desde el 07 de junio al 05 de julio 2020  
US\$/Lts.

— LECHE CALIENTE — LECHE FRÍA



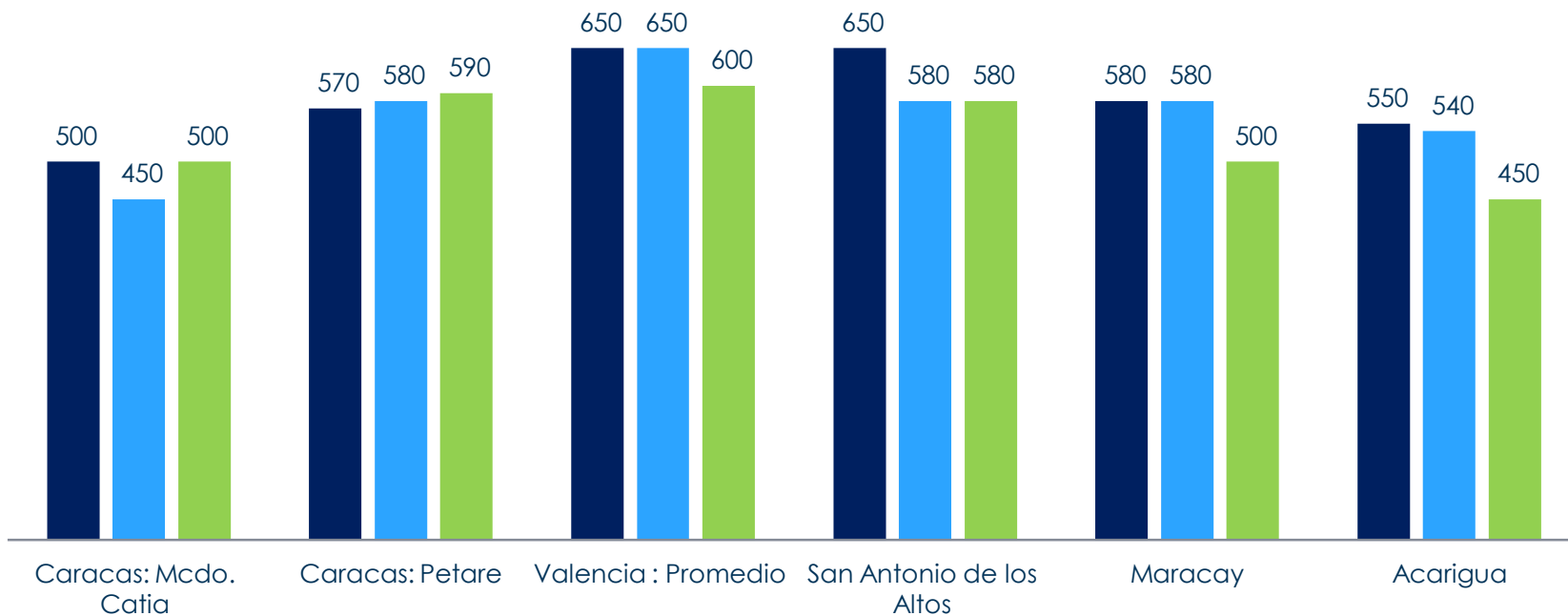
**Promedio del año**  
**Leche caliente \$ 0,33**

**Promedio del año**  
**Leche fría \$ 0,38**

# Variación del precio queso llanero

## Centros Urbanos

Expresados en miles de Bs./Kg



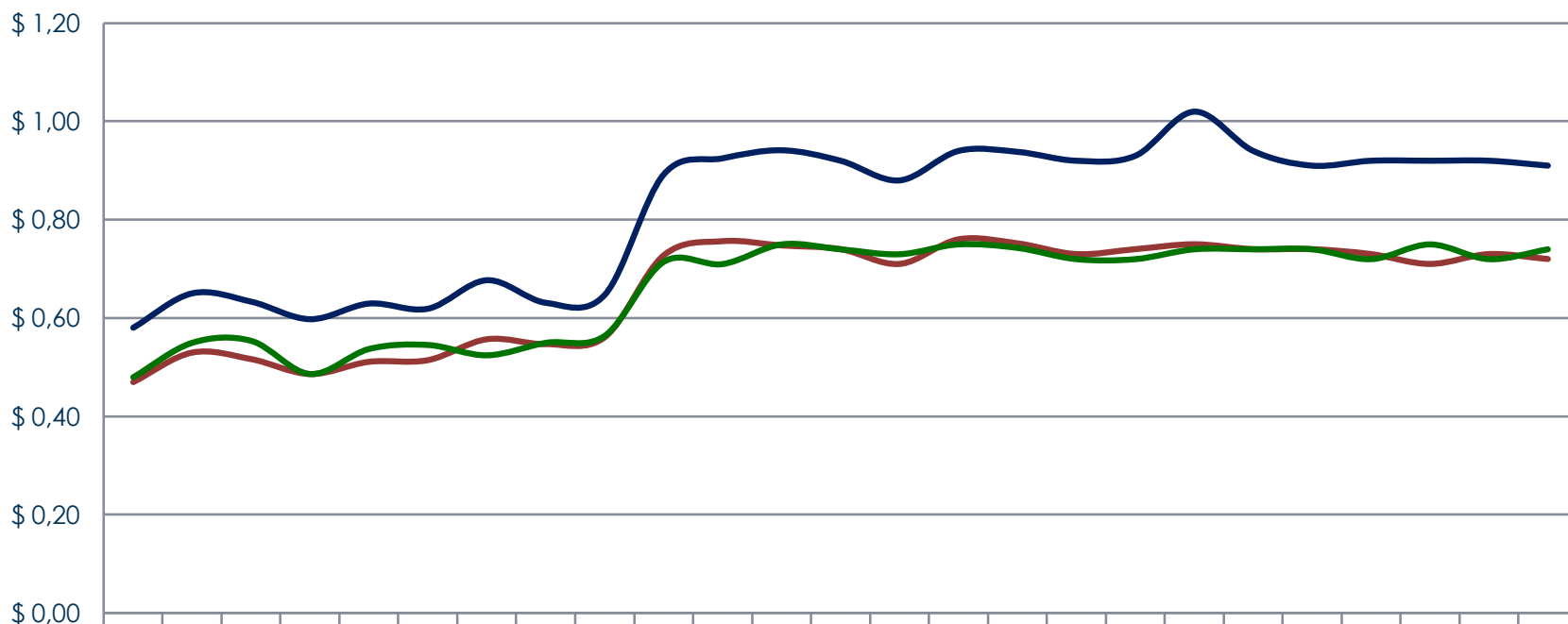
Semana 25 (21 de junio)

Semana 26 (28 de junio)

Semana 27 (05 de julio)

# Evolucion precio ganado en pie

Desde el 07 de junio al 06 de julio 2020



	ene 19	ene 27	feb 02	feb 09	feb 16	feb 23	mar-01	mar 08	mar 15	mar 22	mar 29	abril 05	abril 12	abril 20	abril 26	may 03	may 10	may 17	may 24	may 31	jun 07	jun 14	jun 21	jun 28	jul 05
— TORO EN PIE	\$ 0,5	\$0,65	\$0,63	\$ 0,6	\$0,63	\$ 0,6	\$0,68	\$0,63	\$ 0,6	\$0,89	\$0,93	\$0,94	\$0,92	\$0,88	\$0,94	\$0,94	\$0,92	\$0,93	\$1,02	\$0,94	\$0,91	\$0,92	\$0,92	\$0,92	\$0,91
— VACA EN PIE	\$ 0,4	\$0,53	\$0,52	\$ 0,4	\$0,51	\$ 0,5	\$0,56	\$0,55	\$ 0,5	\$0,73	\$0,76	\$0,75	\$0,74	\$0,71	\$0,76	\$0,75	\$0,73	\$0,74	\$0,75	\$0,74	\$0,74	\$0,73	\$0,71	\$0,73	\$0,72
— MAUTE EN PIE	\$ 0,4	\$0,55	\$0,55	\$ 0,4	\$0,54	\$ 0,5	\$0,52	\$0,55	\$ 0,5	\$0,71	\$0,71	\$0,75	\$0,74	\$0,73	\$0,75	\$0,74	\$0,72	\$0,72	\$0,74	\$0,74	\$0,74	\$0,72	\$0,75	\$0,72	\$0,74

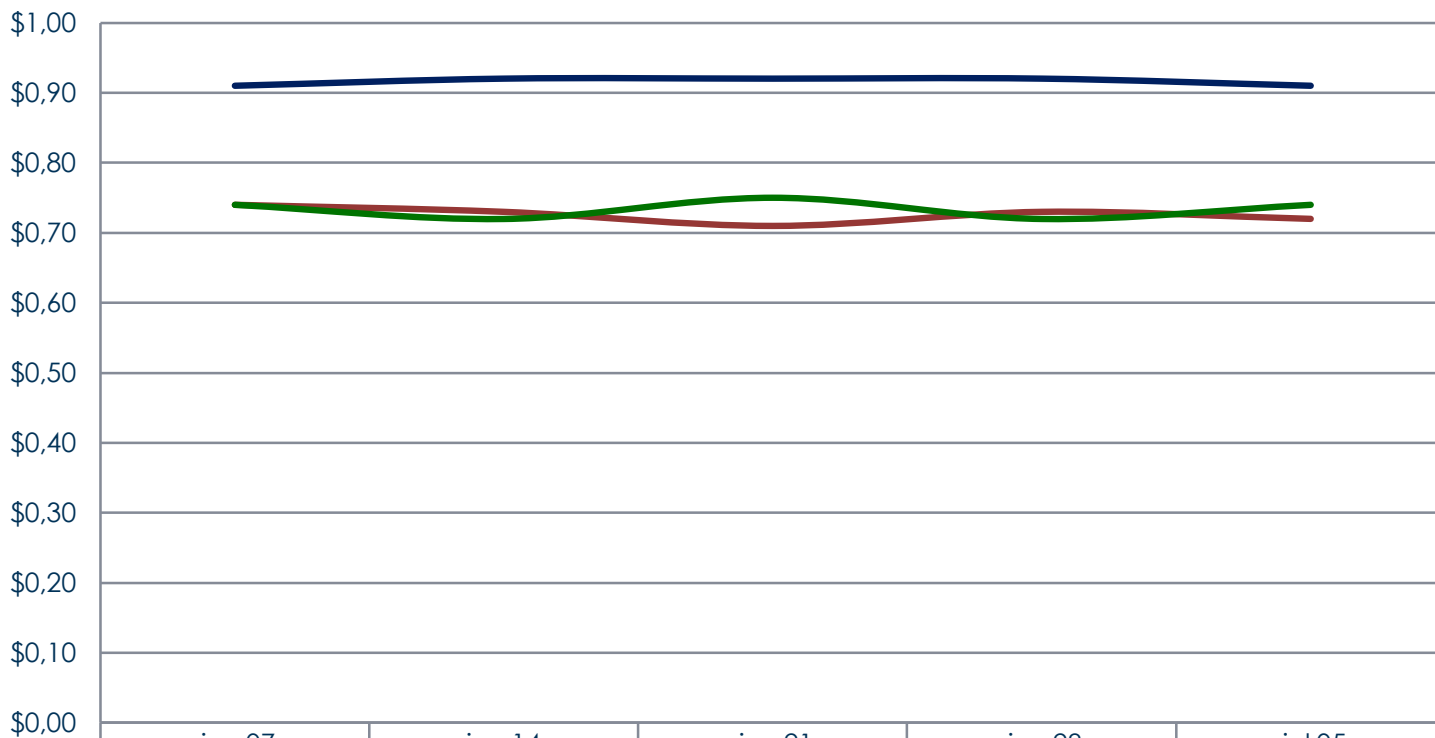
**15 semanas con el precio estabilizado y con variaciones menores del 4%**

**Promedio año Toro en pie \$ 0.82 Prom. Año Vaca en pie \$ 0.66 Prom. año Maute en pie \$ 0.66**

Fuente: Instituto Venezolano de la Leche y la Carne. INVELECAR,  
Elaborado por ODH Grupo Consultor

## Evolución precio ganado en pie último mes

Desde el 07 de junio al 05 de julio 2020



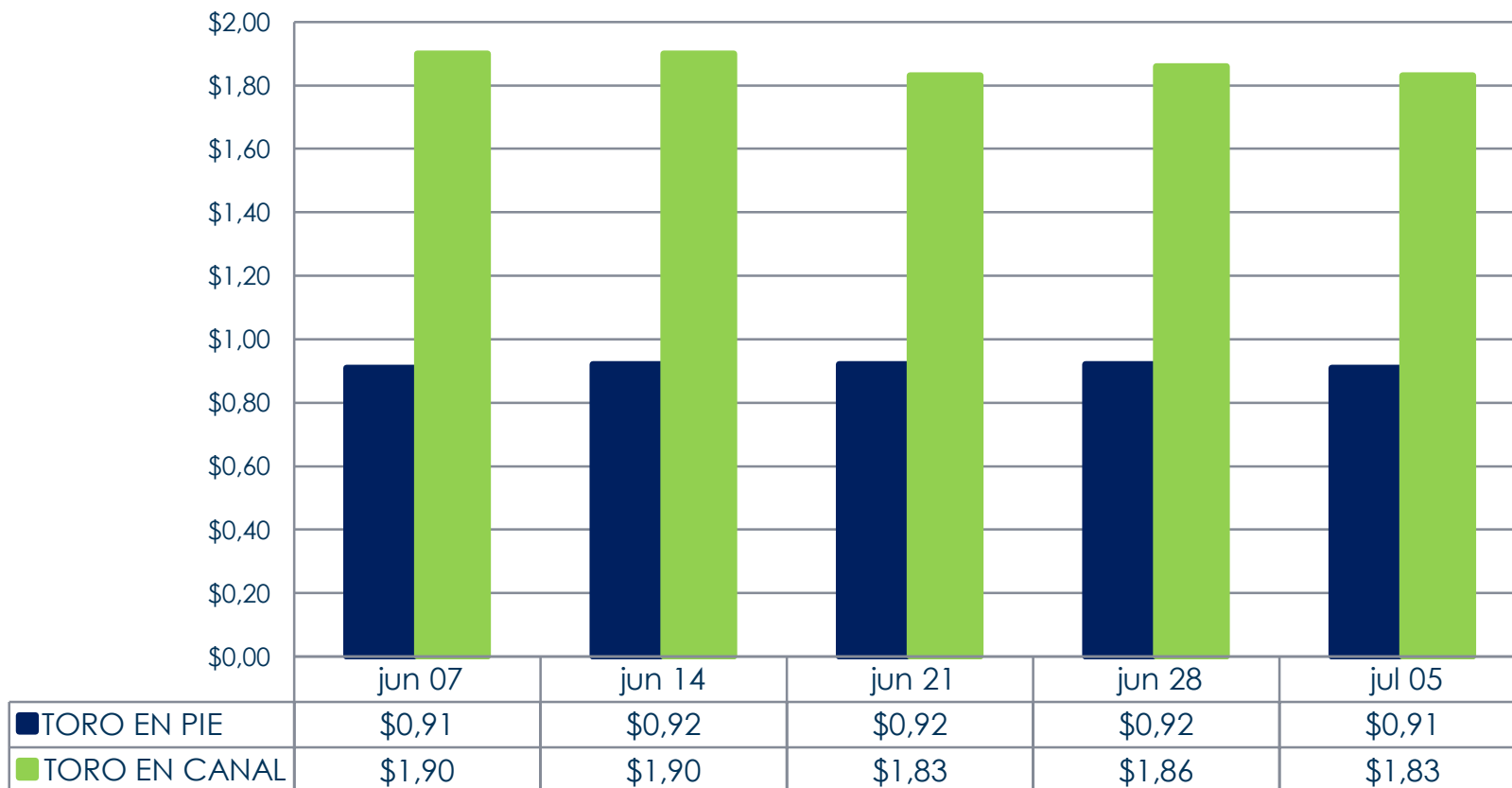
	jun 07	jun 14	jun 21	jun 28	jul 05
— TORO EN PIE	\$0,91	\$0,92	\$0,92	\$0,92	\$0,91
— VACA EN PIE	\$0,74	\$0,73	\$0,71	\$0,73	\$0,72
— MAUTE EN PIE	\$0,74	\$0,72	\$0,75	\$0,72	\$0,74

Fuente: Instituto Venezolano de la Leche y la Carne. INVELECAR,  
 TC referencial Bs. 214.356,03  
 Elaborado por ODH Grupo Consultor

## Comparativo toro en pie y en canal último mes

Desde el 07 de junio al 05 de julio 2020

US\$/Kg.



Fuente: Instituto Venezolano de la Leche y la Carne. INVELECAR  
 TC referencial Bs. 214.356,03  
 Elaborado por ODH Grupo Consultor

# Precio al consumidor de carne y queso

Al 05 de julio 2020  
PRECIOS PROMEDIOS

## CARACAS: PETARE

Carne Bs. 900.000

Queso Bs. 590.000

## CARACAS: CATIA

Carne Bs. 680.000

Queso Bs. 480.000

## ACARIGUA

Carne Bs. 800.000

Queso Bs. 450.000

## MARACAY

Carne Bs. 848.000

Queso Bs. 500.000

## VALENCIA

Carne Bs. 819.000

Queso Bs. 650.000

## SAN ANTONIO DE LOS ALTOS

Carne Bs. 880.000

Queso Bs. 580.000

## MARACAIBO

Carne Bs. 848.000

Queso Bs. 784.000



[www.invelecar.org](http://www.invelecar.org)

# Te invitamos a consultar

Visítanos en [www.invelecar.org](http://www.invelecar.org) o **dale click** en:

- **Mercados Agropecuarios:** Evolución de precios en Venezuela por regiones.
- **Informes de Coyuntura:** Análisis semanales del sector.
- **Videos informativos:** Temas de interés para el productor y público en general.
- **Noticias:** El sector agropecuario a nivel nacional e internacional.