



Boletín # 174

INVELECAR

Semana 33-2023

Del 09 al 15 de Agosto 2023

Evolución de precios bovinos y lácteos



Contenido

1. Evolución de precios de bovinos lácteos en Venezuela
 1. Resumen semana del 09 al 15 de Agosto 2023
 2. Precio Promedio del queso llanero
 3. Precio Promedio de la leche de vaca
 4. Precio leche de Búfala
 5. Precio Promedio del toro en pie y en canal
2. Índices Lácteos y Ganadero
3. Enlaces para consultar

Resumen



PRECIO PROMEDIO NACIONAL

DEL 09 AL 15 DE AGOSTO DE 2023

LECHE Y CARNE (LITRO/US\$ Y KG/US\$)

Ganado en Pie	Us\$ 1,65
Ganado en Canal	Us\$ 3,30
Leche Caliente de Vaca (PC)*	Us\$ 0,35
Leche Caliente de Bufala(PC)*	Us\$ 0,51
Queso Blanco (PC)*	Us\$ 2,83

PUERTA DE CORRAL (PC)*



INVELECAR
INSTITUTO VENEZOLANO DE LA LECHE Y LA CARNE

WWW.INVELECAR.ORG



@INVELECAR

Precios Nacionales

Resumen semana del 09 al 15 de Agosto 2023

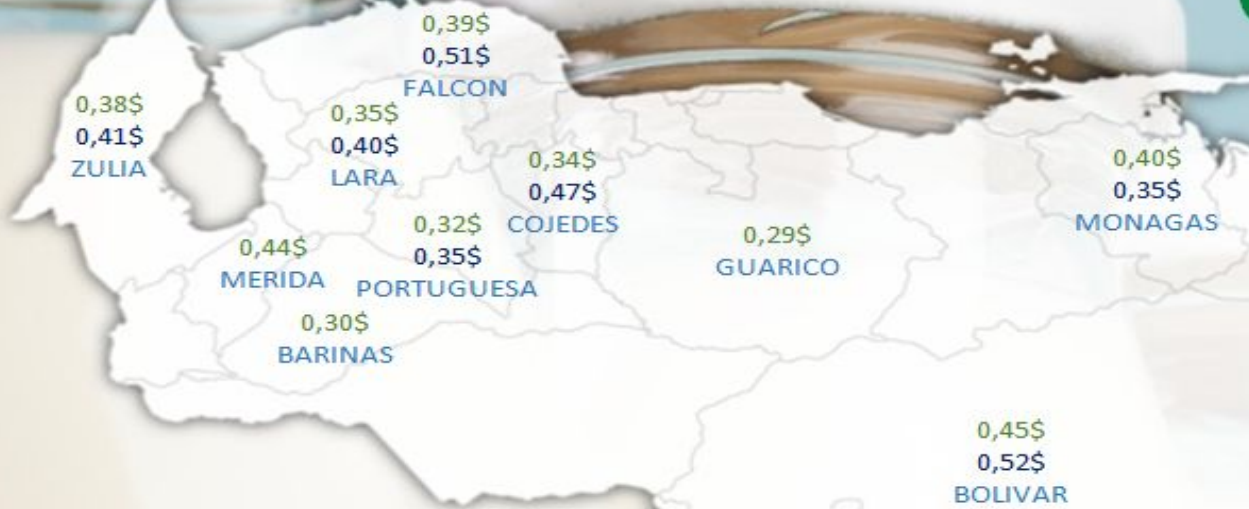
N° de Semanas	PRECIO DE LECHE Y QUESO							PRECIO DEL GANADO				
	VACA			BUFALA		CABRA		TORO		VACA		MAUTE
	Leche Caliente *(PC)	Leche Fria	Queso Duro	Leche Caliente *(PC)	Leche Fria	Leche Caliente *(PC)	Leche Fria	En Pie	En Canal	En Pie	En Canal	En Pie
SEMANA 32-2023	\$0,34	\$0,44	\$2,70	\$0,52	\$0,62	\$0,50	\$0,90	\$1,61	\$3,08	\$1,21	\$2,71	\$1,46
SEMANA 33-2023	\$0,35	\$0,44	\$2,83	\$0,51	\$0,56	\$0,50	\$0,90	\$1,65	\$3,30	\$1,23	\$2,83	\$1,47
% DE VARIACIÓN	4,17%	-	4,81%	-2,31%	-10,22%	-	-	2,24%	7,09%	1,43%	4,24%	0,37%

Fuente: Instituto Venezolano de la Leche y la Carne. INVELECAR
 TC referencial BCV. Bs. 31,51
 Elaboración: Ismar Guia



PRECIO PROMEDIO DE LA LECHE A PUERTA DE CORRAL

0,35\$



PRECIO PROMEDIO
DEL RUBRO POR ESTADOS
AL 15 DE AGOSTO 2023



LECHE A PUERTA DE CORRAL: 0,35\$

LECHE FRIA: 0,44\$



WWW.Invelecar.Org



PRECIO PROMEDIO DEL QUESO A PUERTA DE CORRAL

2,83\$



PRECIO PROMEDIO
DEL RUBRO POR ESTADO
AL 15 DE AGOSTO 2023



QUESO DE VACA



WWW.Invelecar.Org



@Invelecar

Evolución del precio Queso

Expresado en US\$/ Kg

PRECIO PROMEDIO POR SEMANA

Del 11/07 al 15 de Agosto 2023



VAR. % ULTIMA SEMANA

Del 09 al 15 de Agosto 2023

4,8 %

PROMEDIO NACIONAL

Al 15 de Agosto 2023

\$2,83

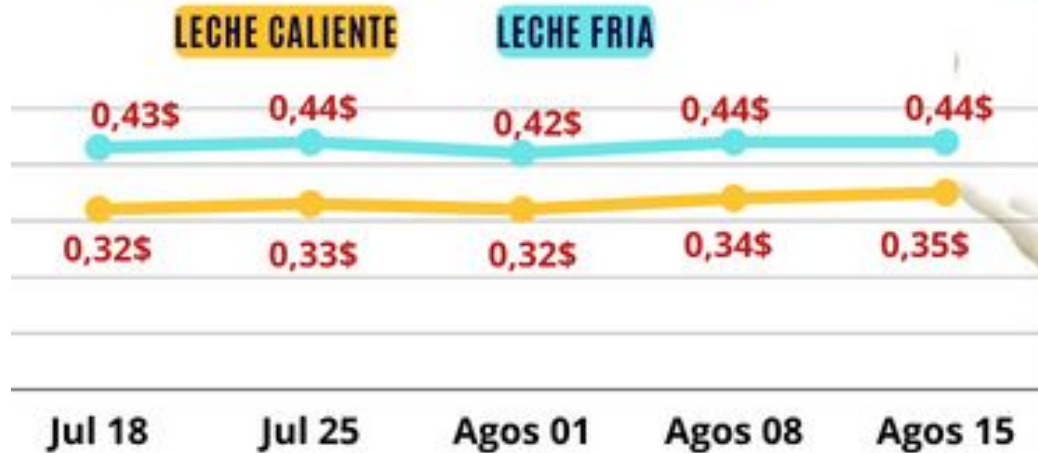
Fuente: Instituto Venezolano de la Leche y la Carne. INVELECAR
TC referencial BCV. Bs. 31,51
Elaboración: Ismar Guía

Evolución del precio Leche

Expresado en US\$/ Litros

PRECIO PROMEDIO LECHE DE VACA

Del 18/07 al 15 de Agosto 2023



VAR. % ULTIMA SEMANA

del 09 al 15 de Agosto 2023

LECHE CALIENTE

+4,17%

LECHE FRIA

+0,00%

Fuente: Instituto Venezolano de la Leche y la Carne. INVELECAR
TC referencial BCV. Bs. 31,51
Elaboración: Ismar Guía

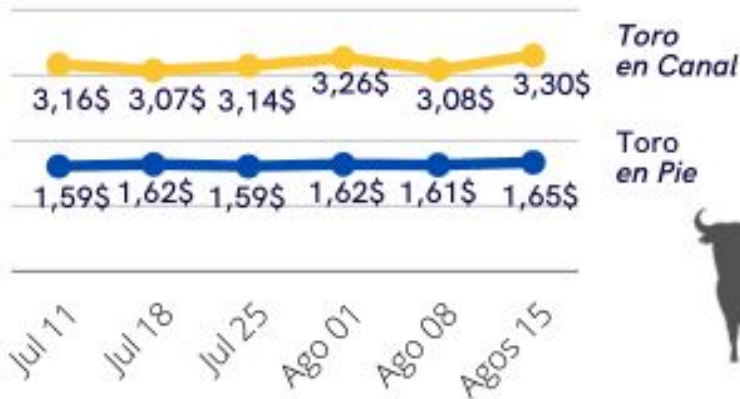


Evolución del Precio del Ganado

Expresado en US\$/ Kg

PRECIO PROMEDIO POR SEMANA (TORO EN PIE Y CANAL)

Del 11/07 al 15 de Agosto 2023



PROMEDIO NACIONAL

Al 15 de Agosto 2023



Toro en Pie **\$1,65**



Toro en Canal **\$3,30**

VAR. % ULTIMA SEMANA

Del 09 al 15 de Agosto 2023



Fuente: Instituto Venezolano de la Leche y la Carne. INVELECAR
TC referencial BCV. Bs. 31,51
Elaboración: Ismar Guía

PRECIO PROMEDIO MAUTE DE LEVANTE

Del 11/07 al 16 de Agosto 2023



Fuente: Instituto Venezolano de la Leche y la Carne. INVELECAR
TC referencial BCV. Bs. 31,51
Elaboración: Ismar Guía



Índices INVELECAR: Lácteos y ganadero

Dirección de Análisis e Información Estadística
01 de Agosto 2023



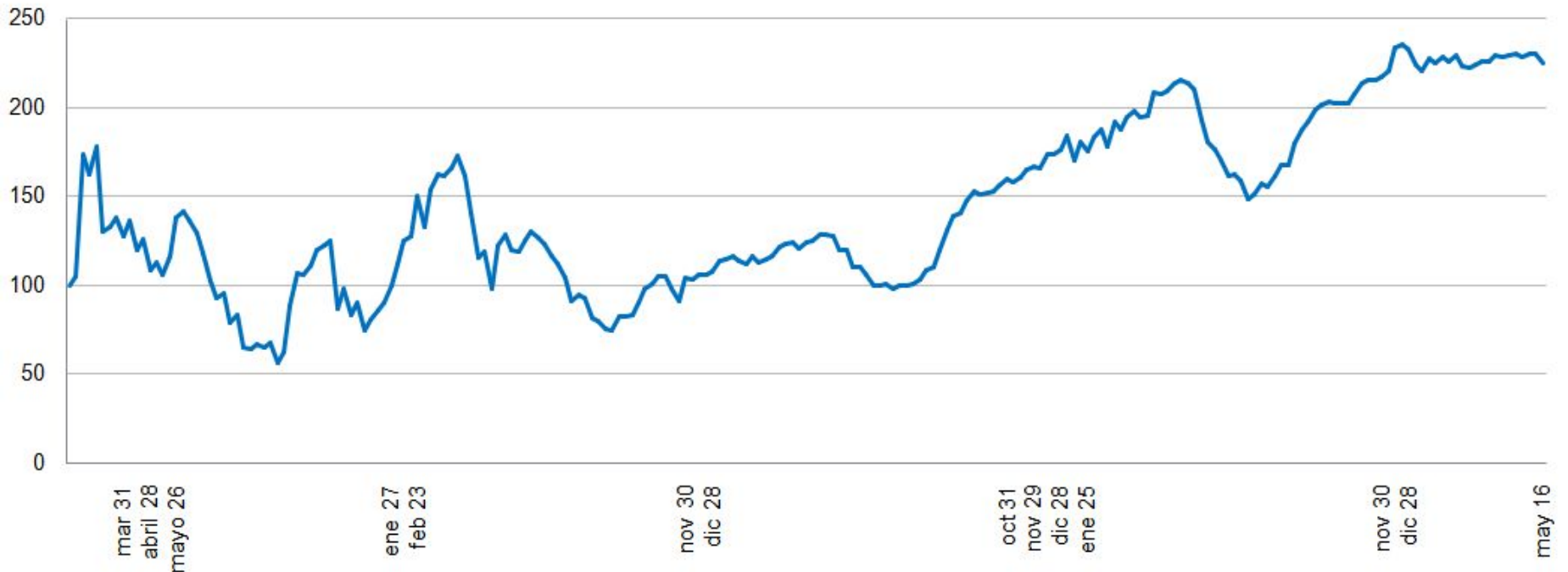
Índice INVELECAR Lácteo

Base 100

Enero 2019 hasta el 01 de Agosto 2023

Expresado en US\$

Lácteos promediados: Leche fría, caliente y queso



Mercado
Índice Lácteo

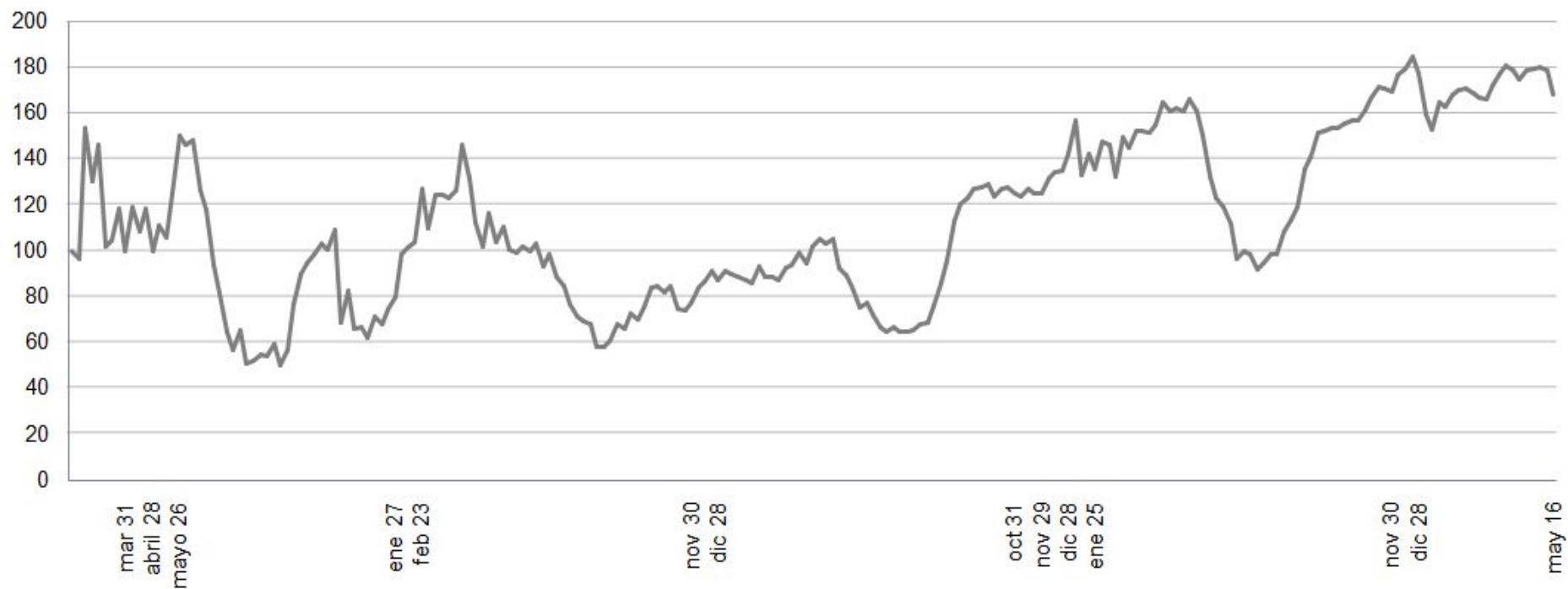
Última cotización
162,74

Var. % última semana
-1,35%

Var. % 2019-2023
+56,65%

Índice de precios Queso duro

Base 100
Enero 2019 hasta el 01 de Agosto 2023
Expresado en US\$



Mercado

Índice Queso duro

Ultima cotización

109,44

Var. % ultima semana

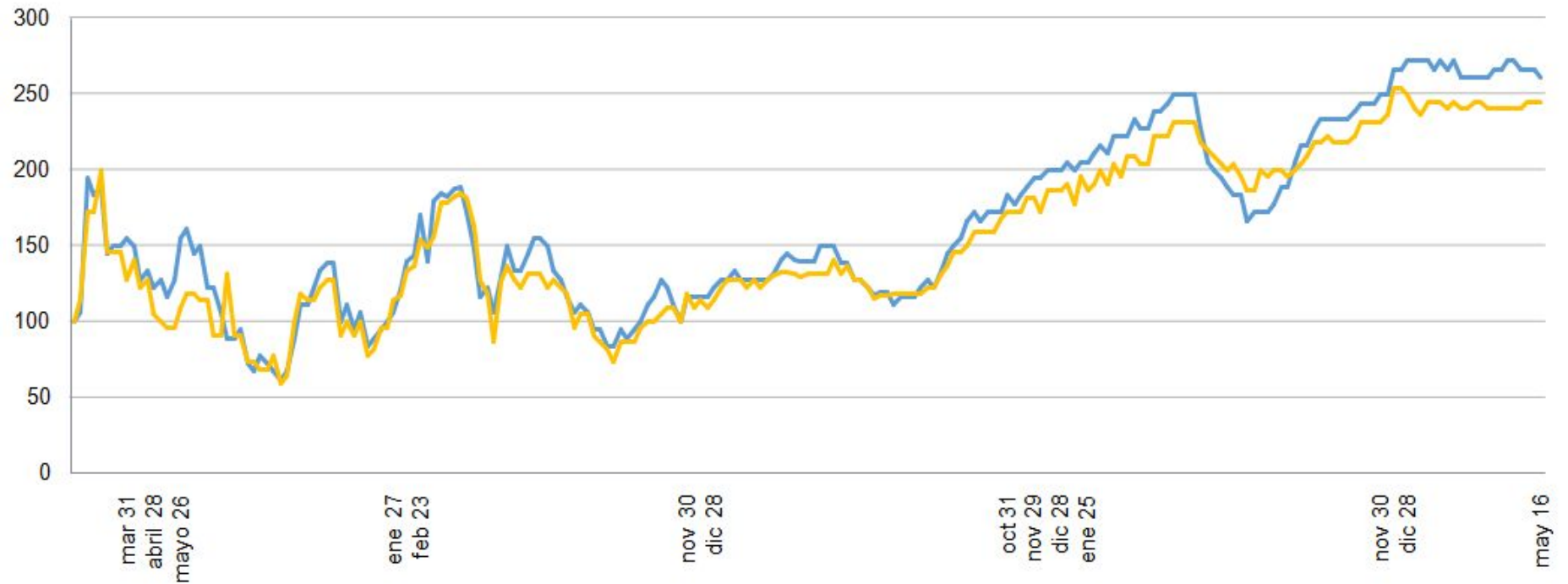
-5,98%

Var. % 2019-2023

+9,44%

Índice de precios leche fría y caliente

Base 100
Enero 2019 hasta el 01 de Agosto 2023
Expresado en US\$



Mercado
Leche caliente
Leche fría

Ultima cotización
183,33
195,45

Var. % ultima semana
-0,00%
-2,27%

Var. % 2019-2023
+83,33%

Índice INVELECAR Ganadero

Base 100

Enero 2019 hasta el 01 de Agosto 2023

Expresado en US\$

Toro en pie y en canal promediados



Mercado
Índice Ganadero

Última cotización
254,44

Var. % última semana
+2,75%

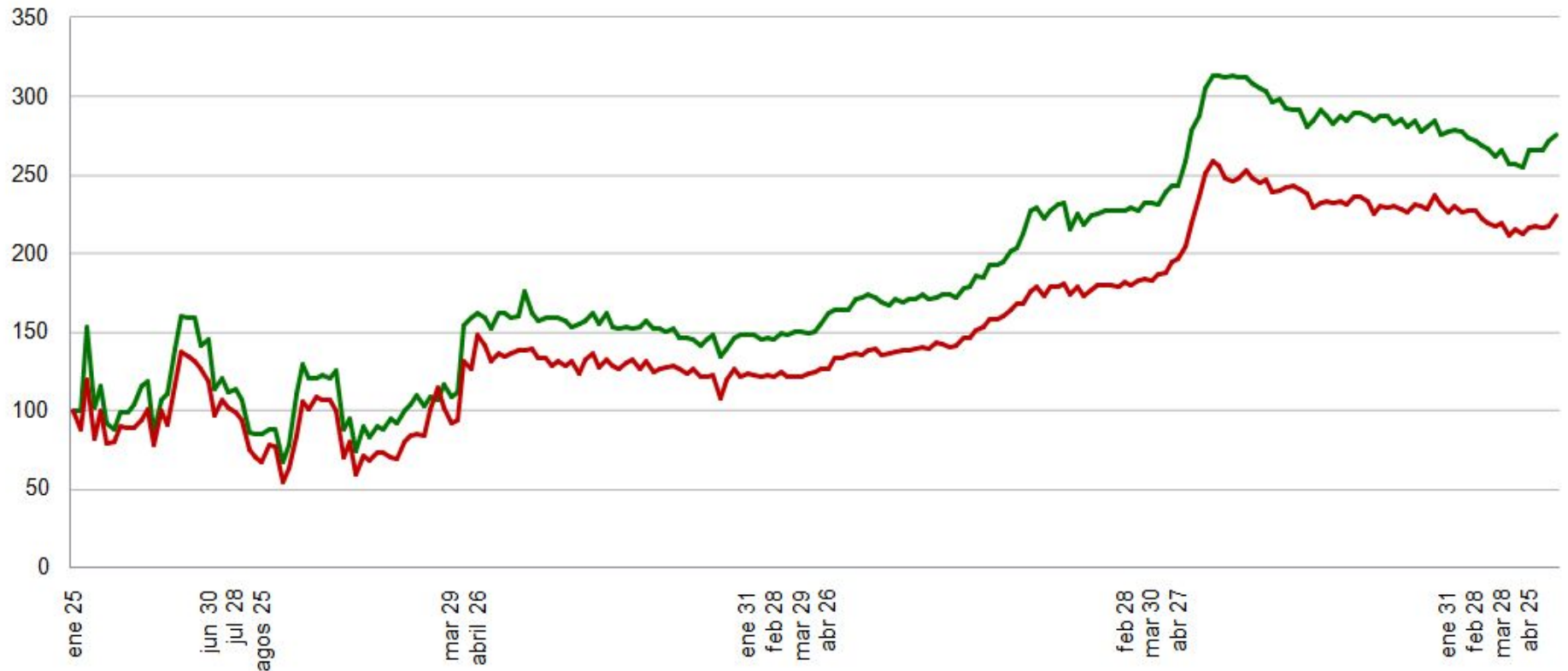
Var. % 2019-2023
+2,54%

Índice de precios toro en pie y en canal

Base 100

Enero 2019 hasta el 01 de Agosto 2023

Expresado en US\$



Mercado	Ultima cotización	Var. % ultima semana	Var. % 2019-2023
Toro en pie	279,31	+1,88%	+ 2,79%
Toro en canal	229,58	-3,82%	+2,29%

Te invitamos a consultar

Visita [WWW. Invelecar .org](http://WWW.Invelecar.org) o **dale click** en:

- **Mercados Agropecuarios:** Evolución de precios en Venezuela por regiones.
- **Informes de Coyuntura:** Análisis semanales del sector.
- **Videos Informativos:** Temas de interés para el productor y público en general.
- **Noticias:** El sector agropecuario a nivel nacional e internacional.