



Boletín # 185

INVELECAR

Semana 45-2023

Del 01 al 07 de Noviembre 2023

Evolución de precios bovinos y lácteos



Contenido

1. Evolución de precios de bovinos lácteos en Venezuela
 1. Resumen semana del 01 al 07 de Noviembre 2023
 2. Precio Promedio del queso llanero
 3. Precio Promedio de la leche de vaca
 4. Precio leche de Búfala
 5. Precio Promedio del toro en pie y en canal
2. Índices Lácteos y Ganadero
3. Enlaces para consultar

Resumen



PRECIO PROMEDIO NACIONAL DEL 01 AL 07 DE NOVIEMBRE DE 2023

LECHE Y CARNE (LITRO/US\$ Y KG/US\$)

Ganado en Pie	Us\$ 1,61
Ganado en Canal	Us\$ 3,14
Leche Caliente de Vaca (PC)*	Us\$ 0,45
Leche Caliente de Bufala(PC)*	Us\$ 0,62
Queso Blanco (PC)*	Us\$ 3,73

PUERTA DE CORRAL (PC)*

  @INVELECAR


INVELECAR
INSTITUTO VENEZOLANO DE LA LECHE Y LA CARNE
WWW.INVELECAR.ORG

Precios Nacionales

Resumen semana del 01 al 07 de Noviembre 2023

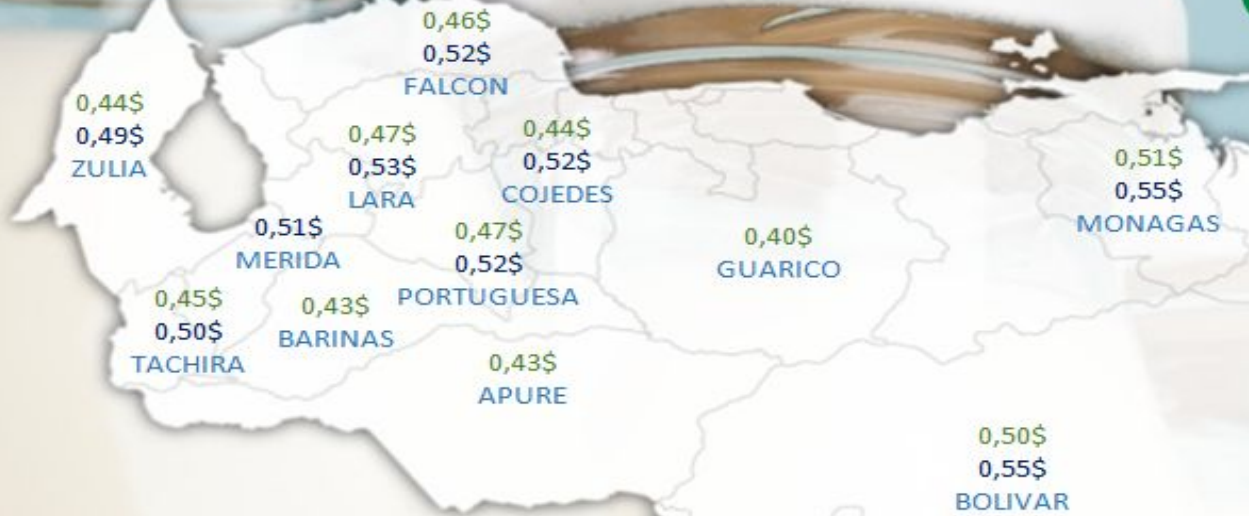
N° de Semanas	PRECIO DE LECHE Y QUESO					PRECIO DEL GANADO				
	VACA			BUFALA		TORO		VACA		MAUTE
	Leche Caliente *(PC)	Leche Fria	Queso Duro	Leche Caliente *(PC)	Leche Fria	En Pie	En Canal	En Pie	En Canal	En Pie
SEMANA 44-2023	\$0,44	\$0,52	\$3,82	\$0,59	\$0,66	\$1,64	\$3,17	\$1,23	\$2,67	\$1,45
SEMANA 45-2023	\$0,45	\$0,52	\$3,73	\$0,62	\$0,71	\$1,61	\$3,14	\$1,17	\$2,64	\$1,46
% DE VARIACIÓN	1,75%	0,58%	-2,29%	4,24%	7,20%	-1,55%	-0,95%	-5,01%	-1,22%	0,80%

Fuente: Instituto Venezolano de la Leche y la Carne. INVELECAR
 TC referencial BCV. Bs. 35,15
 Elaboración: Ismar Guia



PRECIO PROMEDIO DE LA LECHE A PUERTA DE CORRAL

0,45\$



PRECIO PROMEDIO
DEL RUBRO POR ESTADOS
AL 07 DE NOVIEMBRE 2023



LECHE A PUERTA DE CORRAL: 0,45\$

LECHE FRIA: 0,52\$



WWW.Invelecar.Org



@Invelecar

PRECIO PROMEDIO DEL QUESO A PUERTA DE CORRAL

3,73\$



PRECIO PROMEDIO
DEL RUBRO POR ESTADO
AL 07 DE NOVIEMBRE 2023



QUESO DE VACA



WWW.Invelecar.Org



@Invelecar

Evolución del precio Queso

Expresado en US\$/ Kg

PRECIO PROMEDIO POR SEMANA

Del 03/10 al 07 de Noviembre 2023



Fuente: Instituto Venezolano de la Leche y la Carne. INVELECAR

TC referencial BCV. Bs. 35,15

Elaboración: Ismar Guía

PRECIO PROMEDIO POR MES De Enero a Octubre 2023



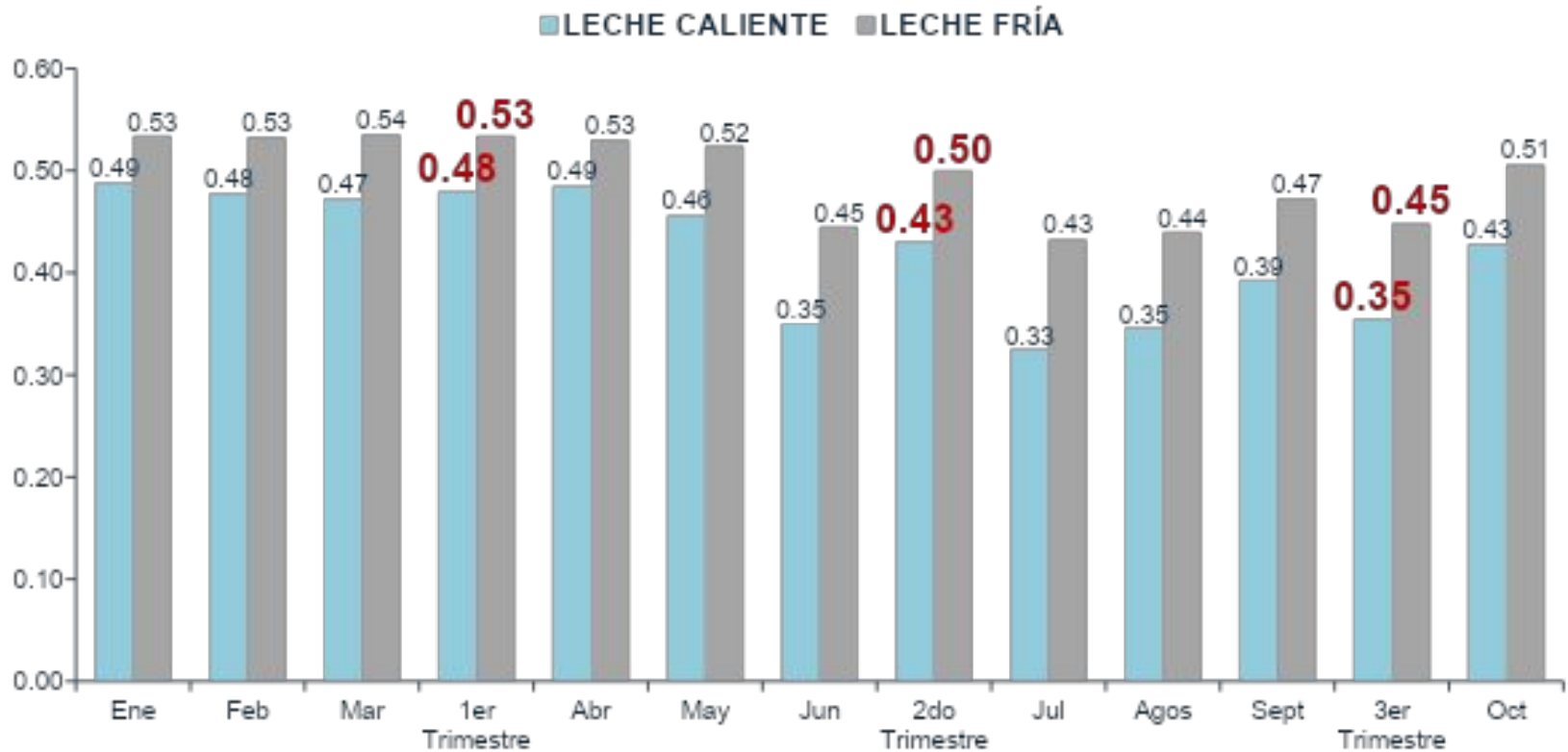
Fuente: Instituto Venezolano de la Leche y la Carne. INVELECAR
TC referencial BCV. Bs. 35,15
Elaboración: Ismar Guía

Evolución del precio Leche

Expresado en US\$/ Litros

PRECIO PROMEDIO POR MES (LECHE DE VACA)

De Enero a Octubre 2023



Fuente: Instituto Venezolano de la Leche y la Carne. INVELECAR

TC referencial BCV. Bs. 35,15

Elaboración: Ismar Guía



PRECIO PROMEDIO LECHE DE VACA

Del 03/10 al 07 de Noviembre 2023



VAR. % ULTIMA SEMANA Al 07 de Noviembre 2023

LECHE CALIENTE
+1,75%

LECHE FRIA
+0,58%



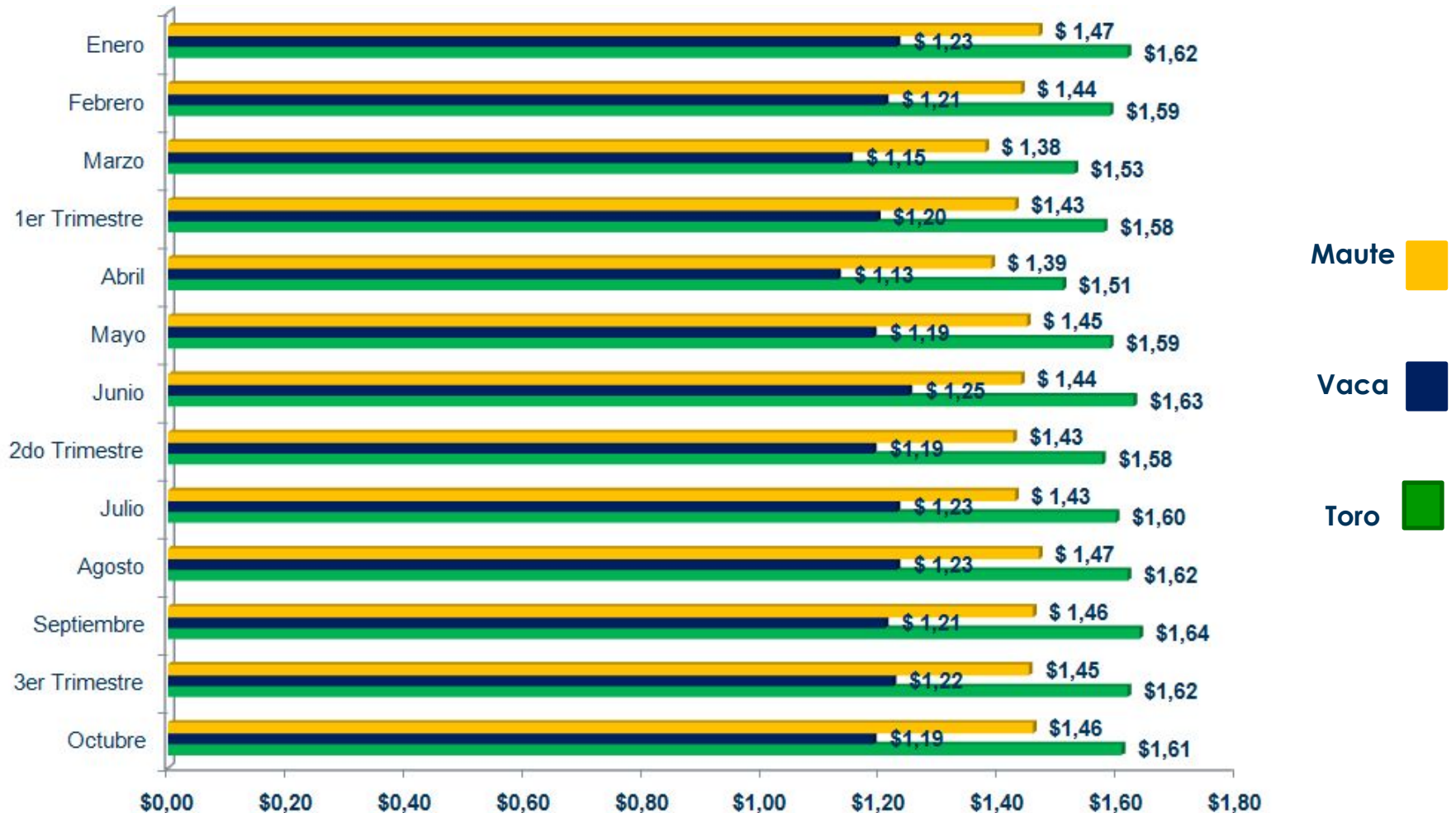
Fuente: Instituto Venezolano de la Leche y la Carne. INVELECAR
TC referencial BCV. Bs. 35,15
Elaboración: Ismar Guía

Evolución del Precio del Ganado

Expresado en US\$/ Kg

PRECIO PROMEDIO POR MES

De Enero a Octubre 2023



Fuente: Instituto Venezolano de la Leche y la Carne. INVELECAR
 TC referencial BCV Bs. 35,15
 Elaboración: Ismar Guía

Reporte Detallado por Estados

Expresado en US\$/ Kg – US\$/ Lit

Estado	Precios Leche y Queso					Precios de Ganado				
	VACA			BUFALA		TORO		VACA		MAUTE
	Leche Caliente *(PC)	Leche Fria	Queso Duro	Leche Caliente *(PC)	Leche Fria	En Pie	En Canal	En Pie	En Canal	En Pie
Apure	\$0,43	-	\$3,19	\$0,63	\$0,70	\$1,60	\$2,80	\$1,08	\$2,40	\$1,61
Barinas	\$0,43	-	\$3,30	\$0,55	-	\$1,67	-	\$1,18	-	\$1,40
Bolívar	\$0,50	\$0,55	\$4,70	-	-	\$1,63	\$3,40	\$1,18	\$2,75	\$1,33
Cojedes	\$0,44	\$0,52	\$4,00	\$0,60	\$0,75	-	\$3,10	\$1,10	\$2,50	\$1,55
Falcón	\$0,46	\$0,52	\$3,79	\$0,64	-	-	-	-	-	-
Guárico	\$0,40	-	\$3,35	-	-	\$1,53	-	\$1,18	-	\$1,50
Lara	\$0,47	\$0,53	\$3,60	-	-	\$1,55	\$3,10	\$1,20	\$2,70	\$1,40
Mérida	-	\$0,51	-	-	\$0,71	\$1,62	\$3,13	\$1,24	\$2,53	\$1,56
Monagas	\$0,51	\$0,55	\$3,83	\$0,63	-	\$1,73	\$3,13	\$1,20	\$2,63	\$1,36
Portuguesa	\$0,47	\$0,52	\$3,35	\$0,64	\$0,67	\$1,50	-	\$1,10	-	\$1,40
Táchira	\$0,45	\$0,50	-	-	-	\$1,63	-	\$1,15	-	\$1,55
Zulia	\$0,44	\$0,49	\$3,63	-	-	-	\$3,06	-	\$2,84	\$1,46

Fuente: Instituto Venezolano de la Leche y la Carne. INVELECAR
 TC referencial BCV. Bs. 35,15
 Elaboración: Ismar Guía





Índices INVELECAR: Lácteos y ganadero

Dirección de Análisis e Información Estadística
31 de Octubre 2023



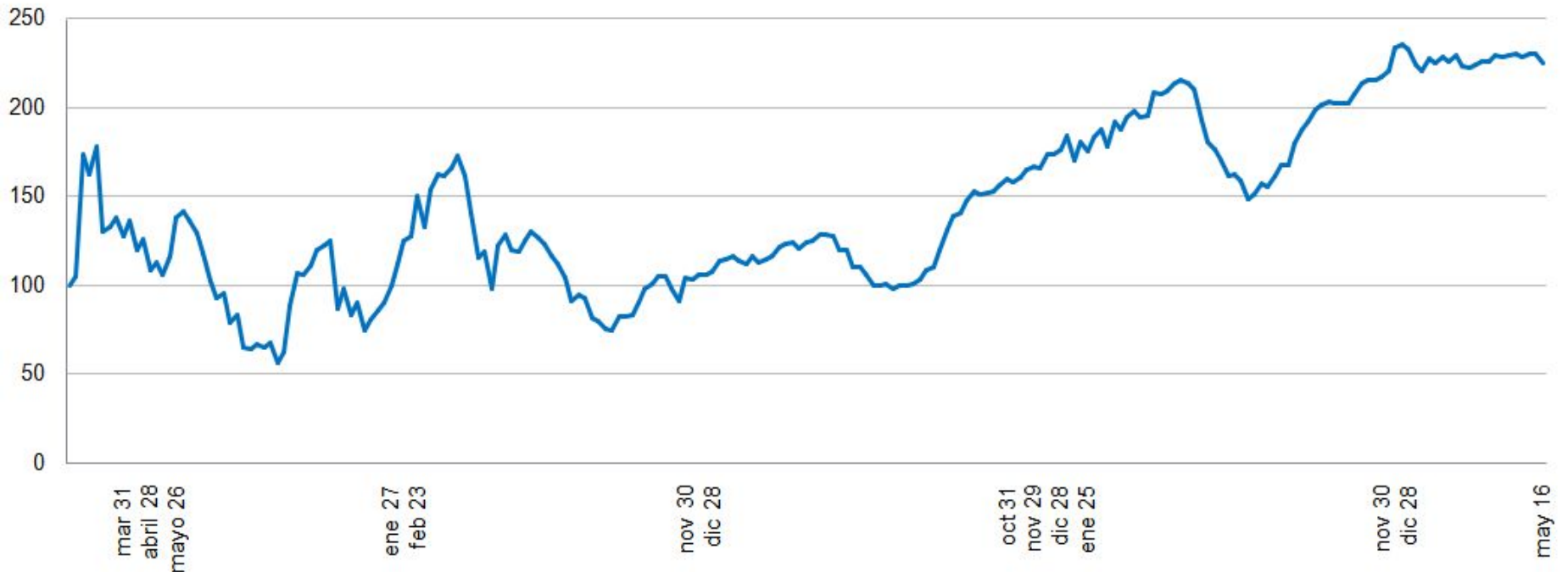
Índice INVELECAR Lácteo

Base 100

Enero 2019 hasta el 31 de Octubre 2023

Expresado en US\$

Lácteos promediados: Leche fría, caliente y queso



Mercado
Índice Lácteo

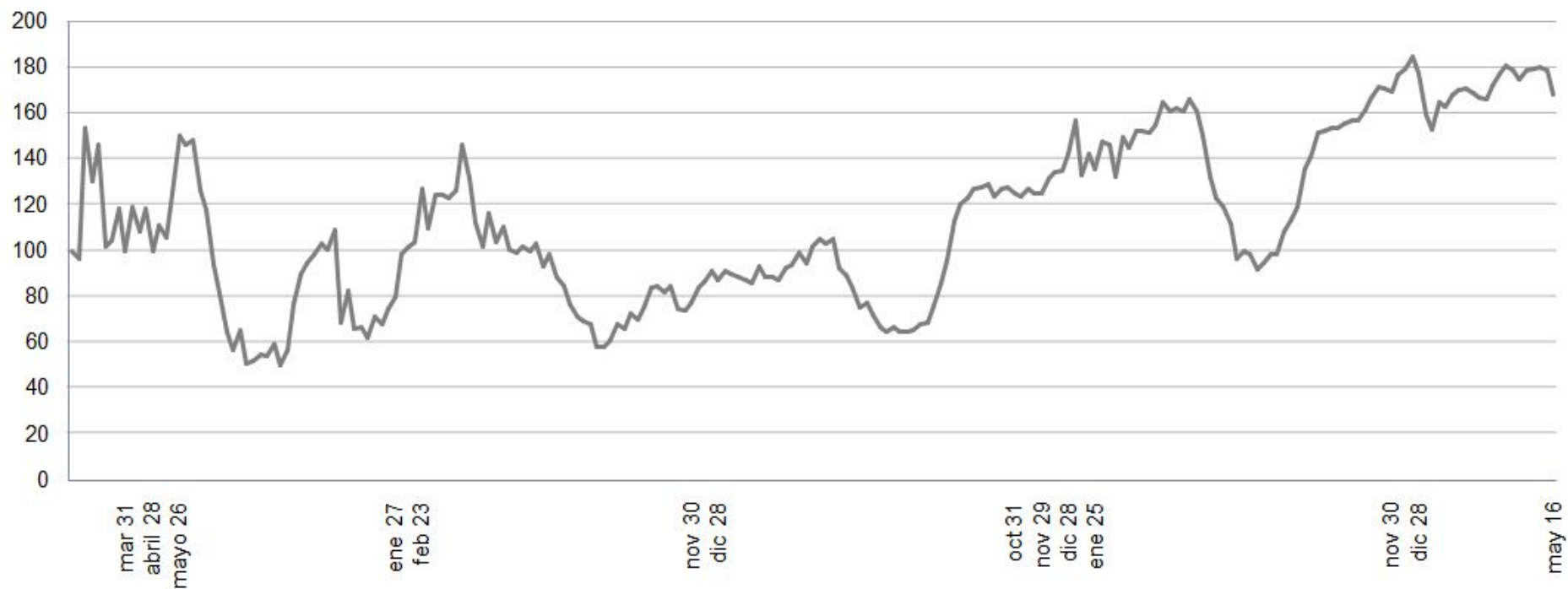
Última cotización
214,92

Var. % última semana
+1,73%

Var. % 2019-2023
+114,91%

Índice de precios Queso duro

Base 100
Enero 2019 hasta el 31 de Octubre 2023
Expresado en US\$



Mercado

Índice Queso duro

Ultima cotización

163,95

Var. % ultima semana

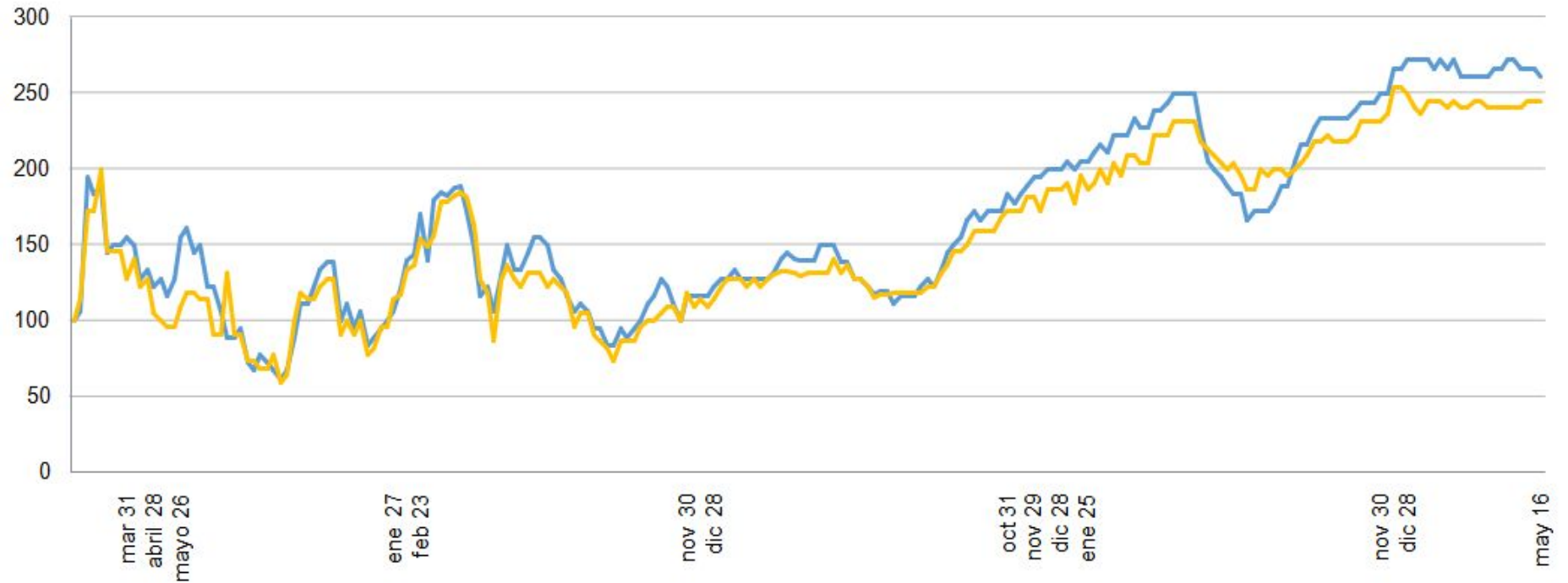
+4,09%

Var. % 2019-2023

+63,94%

Índice de precios leche fría y caliente

Base 100
Enero 2019 hasta el 31 de Octubre 2023
Expresado en US\$



Mercado

Leche caliente

Leche fría

Última cotización

244,44

236,36

Var. % última semana

+0,00%

+1,96%

Var. % 2019-2023

+144,44%

+136,36%

Índice INVELECAR Ganadero

Base 100

Enero 2019 hasta el 31 de Octubre 2023

Expresado en US\$

Toro en pie y en canal promediados



Mercado
Índice Ganadero

Última cotización
253,00

Var. % última semana
+2,67%

Var. % 2019-2023
+2,53%

Índice de precios toro en pie y en canal

Base 100

Enero 2019 hasta el 31 de Octubre 2023

Expresado en US\$



Mercado	Ultima cotización	Var. % ultima semana	Var. % 2019-2023
Toro en pie	282,76	+3,79%	+2,82%
Toro en canal	223,24	+1,27%	+2,23%

Te invitamos a consultar

Visita [WWW. Invelecar .org](http://WWW.Invelecar.org) o **dale click** en:

- **Mercados Agropecuarios:** Evolución de precios en Venezuela por regiones.
- **Informes de Coyuntura:** Análisis semanales del sector.
- **Videos Informativos:** Temas de interés para el productor y público en general.
- **Noticias:** El sector agropecuario a nivel nacional e internacional.