



# Boletín # 176

## INVELECAR

### Semana 35-2023

Del 23 al 30 de Agosto 2023

# **Evolución de precios bovinos y lácteos**



# Contenido

1. Evolución de precios de bovinos lácteos en Venezuela
  1. Resumen semana del 23 al 30 de Agosto 2023
  2. Precio Promedio del queso llanero
  3. Precio Promedio de la leche de vaca
  4. Precio leche de Búfala
  5. Precio Promedio del toro en pie y en canal
2. Índices Lácteos y Ganadero
3. Enlaces para consultar

# Resumen



## PRECIO PROMEDIO NACIONAL

DEL 23 AL 30 DE AGOSTO DE 2023

### LECHE Y CARNE (LITRO/US\$ Y KG/US\$)

Ganado en Pie	<b>Us\$ 1,61</b>
Ganado en Canal	<b>Us\$ 3,15</b>
Leche Caliente de Vaca (PC)*	<b>Us\$ 0,36</b>
Leche Caliente de Bufala(PC)*	<b>Us\$ 0,52</b>
Queso Blanco (PC)*	<b>Us\$ 2,92</b>

### PUERTA DE CORRAL (PC)\*



**INVELECAR**

INSTITUTO VENEZOLANO DE LA LECHE Y LA CARNE



@INVELECAR

WWW.INVELECAR.ORG

# Precios Nacionales

Resumen semana del 23 al 30 de Agosto 2023

N° de Semanas	PRECIO DE LECHE Y QUESO							PRECIO DEL GANADO				
	VACA			BUFALA		CABRA		TORO		VACA		MAUTE
	Leche Caliente *(PC)	Leche Fría	Queso Duro	Leche Caliente *(PC)	Leche Fría	Leche Caliente *(PC)	Leche Fría	En Pie	En Canal	En Pie	En Canal	En Pie
SEMANA 34-2023	\$0,35	\$0,44	\$2,76	\$0,50	\$0,58	\$0,50	\$0,90	\$1,62	\$3,10	\$1,22	\$2,68	\$1,47
SEMANA 35-2023	\$0,36	\$0,45	\$2,92	\$0,52	\$0,58	\$0,50	\$0,90	\$1,61	\$3,15	\$1,24	\$2,65	\$1,47
% DE VARIACIÓN	3,96%	2,34%	5,80%	3,67%	-0,57%	-	-	-0,41%	1,72%	1,45%	-1,29%	-0,05%

Fuente: Instituto Venezolano de la Leche y la Carne. INVELECAR  
 TC referencial BCV. Bs. 32,43  
 Elaboración: Ismar Guía



# PRECIO PROMEDIO DE LA LECHE A PUERTA DE CORRAL

## 0,36\$



PRECIO PROMEDIO  
DEL RUBRO POR ESTADOS  
AL 30 DE AGOSTO 2023



**LECHE A PUERTA DE CORRAL: 0,36\$**

**LECHE FRIA: 0,45\$**



[WWW.Invelecar.Org](http://WWW.Invelecar.Org)



@Invelecar

# PRECIO PROMEDIO DEL QUESO A PUERTA DE CORRAL

## 2,92\$



PRECIO PROMEDIO  
DEL RUBRO POR ESTADO  
AL 30 DE AGOSTO 2023



**QUESO DE VACA**



[WWW.Invelecar.Org](http://WWW.Invelecar.Org)



@Invelecar

# Evolución del precio Queso

Expresado en US\$/ Kg

## PRECIO PROMEDIO POR MES

Enero - Agosto 2023



## PROMEDIO NACIONAL

Al 30 de Agosto 2023

**2,92\$**

## VAR. % ULTIMA SEMANA

Del 22 al 30 de Agosto 2023

**+5,80%**

Fuente: Instituto Venezolano de la Leche y la Carne. INVELECAR  
TC referencial BCV. Bs. 32,43  
Elaboración: Ismar Guía

# Evolución del precio Leche

Expresado en US\$/ Litros

## PRECIO PROMEDIO LECHE DE VACA

Del 01 al 30 de Agosto 2023



## VAR. % ULTIMA SEMANA

del 22 al 30 de Agosto 2023

LECHE CALIENTE  
**+3,96%**

LECHE FRIA  
**+2,34%**



Fuente: Instituto Venezolano de la Leche y la Carne. INVELECAR  
TC referencial BCV. Bs. 32,43  
Elaboración: Ismar Guia

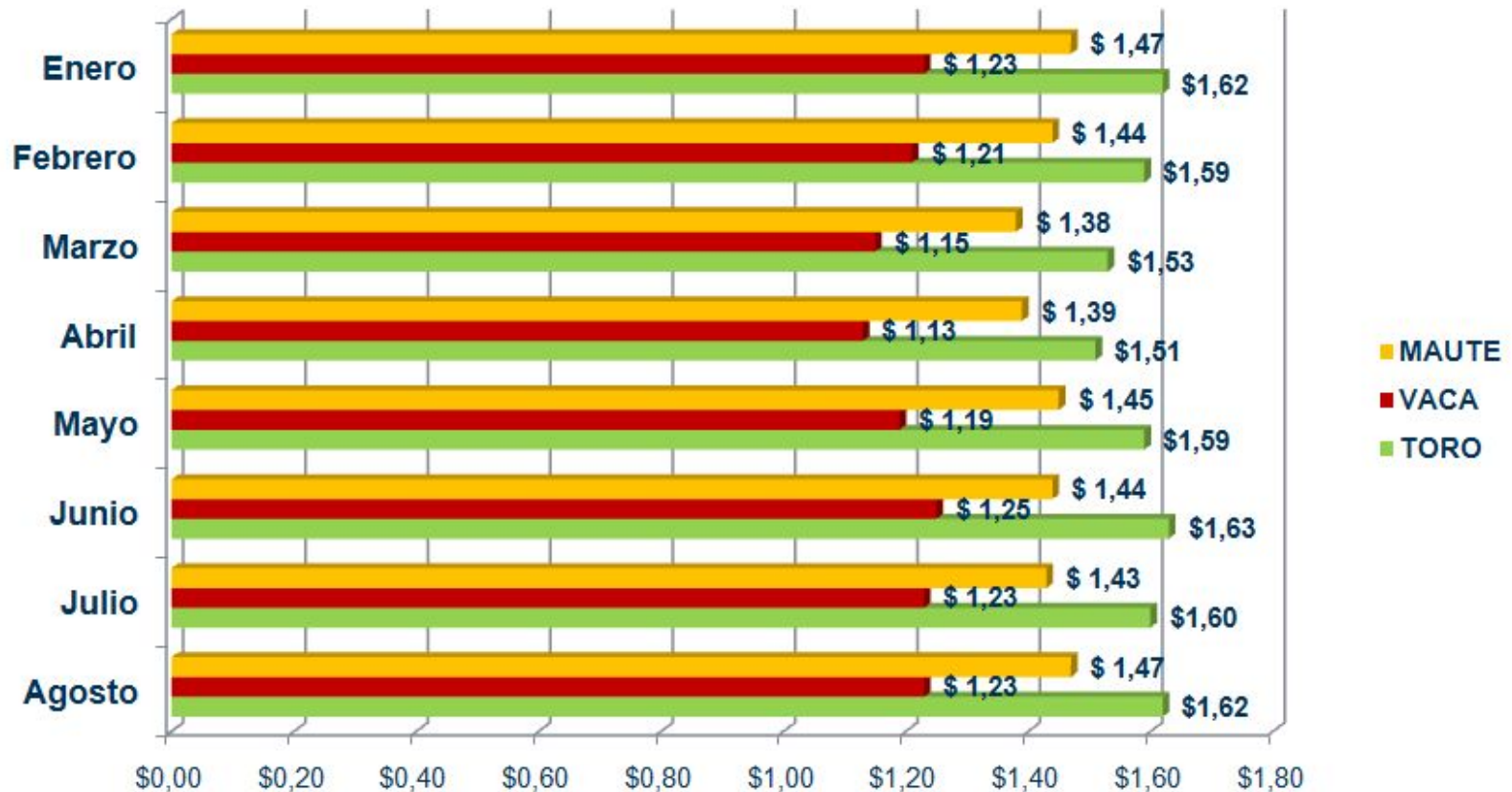


# Evolución del Precio del Ganado

Expresado en US\$/ Kg

## PRECIO PROMEDIO POR MES - GANADO EN PIE

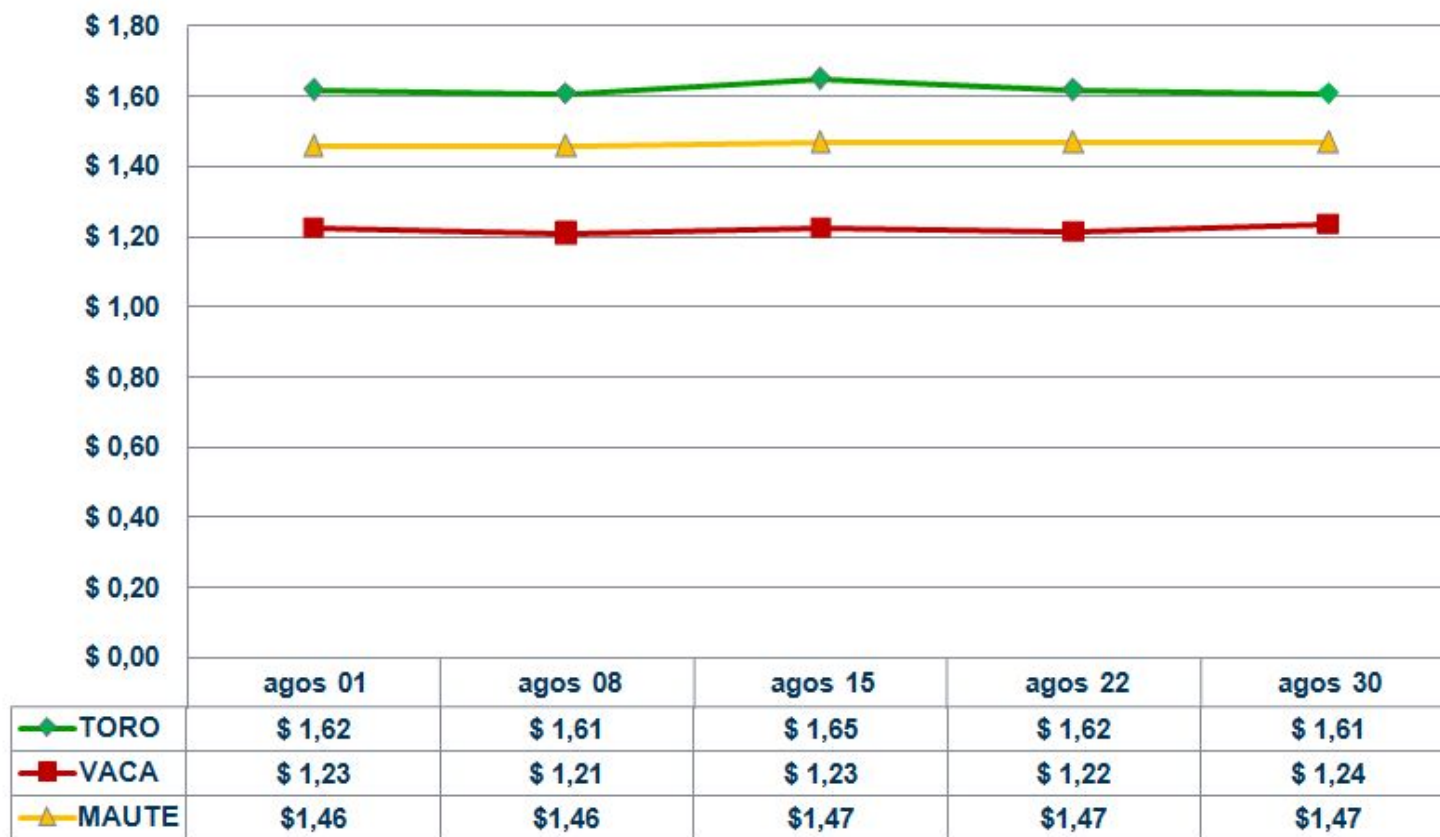
Enero - Agosto 2023



Fuente: Instituto Venezolano de la Leche y la Carne. INVELECAR  
TC referencial BCV. Bs. 32,43  
Elaboración: Ismar Guía

## PRECIO PROMEDIO POR SEMANA - GANADO EN PIE

Del 01 al 30 de Agosto 2023



Fuente: Instituto Venezolano de la Leche y la Carne. INVELECAR

TC referencial BCV. Bs. 32,43

Elaboración: Ismar Guía



# Índices INVELECAR: Lácteos y ganadero

Dirección de Análisis e Información Estadística  
30 de Agosto 2023



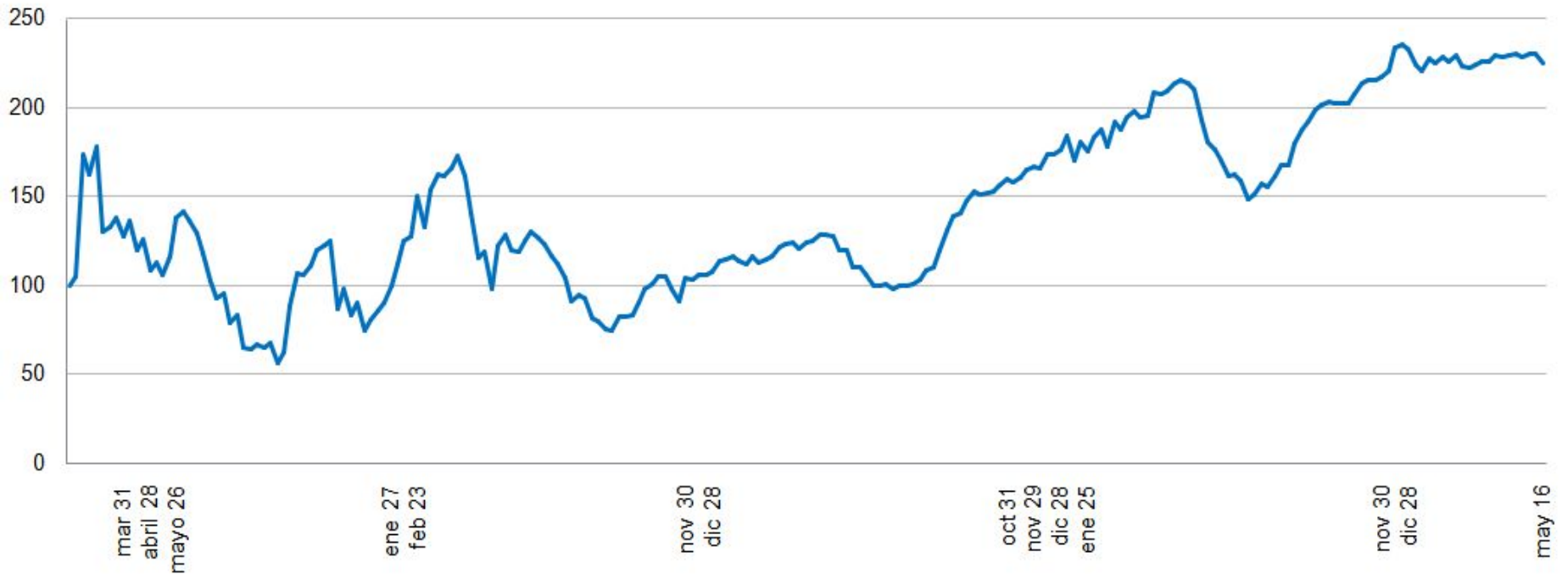
# Índice INVELECAR Lácteo

Base 100

Enero 2019 hasta el 30 de Agosto 2023

Expresado en US\$

Lácteos promediados: Leche fría, caliente y queso



**Mercado**  
**Índice Lácteo**

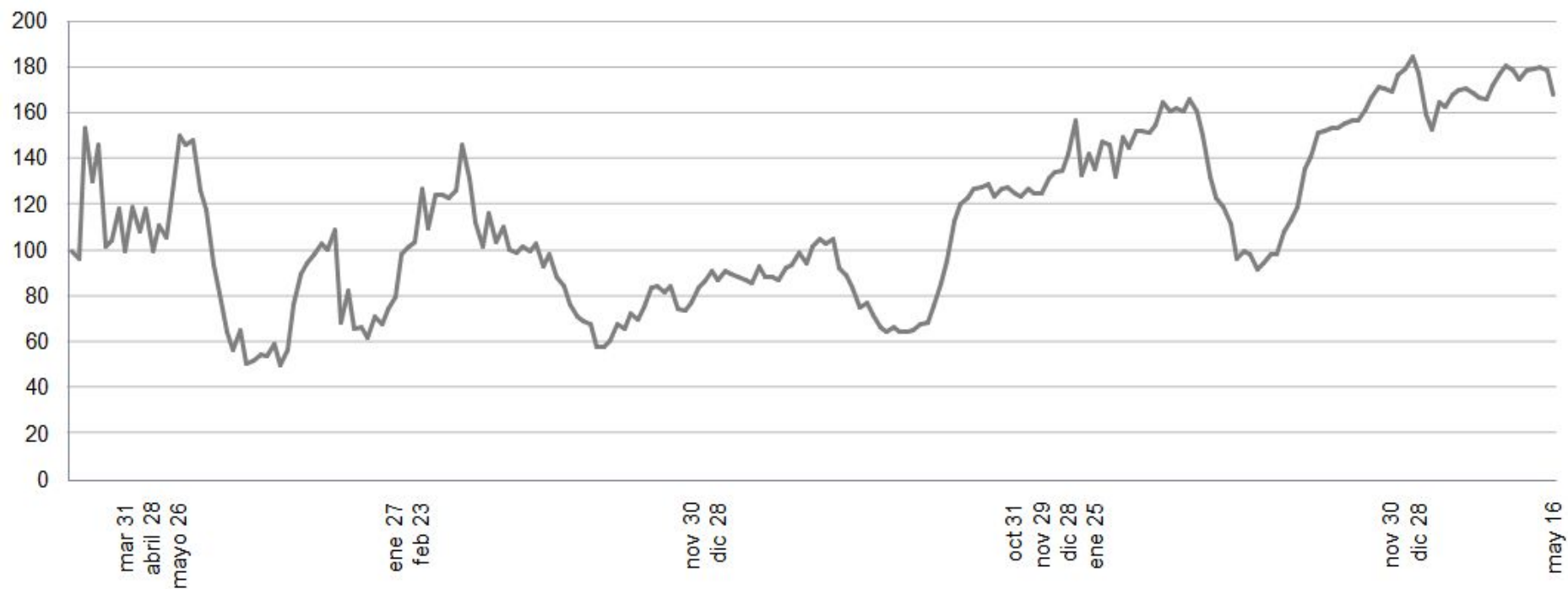
**Última cotización**  
**176,62**

**Var. % ultima semana**  
**+3,31%**

**Var. % 2019-2023**  
**+76,62%**

# Índice de precios Queso duro

Base 100  
Enero 2019 hasta el 30 de Agosto 2023  
Expresado en US\$



**Mercado**

Índice Queso duro

**Ultima cotización**

125,32

**Var. % ultima semana**

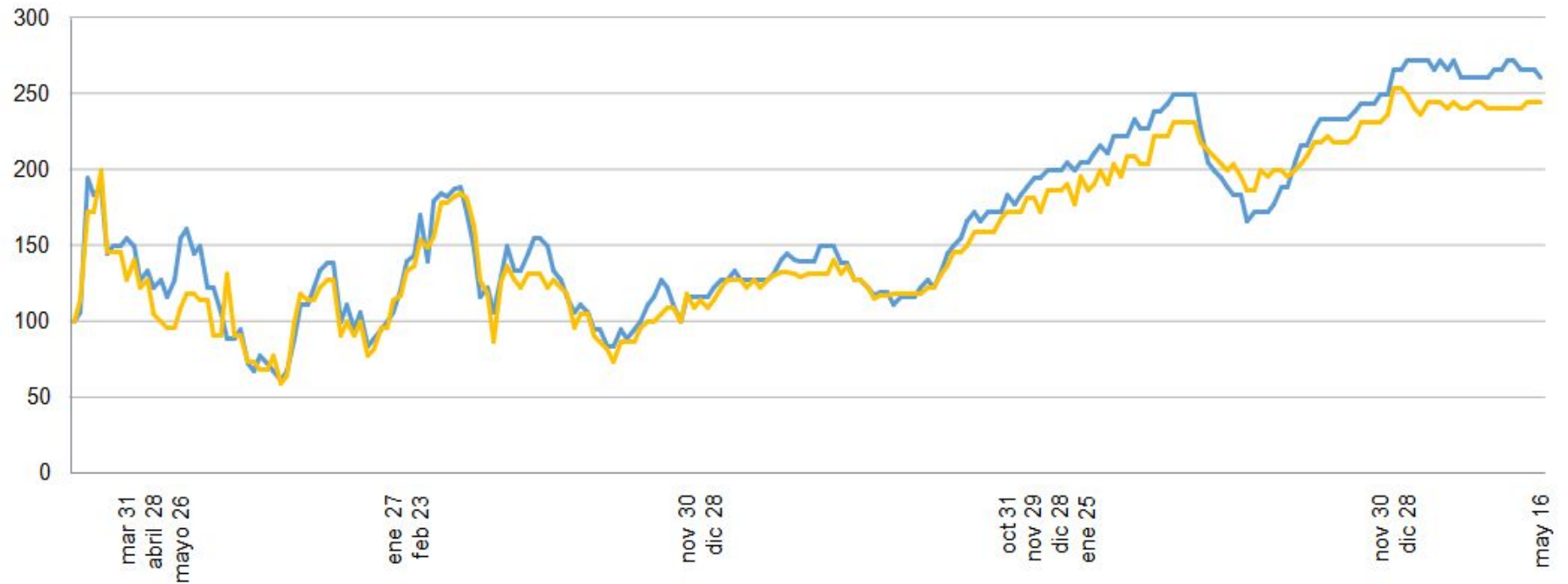
+5,80%

**Var. % 2019-2023**

+25,32%

# Índice de precios leche fría y caliente

Base 100  
Enero 2019 hasta el 30 de Agosto 2023  
Expresado en US\$



**Mercado**

**Leche caliente**

**Leche fría**

**Ultima cotización**

**200,00**

**204,55**

**Var. % ultima semana**

**+2,86%**

**+2,27%**

**Var. % 2019-2023**

**+100%**

**+104,54%**

# Índice INVELECAR Ganadero

Base 100

Enero 2019 hasta el 30 de Agosto 2023

Expresado en US\$

Toro en pie y en canal promediados



**Mercado**  
**Índice Ganadero**

**Última cotización**  
**249,71**

**Var. % última semana**  
**+0,36%**

**Var. % 2019-2023**  
**+2,49%**

# Índice de precios toro en pie y en canal

Base 100

Enero 2019 hasta el 30 de Agosto 2023

Expresado en US\$



## Mercado

**Toro en pie**

**Toro en canal**

## Ultima cotización

**277,59**

**221,83**

## Var. % ultima semana

**-0,61%**

**+1,61%**

## Var. % 2019-2023

**+ 2,77%**

**+2,21%**



# Te invitamos a consultar

Visita [WWW. Invelecar .org](http://WWW.Invelecar.org) o **dale click** en:

- **Mercados Agropecuarios:** Evolución de precios en Venezuela por regiones.
- **Informes de Coyuntura:** Análisis semanales del sector.
- **Videos Informativos:** Temas de interés para el productor y público en general.
- **Noticias:** El sector agropecuario a nivel nacional e internacional.