



# Boletín #55 INVELECAR Semana 16

Del 13 al 19 de Abril 2021

## **Evolución de precios bovinos y lácteos**



# Contenido

1. Evolución de precios de bovinos lácteos en Venezuela
  1. Resumen semana del 13 al 19 de Abril 2021
  2. Precio Promedio del queso llanero
  3. Precio Promedio de la leche de vaca
  4. Precio leche de Búfala
  5. Precio Promedio del toro en pie y en canal
2. Índices Lácteos y Ganadero
3. Enlaces para consultar

# Resumen



## PRECIO PROMEDIO NACIONAL

DEL 06 AL 12 DE ABRIL 2021

### LECHE Y CARNE (LITRO/US\$ Y KG/US\$)

Ganado en Pie	Us\$ 0,90
Ganado en Canal	Us\$ 1,79
Leche de Vaca (PC)*	Us\$ 0,25
Leche de Bufala (PC)*	Us\$ 0,30
Queso Blanco (PC)*	Us\$ 2,45

PUERTA DE CORRAL (PC)\*



WWW.INVELECAR.ORG

# Precios Nacionales

Resumen semana del 13 al 19 de Abril 2021

N° DE SEMANAS	PRECIOS LECHE Y QUESO					PRECIOS GANADO				
	VACA			BÚFALA		TORO EN PIE	TORO EN CANAL	VACA EN PIE	VACA EN CANAL	MAUTE EN PIE
	LECHE CALIENTE	LECHE FRÍA	QUESO LLANERO	LECHE CALIENTE	LECHE FRÍA					
SEMANA 15	\$0,25	\$0,29	\$2,45	\$0,30	\$0,40	\$0,90	\$1,79	\$0,66	\$1,57	\$0,76
SEMANA 16	\$0,27	\$0,29	\$2,40	\$0,37	\$0,40	\$0,94	\$1,79	\$0,70	\$1,51	\$0,83
% DE VARIACIÓN	8,82%	2,92%	-2,55%	23,33%	0,00%	4,66%	-0,05%	5,36%	-3,59%	8,33%

Fuente: Instituto Venezolano de la Leche y la Carne. INVELECAR

TC referencial Bs. 2.363.585,21

Elaboración: Ismar Guía

# PRECIO PROMEDIO DE LA LECHE A PUERTA DE CORRAL

## 0,27\$



PRECIO PROMEDIO  
DEL RUBRO POR ESTADO  
DEL 13 AL 19 DE ABRIL 2021



**LECHE A PUERTA DE CORRAL: 0,27\$**

**LECHE FRIA: 0,29\$**



[WWW.INVELECAR.ORG](http://WWW.INVELECAR.ORG)



# PRECIO PROMEDIO DEL QUESO A PUERTA DE CORRAL 2,40\$



PRECIO PROMEDIO  
DEL RUBRO POR ESTADO  
DEL 13 AL 19 DE ABRIL 2021



QUESO DE VACA



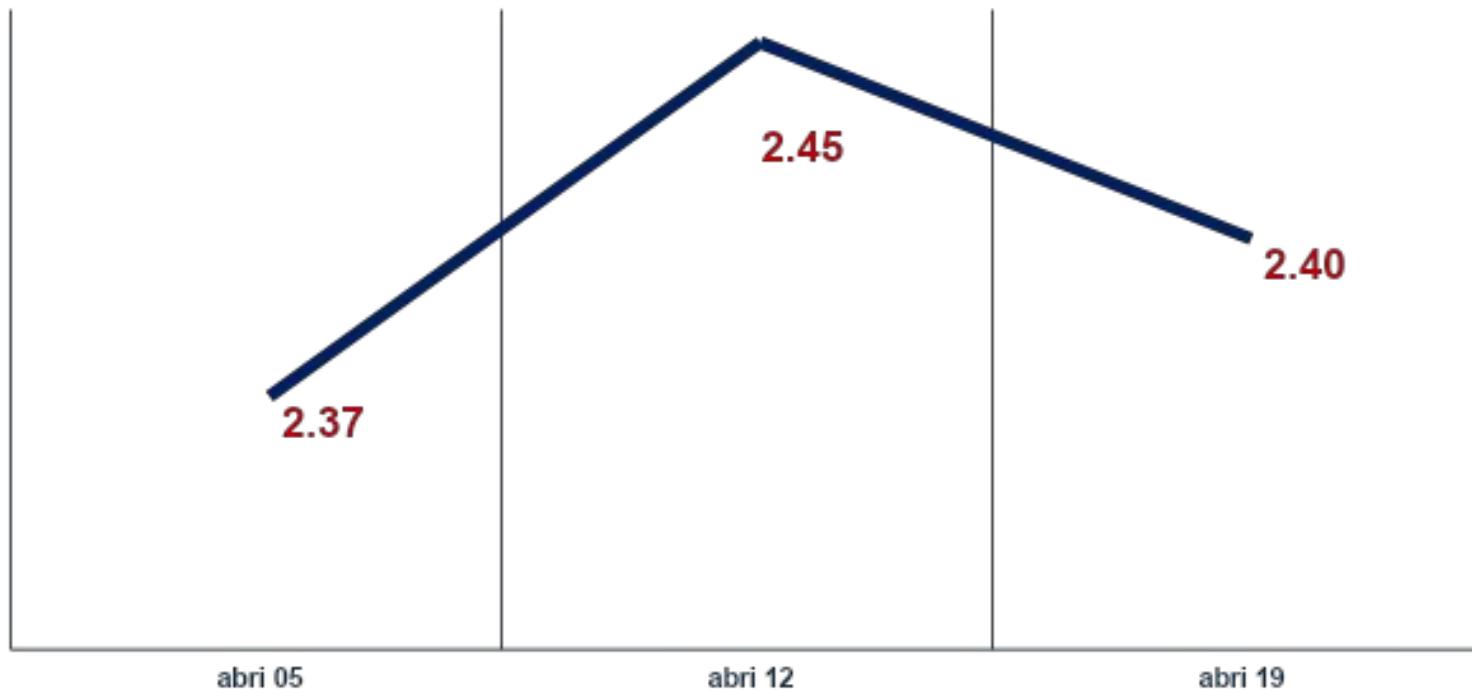
INVELECAR  
INSTITUTO VENEZOLANO DE LA LECHE Y LA CARNE

[WWW.Invelecar.org](http://WWW.Invelecar.org)

# Evolución del precio Queso llanero

## Precio Promedio Queso llanero a puerta de corral

Expresado en US\$/ Kg  
Del 05 al 19e Abril del 2021



Fuente: Instituto Venezolano de la Leche y la Carne. INVELECAR  
TC referencial Bs. 2.363.585,21  
Elaboración por ODH Grupo Consultor

# Precio del queso al consumidor

AL 19 DE ABRIL DE 2021



APURE	<b>BS 7.090,00</b>	MERIDA	<b>BS 5.700,00</b>
BARINAS	<b>BS 6.800,00</b>	MONAGAS	<b>BS 6.400,00</b>
BOLIVAR	<b>BS 7.500,00</b>	NVA.ESPARTA	<b>BS 7.600,00</b>
CARACAS	<b>BS 5.300,00</b>	TACHIRA	<b>BS 5.700,00</b>
COJEDES	<b>BS 6.500,00</b>	TRUJILLO	<b>BS 7.000,00</b>
GUARICO	<b>BS 6.500,00</b>	ZULIA	<b>BS 7.500,00</b>



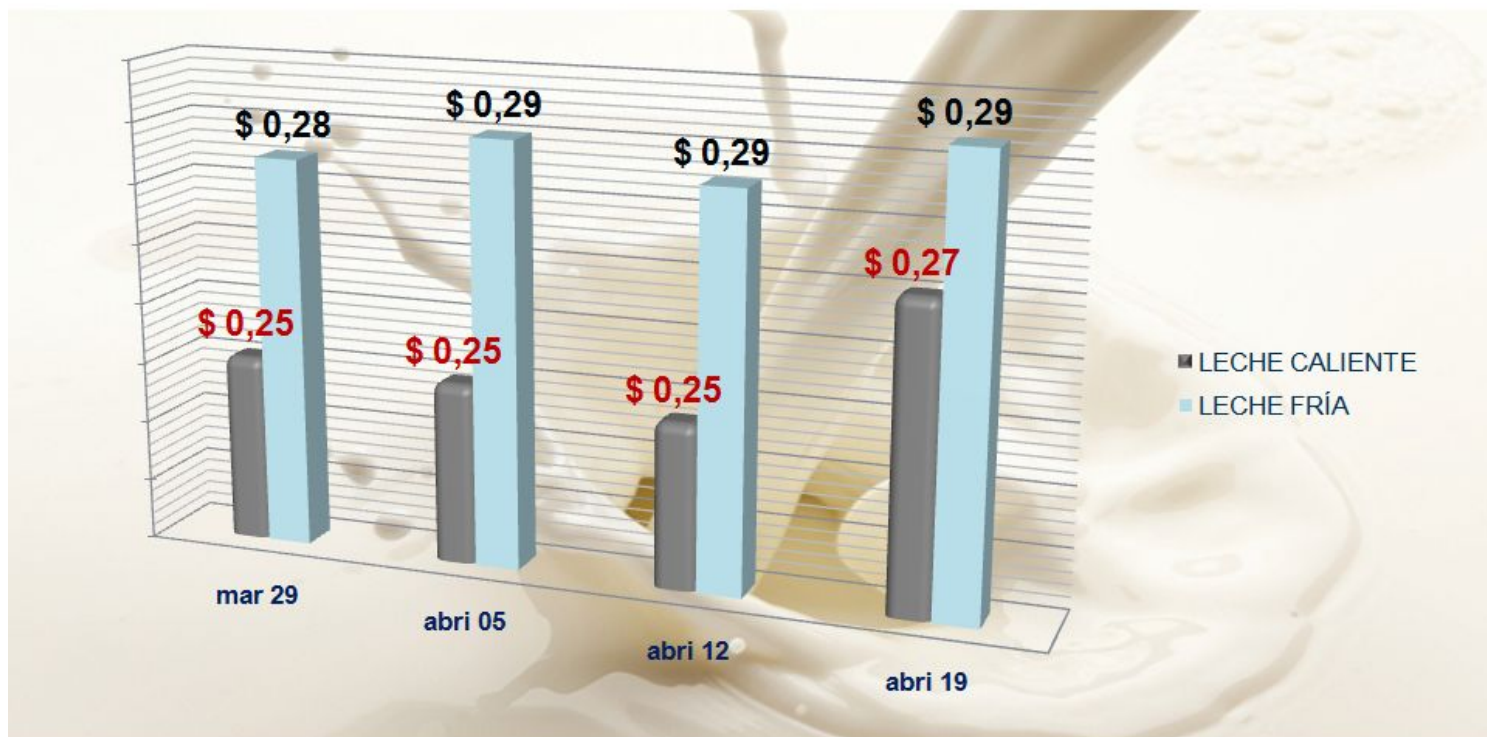
[WWW.INVELECAR.ORG](http://WWW.INVELECAR.ORG)



# Evolución del precio leche

## Precio Promedio Leche de Vaca

Expresado en US\$/ Litro  
Del 29 de Marzo al 19 de Abril del 2021



Fuente: Instituto Venezolano de la Leche y la Carne. INVELECAR  
TC referencial Bs. 2.363.585,21  
Elaboración por ODH Grupo Consultor

# Evolución del precio Ganado

## Precio Promedio Ganado en Pie

Expresado en US\$/ kg  
Del 05 de al 19 Abril del 2021



# Precio Promedio del Toro

Expresado en US\$/ kg  
Del 123 al 19 de Abril del 2021




Fuente: Instituto Venezolano de la Leche y la Carne. INVELECAR  
TC referencial Bs. 2.363.585,21  
Elaboración por ODH Grupo Consultor

# Precio de carne al consumidor

Al 19 de Abril 2021



<b>APURE</b>	<b>Bs. 5.900,00</b>
<b>BARINAS</b>	<b>Bs. 7.300,00</b>
<b>BOLIVAR</b>	<b>Bs. 9.700,00</b>
<b>CARACAS</b>	<b>Bs. 6.000,00</b>
<b>COJEDES</b>	<b>Bs. 7.000,00</b>
<b>GUARICO</b>	<b>Bs. 8.000,00</b>
<b>MERIDA</b>	<b>Bs. 7.500,00</b>
<b>MONAGAS</b>	<b>Bs. 7.800,00</b>
<b>NVA. ESPARTA</b>	<b>Bs. 9.900,00</b>
<b>TACHIRA</b>	<b>Bs. 7.500,00</b>
<b>TRUJILLO</b>	<b>Bs. 6.900,00</b>
<b>ZULIA</b>	<b>Bs. 7.000,00</b>





# Índices INVELECAR: Lácteos y ganadero

Dirección de Análisis e Información Estadística  
19 de Abril 2021





# Índice INVELECAR Lácteo

Base 100

enero 2019 hasta el 19 de Abril 2021

Expresado en US\$

Lácteos promediados: Leche fría, caliente y queso



**Mercado**  
Índice Lácteo

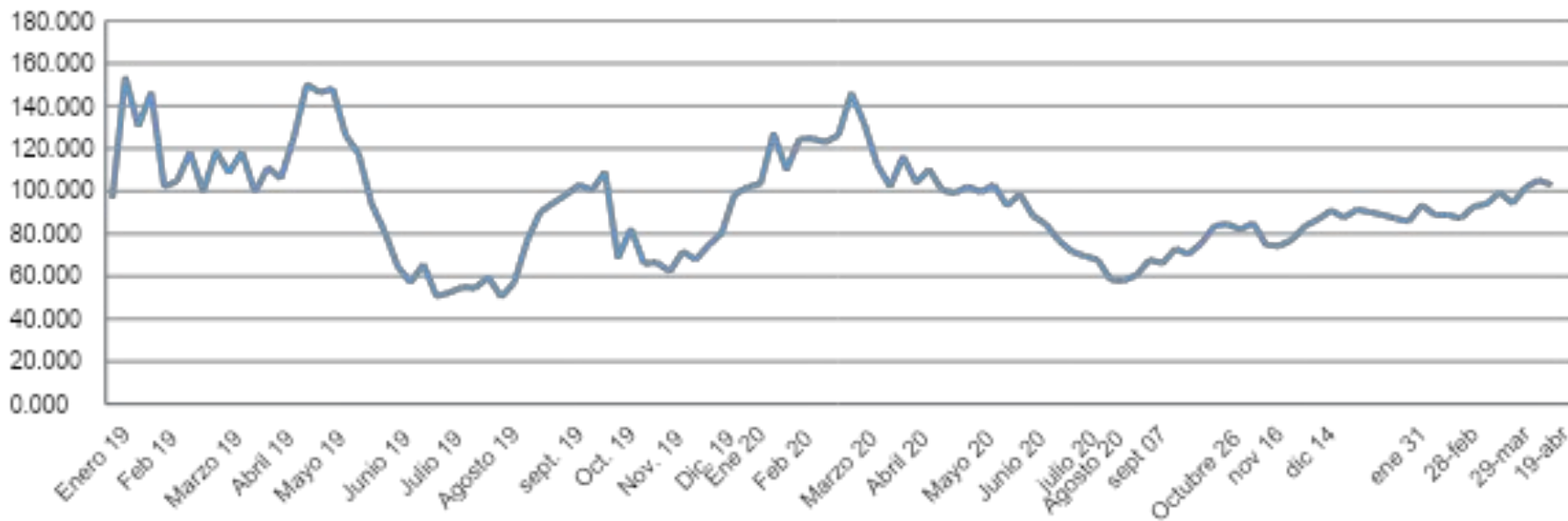
**Última cotización**  
**128,27**

**Var. % ultima semana**  
**+2,23%**

**Var. % 2019-2021**  
**+ 28,27%**

# Índice de precios Queso duro

Base 100  
enero 2019 hasta el 19 de Abril 2021  
Expresado en US\$



**Mercado**  
Índice Queso duro

**Ultima cotización**  
**103,00**

**Var. % ultima semana**  
**+3,00%**

**Var. % 2019-2021**  
**-2,04%**

# Índice de precios leche fría y caliente

Base 100  
 enero 2019 hasta el 19 de Abril 2021  
 Expresado en US\$



Mercado	Ultima cotización	Var. % ultima semana	Var. % 2019-2021
Lecha caliente	150,00	+7,57%	+50,00%
Leche fría	131,82	0,00%	+31,81%

# Índice INVELECAR Ganadero

Base 100

enero 2019 hasta el 19 de Abril 2021

Expresado en US\$

Toro en pie y en canal promediados



**Mercado**  
Índice Ganadero

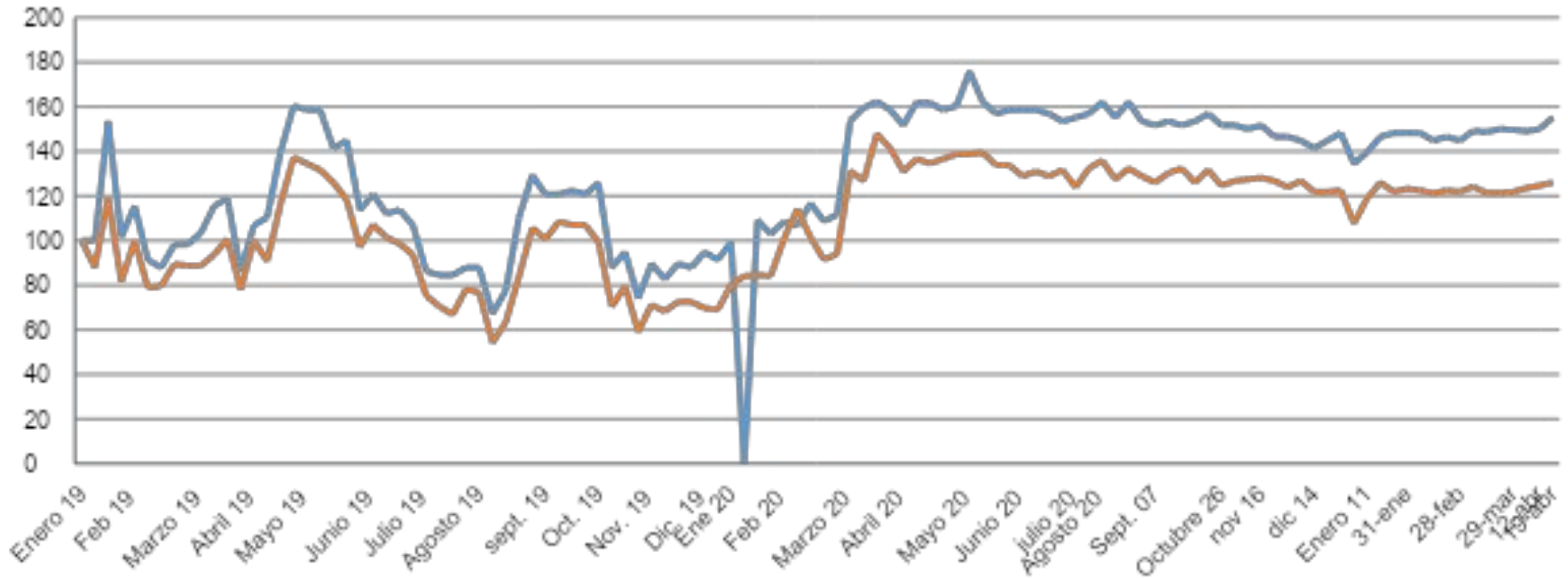
**Última cotización**  
144,06

**Var. % última semana**  
**+1,02%**

**Var. % 2019-2021**  
**+ 44,06%**

# Índice de precios toro en piel y en canal

Base 100  
enero 2019 hasta el 19 de Abril 2021  
Expresado en US\$



Mercado	Última cotización	Var. % ultima semana	Var. % 2019-2021
Toro en pie	162,07	+ 1,04%	+ 62,07%
<b>Toro en canal</b>	<b>126,06</b>	<b>+ 1,00%</b>	<b>+ 26,06%</b>



# Te invitamos a consultar

Visita [WWW. Invelecar .org](http://WWW.Invelecar.org) o **dale click** en:

- **Mercados Agropecuarios:** Evolución de precios en Venezuela por regiones.
- **Informes de Coyuntura:** Análisis semanales del sector.
- **Videos Informativos:** Temas de interés para el productor y público en general.
- **Noticias:** El sector agropecuario a nivel nacional e internacional.