



# Boletín # 183

## INVELECAR

### Semana 43-2023

Del 18 al 24 de Octubre 2023

# Evolución de precios bovinos y lácteos



# Contenido

1. Evolución de precios de bovinos lácteos en Venezuela
  1. Resumen semana del 18 al 24 de Octubre 2023
  2. Precio Promedio del queso llanero
  3. Precio Promedio de la leche de vaca
  4. Precio leche de Búfala
  5. Precio Promedio del toro en pie y en canal
2. Índices Lácteos y Ganadero
3. Enlaces para consultar

# Resumen



## PRECIO PROMEDIO NACIONAL

DEL 18 AL 24 DE OCTUBRE DE 2023

### LECHE Y CARNE (LITRO/US\$ Y KG/US\$)

Ganado en Pie	<b>Us\$ 1,58</b>
Ganado en Canal	<b>Us\$ 3,13</b>
Leche Caliente de Vaca (PC)*	<b>Us\$ 0,44</b>
Leche Caliente de Bufala(PC)*	<b>Us\$ 0,60</b>
Queso Blanco (PC)*	<b>Us\$ 3,67</b>

### PUERTA DE CORRAL (PC)\*

  @INVELECAR

  
**INVELECAR**  
INSTITUTO VENEZOLANO DE LA LECHE Y LA CARNE  
[WWW.INVELECAR.ORG](http://WWW.INVELECAR.ORG)

# Precios Nacionales

Resumen semana del 18 al 24 de Octubre 2023

N° de Semanas	PRECIO DE LECHE Y QUESO					PRECIO DEL GANADO				
	VACA			BUFALA		TORO		VACA		MAUTE
	Leche Caliente *(PC)	Leche Fria	Queso Duro	Leche Caliente *(PC)	Leche Fria	En Pie	En Canal	En Pie	En Canal	En Pie
SEMANA 42-2023	\$0,43	\$0,51	\$3,72	\$0,61	\$0,69	\$1,61	\$3,15	\$1,18	\$2,62	\$1,47
SEMANA 43-2023	\$0,44	\$0,51	\$3,67	\$0,60	\$0,67	\$1,58	\$3,13	\$1,19	\$2,69	\$1,48
% DE VARIACIÓN	2,54%	-	-1,32%	-0,98%	-3,62%	-1,86%	-0,79%	1,16%	2,74%	0,49%

Fuente: Instituto Venezolano de la Leche y la Carne. INVELECAR  
 TC referencial BCV. Bs. 35,03  
 Elaboración: Ismar Guía



# PRECIO PROMEDIO DE LA LECHE A PUERTA DE CORRAL

## 0,44\$



PRECIO PROMEDIO  
DEL RUBRO POR ESTADOS  
AL 24 DE OCTUBRE 2023



**LECHE A PUERTA DE CORRAL: 0,44\$**

**LECHE FRIA: 0,51\$**



[WWW.Invelecar.Org](http://WWW.Invelecar.Org)



@Invelecar

# PRECIO PROMEDIO DEL QUESO A PUERTA DE CORRAL

## 3,67\$



PRECIO PROMEDIO  
DEL RUBRO POR ESTADO  
AL 24 DE OCTUBRE 2023



**QUESO DE VACA**



[WWW.Invelecar.Org](http://WWW.Invelecar.Org)



@Invelecar

# Evolución del precio Queso

Expresado en US\$/ Kg

## PRECIO PROMEDIO POR SEMANA

Del 03 al 24 de Octubre 2023



### PROMEDIO NACIONAL

Al 24 de Octubre 2023

**\$3,67**

### Var. % Última Semana

Del 17 al 24 de Octubre 2023

**-1,32%**

### Índice

Al 24 de Octubre 2023

**154,94**

Fuente: Instituto Venezolano de la Leche y la Carne. INVELECAR

TC referencial BCV. Bs. 35,03

Elaboración: Ismar Guía

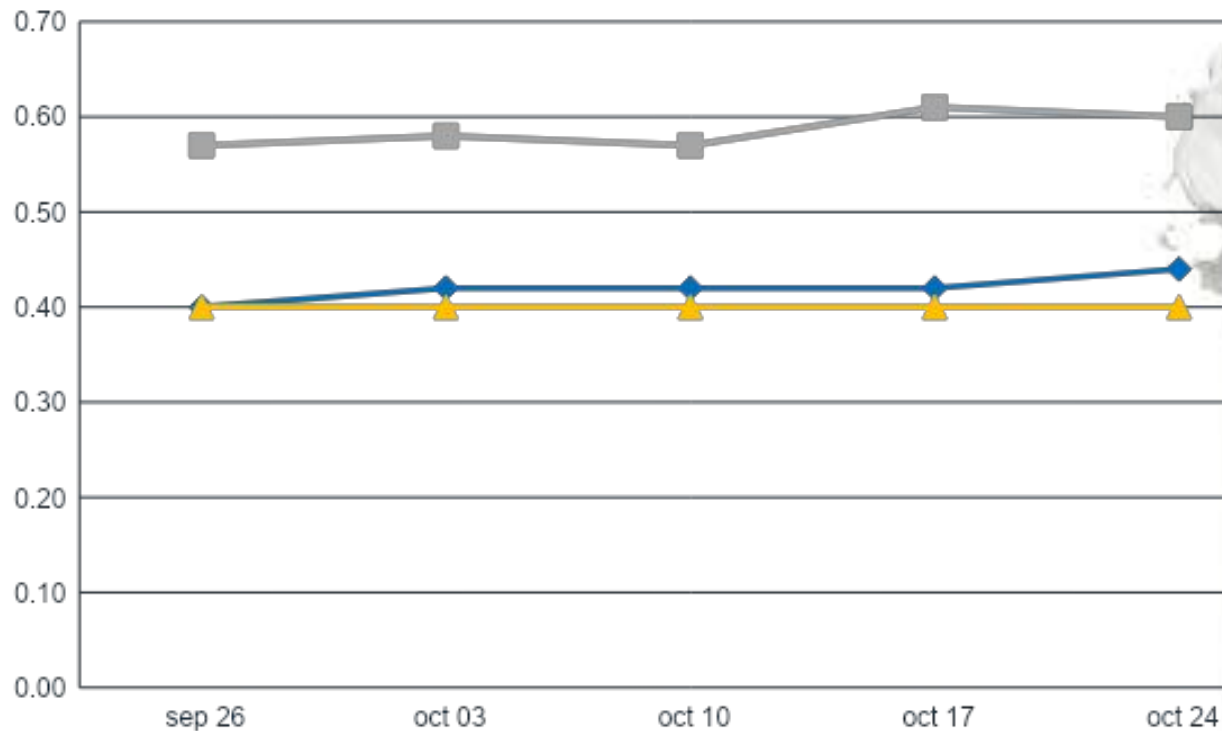


# Evolución del precio Leche

Expresado en US\$/ Litros

## PRECIO PROMEDIO POR SEMANA LECHE CALIENTE ( VACA – BUFALA – CABRA )

Del 26/09 al 24 de Octubre 2023



Fuente: Instituto Venezolano de la Leche y la Carne. INVELECAR  
TC referencial BCV. Bs. 35,03  
Elaboración: Ismar Guía



# Evolución del Precio del Ganado

Expresado en US\$/ Kg

## PRECIO PROMEDIO POR SEMANA (GANADO EN PIE)

Del 03 de Septiembre al 24 de Octubre 2023



Fuente: Instituto Venezolano de la Leche y la Carne. INVELECAR  
TC referencial BCV Bs. 35,03  
Elaboración: Ismar Guía

# Reporte Detallado por Estados

Expresado en US\$/ Kg – US\$/ Lit

Estado	Precios Leche y Queso					Precios de Ganado				
	VACA			BUFALA		TORO		VACA		MAUTE
	Leche Caliente *(PC)	Leche Fria	Queso Duro	Leche Caliente *(PC)	Leche Fria	En Pie	En Canal	En Pie	En Canal	En Pie
<b>Barinas</b>	<b>\$0,40</b>	-	<b>\$3,20</b>	<b>\$0,50</b>	-	<b>\$1,63</b>	-	<b>\$1,15</b>	-	<b>\$1,40</b>
<b>Bolívar</b>	<b>\$0,50</b>	<b>\$0,55</b>	<b>\$4,80</b>	-	-	<b>\$1,55</b>	<b>\$3,30</b>	<b>\$1,25</b>	<b>\$3,00</b>	<b>\$1,3</b>
<b>Cojedes</b>	<b>\$0,44</b>	<b>\$0,52</b>	<b>\$4,00</b>	<b>\$0,60</b>	<b>\$0,75</b>	-	<b>\$3,05</b>	<b>\$1,10</b>	<b>\$2,50</b>	<b>\$1,55</b>
<b>Falcón</b>	<b>\$0,46</b>	<b>\$0,51</b>	<b>\$3,73</b>	<b>\$0,64</b>	-	-	-	-	-	-
<b>Guárico</b>	<b>\$0,40</b>	-	<b>\$3,35</b>	-	-	<b>\$1,53</b>	-	<b>\$1,18</b>	-	<b>\$1,50</b>
<b>Lara</b>	<b>\$0,47</b>	<b>\$0,53</b>	<b>\$3,50</b>	-	-	<b>\$1,55</b>	<b>\$3,10</b>	<b>\$1,20</b>	<b>\$2,70</b>	<b>\$1,40</b>
<b>Mérida</b>	-	<b>\$0,47</b>	-	-	<b>\$0,63</b>	<b>\$1,62</b>	<b>\$3,13</b>	<b>\$1,24</b>	<b>\$2,506</b>	<b>\$1,72</b>
<b>Monagas</b>	<b>\$0,49</b>	<b>\$0,55</b>	<b>\$3,98</b>	<b>\$0,63</b>	-	<b>\$1,69</b>	<b>\$3,15</b>	<b>\$1,24</b>	<b>\$2,55</b>	<b>\$1,40</b>
<b>Portuguesa</b>	<b>\$0,45</b>	<b>\$0,50</b>	<b>\$3,20</b>	<b>\$0,66</b>	<b>\$0,65</b>	<b>\$1,50</b>	-	<b>\$1,10</b>	<b>\$2,53</b>	<b>\$1,40</b>
<b>Táchira</b>	<b>\$0,42</b>	<b>\$0,49</b>	-	-	-	<b>\$1,63</b>	-	<b>\$1,25</b>	-	<b>\$1,55</b>
<b>Zulia</b>	<b>\$0,42</b>	<b>\$0,47</b>	<b>\$3,60</b>	-	<b>\$0,63</b>	-	<b>\$3,02</b>	<b>\$1,25</b>	<b>\$2,84</b>	<b>\$1,53</b>

Fuente: Instituto Venezolano de la Leche y la Carne. INVELECAR  
 TC referencial BCV. Bs. 35,03  
 Elaboración: Ismar Guía





# Índices INVELECAR: Lácteos y ganadero

Dirección de Análisis e Información Estadística  
17 de Octubre 2023



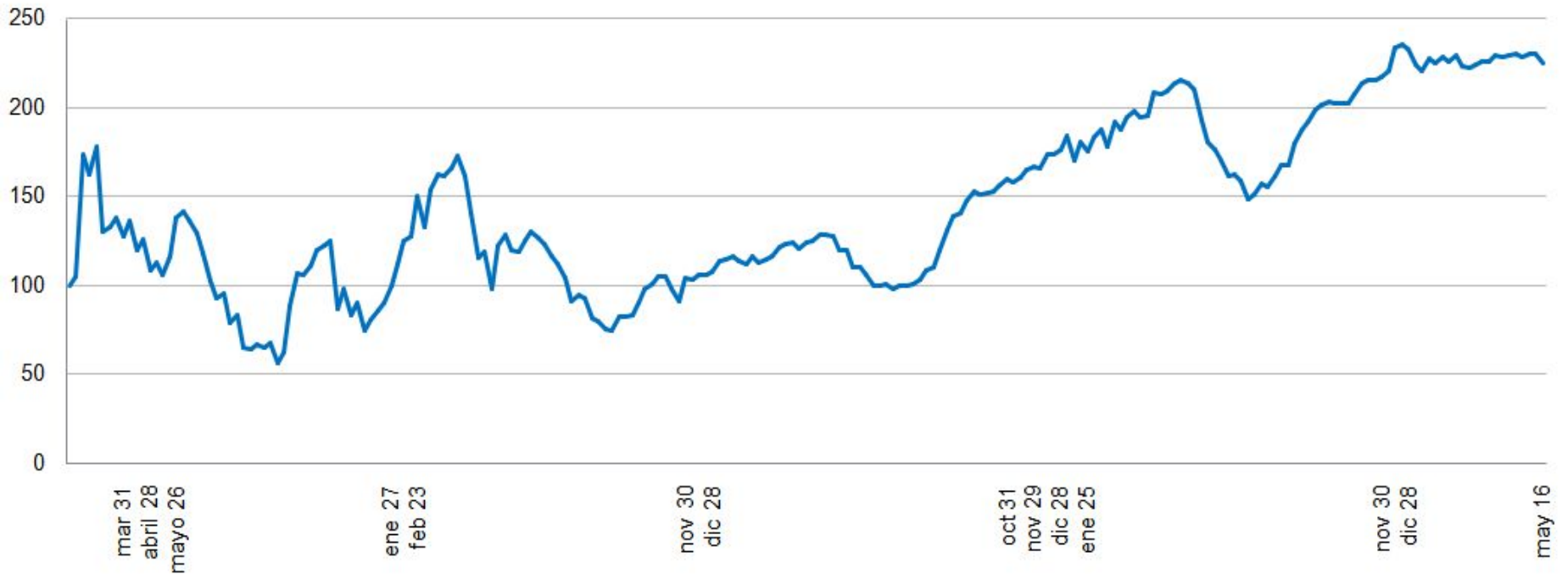
# Índice INVELECAR Lácteo

Base 100

Enero 2019 hasta el 17 de Octubre 2023

Expresado en US\$

Lácteos promediados: Leche fría, caliente y queso



**Mercado**  
**Índice Lácteo**

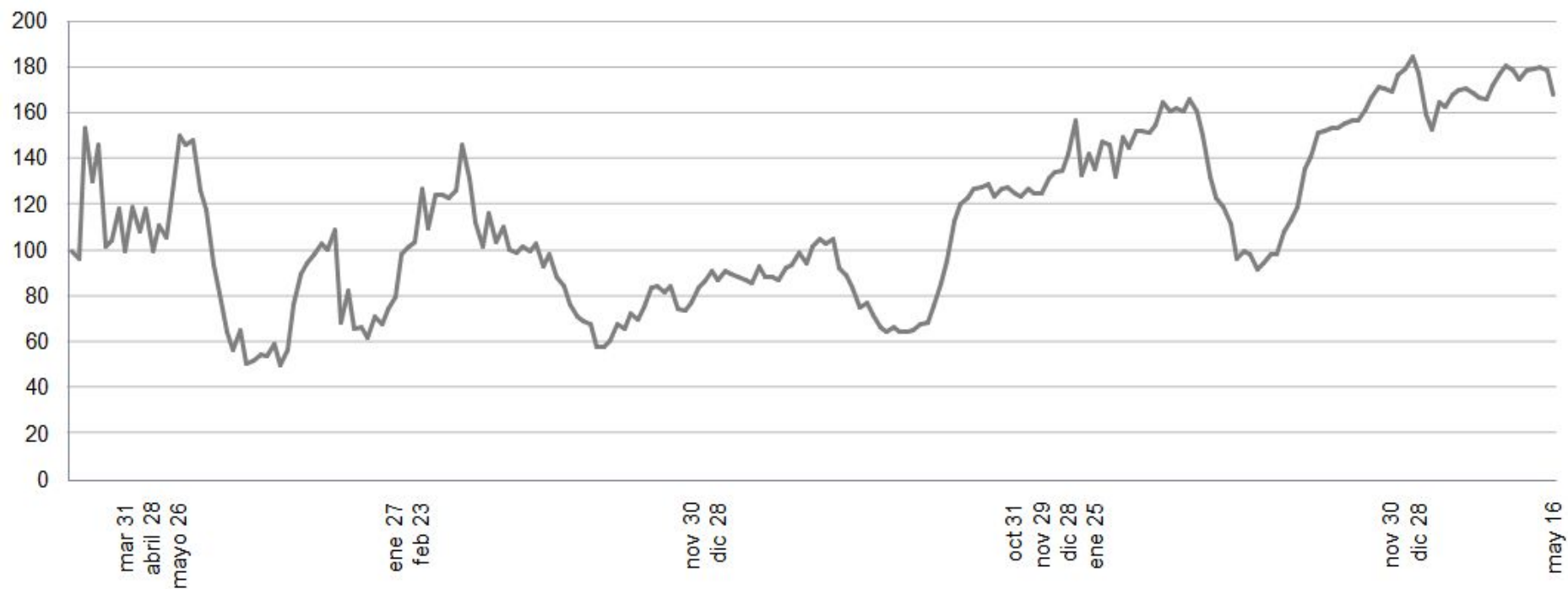
**Última cotización**  
**208,27**

**Var. % última semana**  
**+1,58%**

**Var. % 2019-2023**  
**+108,26%**

# Índice de precios Queso duro

Base 100  
Enero 2019 hasta el 17 de Octubre 2023  
Expresado en US\$



**Mercado**

Índice Queso duro

**Última cotización**

159,66

**Var. % última semana**

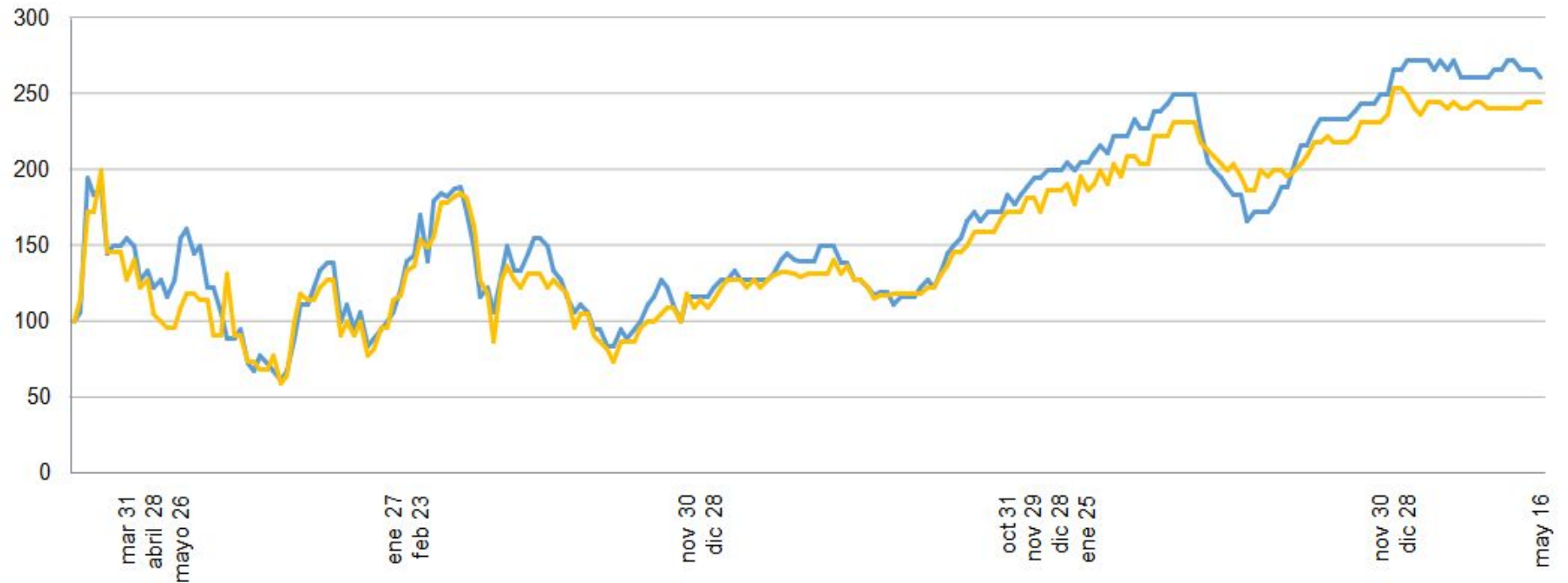
+3,33%

**Var. % 2019-2023**

+59,65%

# Índice de precios leche fría y caliente

Base 100  
Enero 2019 hasta el 17 de Octubre 2023  
Expresado en US\$



## Mercado

**Leche caliente**

**Leche fría**

## Última cotización

**233,33**

**231,82**

## Var. % última semana

**+0,00%**

**+2,00%**

## Var. % 2019-2023

**+133,33%**

**+131,81%**

# Índice INVELECAR Ganadero

Base 100

Enero 2019 hasta el 17 de Octubre 2023

Expresado en US\$

Toro en pie y en canal promediados



**Mercado**  
**Índice Ganadero**

**Última cotización**  
**249,71**

**Var. % última semana**  
**+2,65%**

**Var. % 2019-2023**  
**+2,49%**

# Índice de precios toro en pie y en canal

Base 100

Enero 2019 hasta el 17 de Octubre 2023

Expresado en US\$



Mercado	Ultima cotización	Var. % ultima semana	Var. % 2019-2023
<b>Toro en pie</b>	<b>277,59</b>	<b>+1,89%</b>	<b>+2,77%</b>
<b>Toro en canal</b>	<b>221,83</b>	<b>+3,61%</b>	<b>+2,21%</b>



# Te invitamos a consultar

Visita [WWW. Invelecar .org](http://WWW.Invelecar.org) o **dale click** en:

- **Mercados Agropecuarios:** Evolución de precios en Venezuela por regiones.
- **Informes de Coyuntura:** Análisis semanales del sector.
- **Videos Informativos:** Temas de interés para el productor y público en general.
- **Noticias:** El sector agropecuario a nivel nacional e internacional.