Boletín #57
INVELECAR
Semana 18

Del 27 de Abril al 03 de Mayo 2021

Evolución de precios bovinos y lácteos

INVELECAR
INSTITUTO VENEZOLANO DE LA LECHE Y LA CARNE

Contenido

1. Evolución de precios de bovinos lácteos en Venezuela
    1. Resumen semana del 27 de Abril al 03 de Mayo 2021
    2. Precio Promedio del queso llanero
    3. Precio Promedio de la leche de vaca
    4. Precio leche de Búfala
    5. Precio Promedio del toro en pie y en canal
2. Índices Lácteos y Ganadero
3. Enlaces para consultar

Resumen

PRECIO PROMEDIO NACIONAL

DEL 27 DE ABRIL AL 03 DE MAYO 2021

LECHE Y CARNE (LITRO/US$ Y KG/US$)

Ganado en Pie	Us$ 0,95
Ganado en Canal	Us$ 1,89
Leche de Vaca (PC)*	Us$ 0,27
Leche de Bufala (PC)*	Us$ 0,35
Queso Blanco (PC)*	Us$ 2,16

PUERTA DE CORRAL (PC)*

INVELECAR
INSTITUTO VENEZOLANO DE LA LECHE Y LA CARNE

WWW.INVELECAR.ORG

Precios Nacionales

Resumen semana del 27 de Abril al 03 de Mayo 2021

	PRECIOS LECHE Y QUESO					PRECIOS GANADO				
	VACA			BÚFALA						
N° DE SEMANAS	LECHE CALIENTE	LECHE FRÍA	QUESO LLANERO	LECHE CALIENTE	LECHE FRÍA	TORO EN PIE	TORO EN CANAL	VACA EN PIE	VACA EN CANAL	MAUTE EN PIE
SEMANA 17	$0,27	$0,29	$2,45	$0,32	$0,39	$0,95	$1,89	$0,74	$1,67	$0,84
SEMANA 18	$0,27	$0,31	$2,16	$0,35	$0,39	$0,95	$1,89	$0,73	$1,62	$0,83
% DE VARIACIÓN	2,97%	4,28%	-11,94%	7,49%	-	0,39%	0,09%	-1,32%	-2,71%	-1,02%

Fuente: Instituto Venezolano de la Leche y la Carne. INVELECAR
TC referencial Bs. 2.822.874,48
Elaboración: Ismar Guia

PRECIO PROMEDIO
DE LA LECHE
A PUERTA DE CORRAL
0,27$

PRECIO PROMEDIO
DEL RUBRO POR ESTADO
DEL 27 DE ABRIL AL 03 DE MAYO 2021

LECHE A PUERTA DE CORRAL: 0,27$

LECHE FRIA: 0,29$

INVELECAR
INSTITUTO VENEZOLANO DE LA LECHE Y LA CARNE

WWW.INVELECAR.ORG

PRECIO PROMEDIO DEL QUESO A PUERTA DE CORRAL

2,16$

PRECIO PROMEDIO
DEL RUBRO POR ESTADO
DEL 27 DE ABRIL AL 03 DE MAYO 2021

QUESO DE VACA

INVELECAR
INSTITUTO VENEZOLANO DE LA LECHE Y LA CARNE
WWW.Invelecar.org

Evolución del precio Queso llanero

Precio Promedio Queso llanero a puerta de corral

Expresado en US$/ Kg
Del 12 de Abril al 03 de Mayo 2021

Fuente: Instituto Venezolano de la Leche y la Carne. INVELECAR
TC referencial Bs. 2.822.874,48
Elaboración por ODH Grupo Consultor

Precio del queso al consumidor

AL 03 DE MAYO 2021

APURE	**BS 7.340,00**	MERIDA	**BS 7.500,00**
ARAGUA	**BS. 9.500.00**	MONAGAS	**BS 8.900,00**
BARINAS	**BS 5.800,00**	NVA.ESPARTA	**BS 9.000,00**
BOLIVAR	**BS 8.500,00**	PORTUGUESA	**BS 7.000,00**
CARACAS	**BS 9.000,00**	TACHIRA	**BS 8.600,00**
COJEDES	**BS 10.000,00**	YARACUY	**BS 9.700,00**
LARA	**BS 6.500,00**	ZULIA	**BS 10.000,00**

WWW.INVELECAR.ORG

Elaboración por ODH Grupo Consultor

Evolución del precio leche

Precio Promedio Leche de Búfala Puerta de Corral

Expresado en US$/ Litro
Del 19 de Abril al 03 de Mayo del 2021

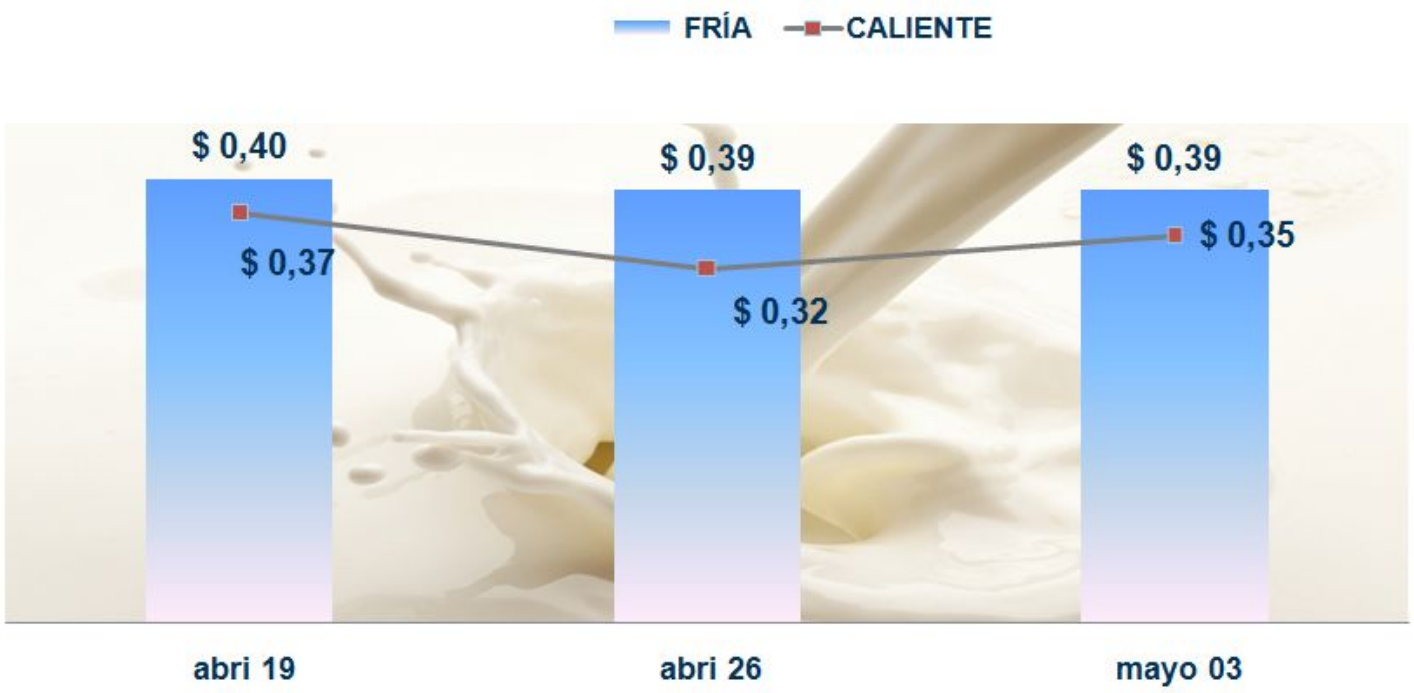

Fuente: Instituto Venezolano de la Leche y la Carne. INVELECAR
TC referencial Bs. 2.822.874,48
Elaboración por ODH Grupo Consultor

Evolución del precio Ganado

Precio Promedio Ganado en Pie

Expresado en US$/ kg

Fuente: Instituto Venezolano de la Leche y la Carne. INVELECAR
TC referencial Bs. 2.822.874,48
Elaboración por ODH Grupo Consultor

Precio Promedio Ganado en Pie

Expresado en US$/ kg
Del 12 de Abril al 03 de Mayo 2021

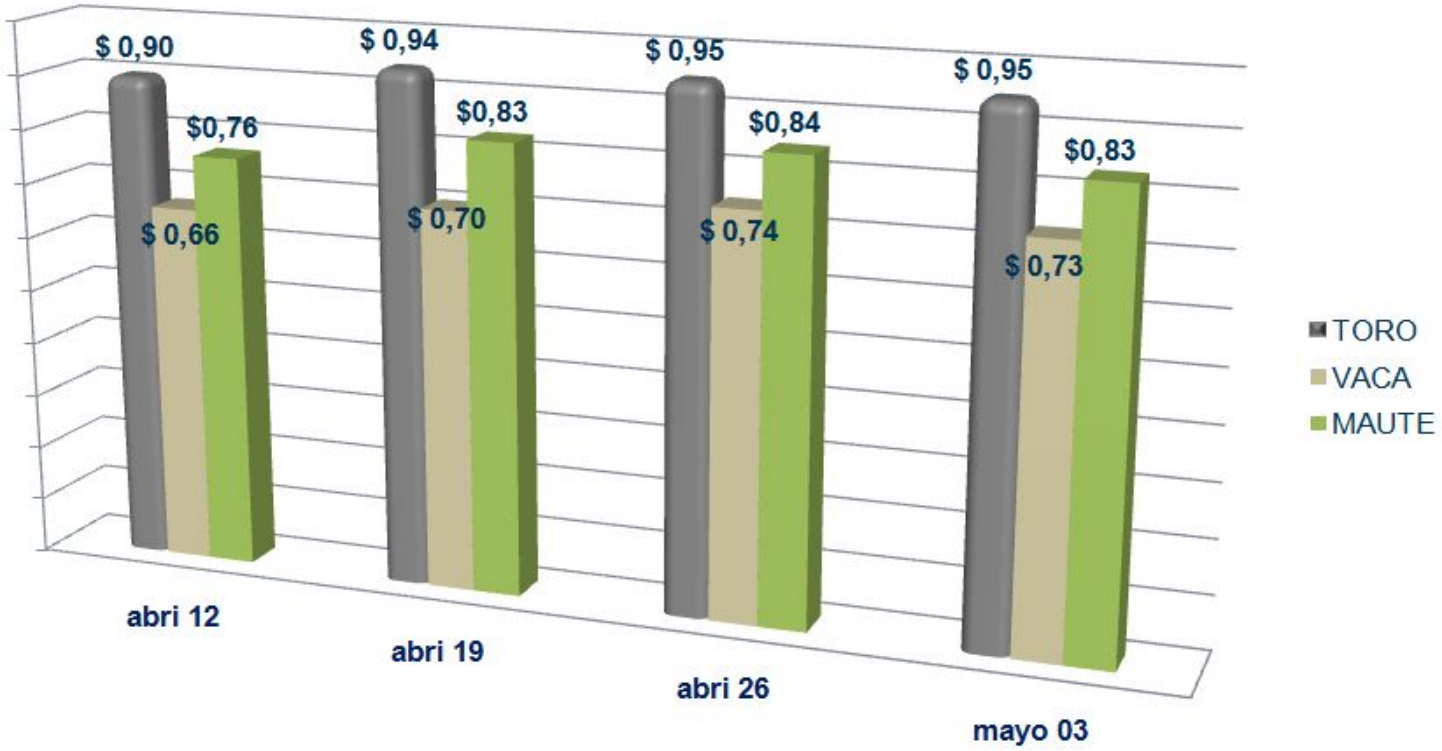

Fuente: Instituto Venezolano de la Leche y la Carne. INVELECAR
TC referencial Bs. 2.822.874,48
Elaboración por ODH Grupo Consultor

Precio de carne al consumidor

Al 03 de Mayo 2021

APURE	Bs. 6.980,00
ARAGUA	Bs. 10.000,00
BARINAS	Bs. 8.300,00
BOLIVAR	Bs. 10.700,00
CARACAS	Bs. 9.800,00
COJEDES	Bs. 9.500,00
LARA	Bs. 9.800,00
MERIDA	Bs. 8.500,00
MONAGAS	Bs. 9.200,00
NVA. ESPARTA	Bs. 11.900,00
PORTUGUESA	Bs. 10.000,00
TACHIRA	Bs. 12.000,00
YARACUY	Bs. 10.300,00
ZULIA	Bs. 9.000,00

INVELECAR
INSTITUTO VENEZOLANO DE LA LECHE Y LA CARNE

www.invelecar.org

Elaboración por ODH Grupo Consultor

Índices INVELECAR: Lácteos y ganadero

Dirección de Análisis e Información Estadística
03 de Mayo 2021

INVELECAR
INSTITUTO VENEZOLANO DE LA LECHE Y LA CARNE

Índice INVELECAR Lácteo

Base 100
enero 2019 hasta el 03 de Mayo 2021
Expresado en US$
Lácteos promediados: Leche fría, caliente y queso

Mercado	Ultima cotización	Var. % ultima semana	Var. % 2019-2021
Índice Lácteo	127,87	-0,87%	+ 27,87%

Fuente: Resumen de precios semanal de INVELECAR
Elaborado por ODH Grupo Consultor

Índice de precios Queso duro

Base 100

enero 2019 hasta el 03 de Mayo 2021

Expresado en US$

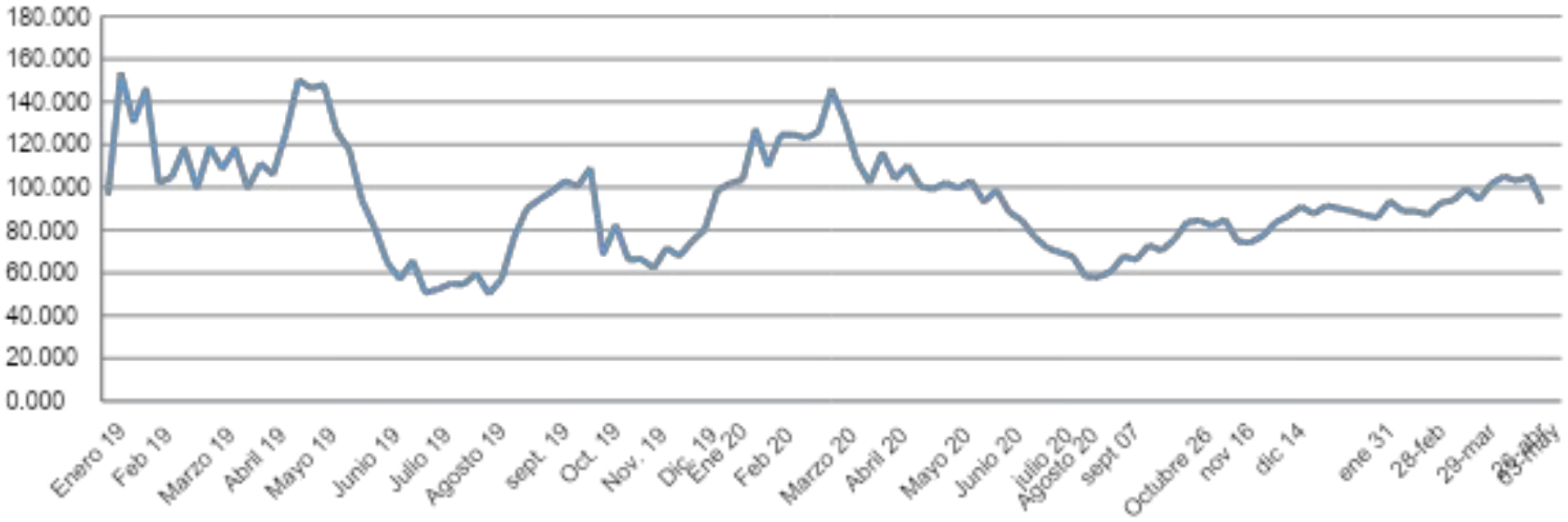

Mercado	Ultima cotización	Var. % ultima semana	Var. % 2019-2021
Índice Queso duro	92,70	-11,84%	-7,29%

Fuente: Resumen de precios semanal de INVELECAR
Elaborado por ODH Grupo Consultor

Índice de precios leche fría y caliente

Base 100
enero 2019 hasta el 03 de Mayo 2021
Expresado en US$

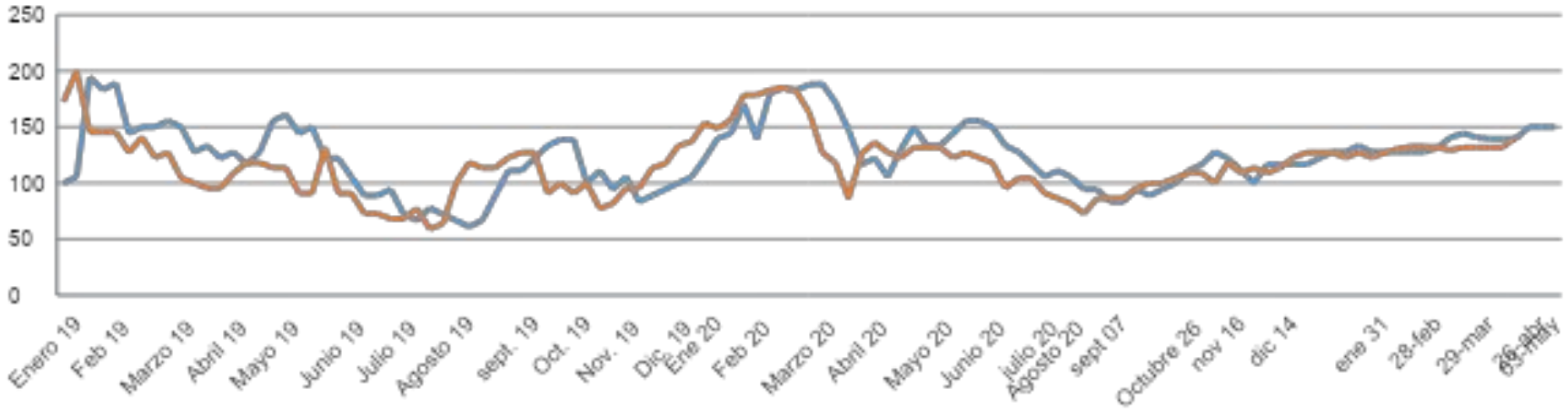

Mercado	Ultima cotización	Var. % ultima semana	Var. % 2019-2021
Lecha caliente	150,00	0,00%	+50,00%
Leche fría	140,91	+6,90%	+40,90%

Fuente: Resumen de precios semanal de INVELECAR
Elaborado por ODH Grupo Consultor

Índice INVELECAR Ganadero

Base 100
enero 2019 hasta el 03 de Mayo 2021
Expresado en US$
Toro en pie y en canal promediados

Mercado	Ultima cotización	Var. % ultima semana	Var. % 2019-2021
Índice Ganadero	148,45	+1,00%	+ 48,45%

Fuente: Resumen de precios semanal de INVELECAR
Elaborado por ODH Grupo Consultor

Índice de precios
toro en piel y en canal

Base 100
enero 2019 hasta el 03 de Mayo 2021
Expresado en US$

Mercado	Ultima cotización	Var. % ultima semana	Var. % 2019-2021
Toro en pie	163,79	+ 1,01%	+ 63,79%
Toro en canal	133,10	+ 1,05%	+ 33,10%

Fuente: Resumen de precios semanal de INVELECAR
Elaborado por ODH Grupo Consultor

Te invitamos a consultar

Visita **WWW. Invelecar .org** o **dale click** en:

- **Mercados Agropecuarios:** Evolución de precios en Venezuela por regiones.
- **Informes de Coyuntura:** Análisis semanales del sector.
- **Videos Informativos:** Temas de interés para el productor y publico en general.
- **Noticias:** El sector agropecuario a nivel nacional e internacional.