Boletín #18
INVELECAR
Semana 31

Del 28 de julio al 03 de agosto 2020

Evolución de precios bovinos y lácteos

INVELECAR
INSTITUTO VENEZOLANO DE LA LECHE Y LA CARNE

Contenido

1. Evolución de precios de bovinos lácteos en Venezuela
    1. Resumen semana del 28 de julio al 03 de agosto 2020
    2. Precio queso llanero
    3. Precio leche de vaca
    4. Precio leche de Búfala
    5. Comparativo precio toro y vaca en pie
2. Precio del queso y carne al consumidor en centros urbanos
3. Enlaces para consultar

Resumen

PRECIO PROMEDIO NACIONAL

DEL 28 DE JULIO AL 03 DE AGOSTO 2020

LECHE Y CARNE (LITRO/BS Y KG/BS)

Ganado en Pie	Bs. 240.443,14	Us$ 0,94
Ganado en Canal	Bs. 508.338,17	Us$ 1,93
Leche de vaca (PC)*	Bs. 50.631,12	Us$ 0,19
Leche de búfala (PC)*	Bs. 53.000,00	US$ 0,20
Queso Blanco (PC)*	Bs. 417.530,49	Us$ 1,58

PUERTA DE CORRAL (PC)*

INVELECAR
INSTITUTO VENEZOLANO DE LA LECHE Y LA CARNE

WWW.INVELECAR.ORG

Precios Nacionales

Resumen semana del 28 de julio al 03 de agosto 2020

	PRECIOS LECHE Y QUESO					PRECIOS GANADO				
	VACA			BÚFALA						
N° DE SEMANAS	LECHE CALIENTE	LECHE FRÍA	QUESO LLANERO	LECHE CALIENTE	LECHE FRÍA	TORO EN PIE	TORO EN CANAL	VACA EN PIE	VACA EN CANAL	MAUTE EN PIE
SEMANA 30 Bs	Bs.S 50.602,68	Bs.S 60.291,77	Bs.S 419.983,38	Bs.S 58.000,00	Bs.S 72.327,50	Bs.S 235.462,11	Bs.S 485.961,49	Bs.S 194.132,49	Bs.S 405.802,58	Bs.S 194.240,97
SEMANA 30 US$	$ 0,20	$ 0,23	$ 1,62	$ 0,22	$ 0,28	$ 0,91	$ 1,88	$ 0,75	$ 1,57	$ 0,75
SEMANA 31 Bs	Bs.S 50.631,12	Bs.S 61.794,50	Bs.S 417.530,49	Bs.S 53.000,00	Bs.S 71.150,94	Bs.S 248.443,14	Bs.S 508.338,17	Bs.S 195.821,19	Bs.S 440.639,78	Bs.S 196.096,68
SEMANA 31 US$	$0,19	$0,23	$1,58	$0,20	$0,27	$0,94	$1,93	$0,74	$1,67	$0,74
% DE VARIACIÓN	-1,84%	0,55%	-2,47%	-10,35%	-3,49%	3,52%	2,62%	-1,04%	6,53%	-0,96%

Fuente: Instituto Venezolano de la Leche y la Carne. INVELECAR
TC referencial Bs. 263.659,40
Elaboración: Ismar Guia

PRECIO PROMEDIO DE LA LECHE A PUERTA DE CORRAL

0,19$

PRECIO PROMEDIO
DEL RUBRO POR ESTADO
DEL 28 DE JULIO AL
03 DE AGOSTO 2020

LECHE A PUERTA DE CORRAL: 0,19 $

LECHE FRIA: 0,23 $

INVELECAR
INSTITUTO VENEZOLANO DE LA LECHE Y LA CARNE

WWW.INVELECAR.ORG

Evolución del precio Queso llanero

Precio del Queso llanero a puerta de corral por estado

Expresado en US$ / Kg
Al 03 de Agosto

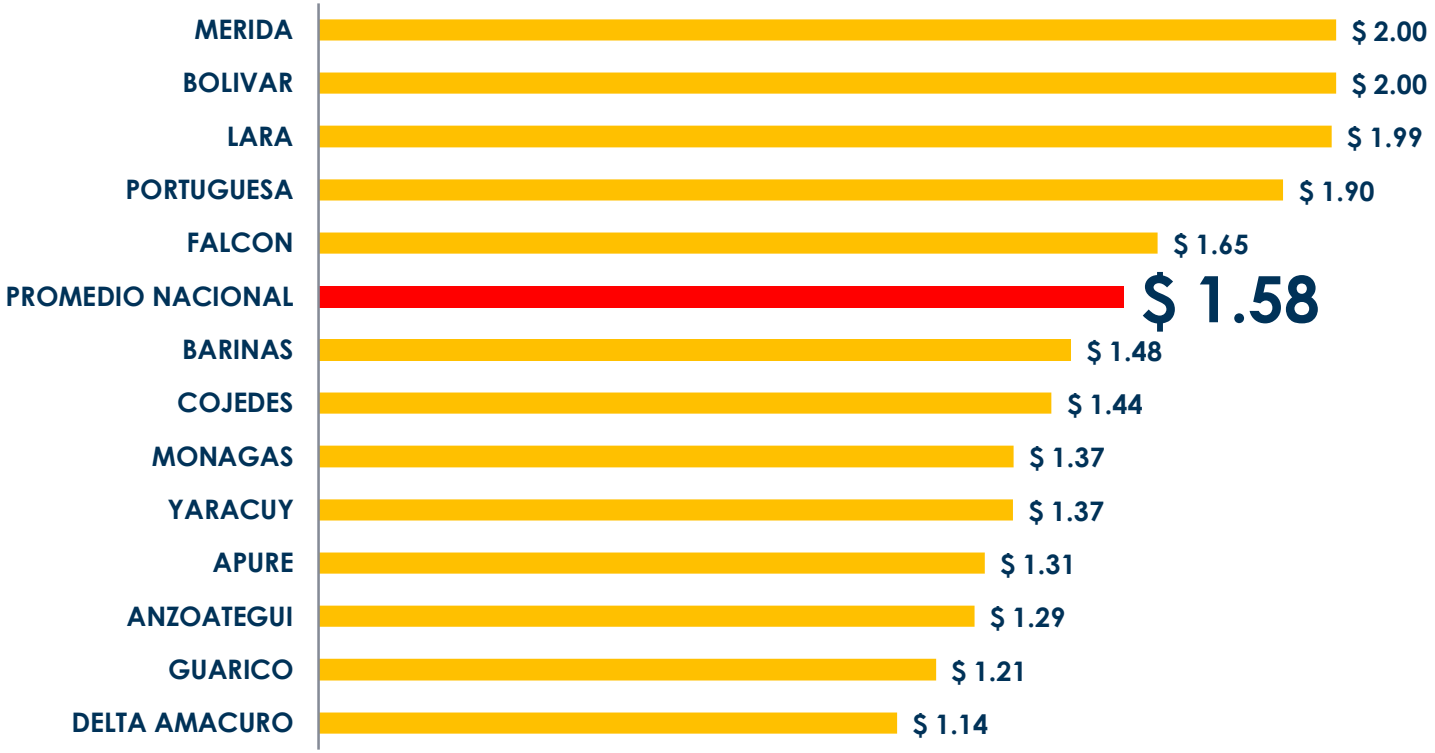

Fuente: Instituto Venezolano de la Leche y la Carne. INVELECAR
TC referencial Bs. 263.659,40
Elaboración por ODH Grupo Consultor

Precio del Queso llanero a puerta de corral

Expresado en US$ / Kg
05 de julio al 03 de Agosto 2020

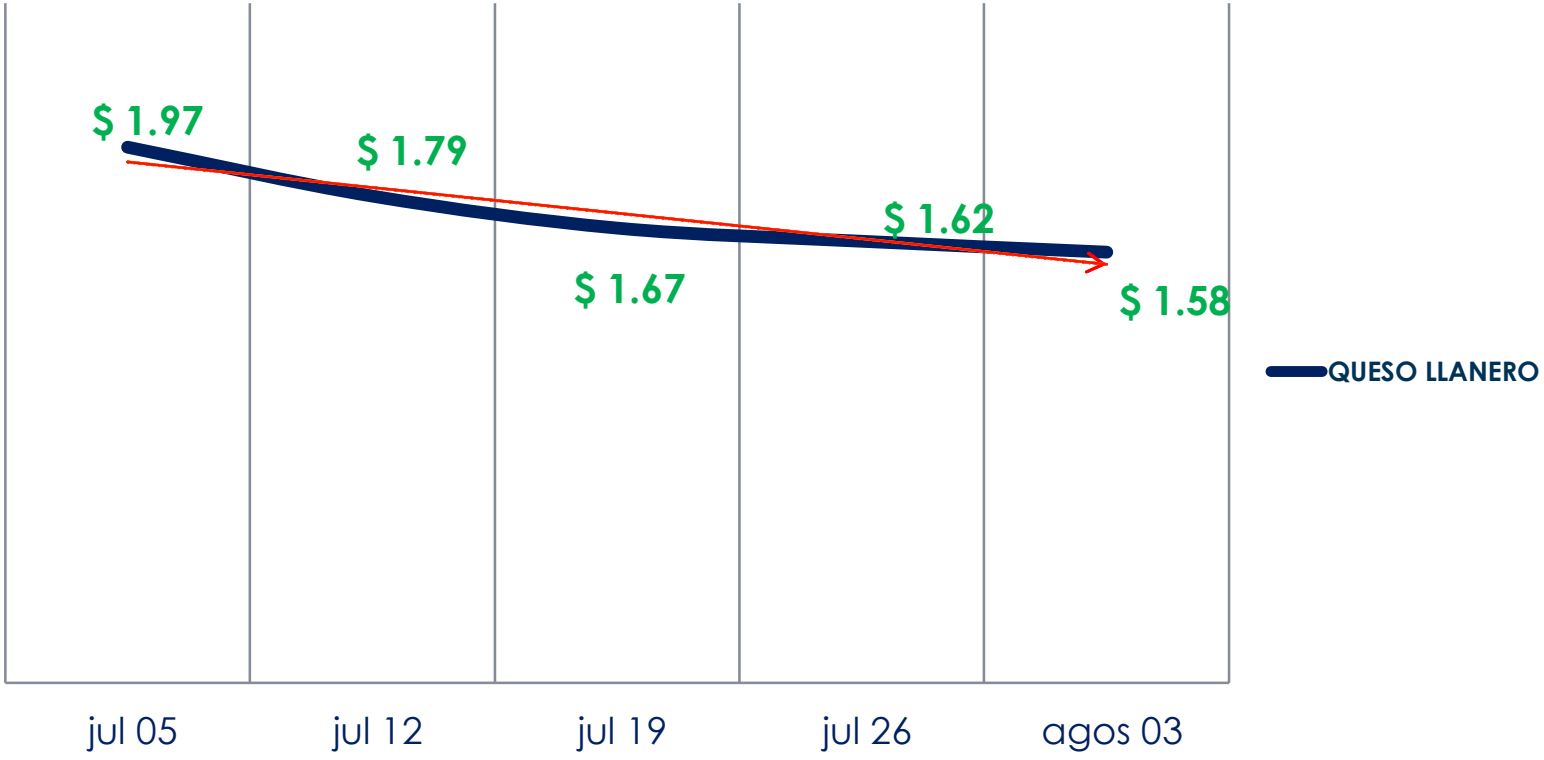

Fuente: Instituto Venezolano de la Leche y la Carne. INVELECAR
TC referencial Bs. 263.659,40
Elaboración por ODH Grupo Consultor

Evolución del precio Leche a puerta de corral

Precio leche de Búfala - Vaca

Expresado en US$/ Litro
05 de julio al 03 de Agosto 2020

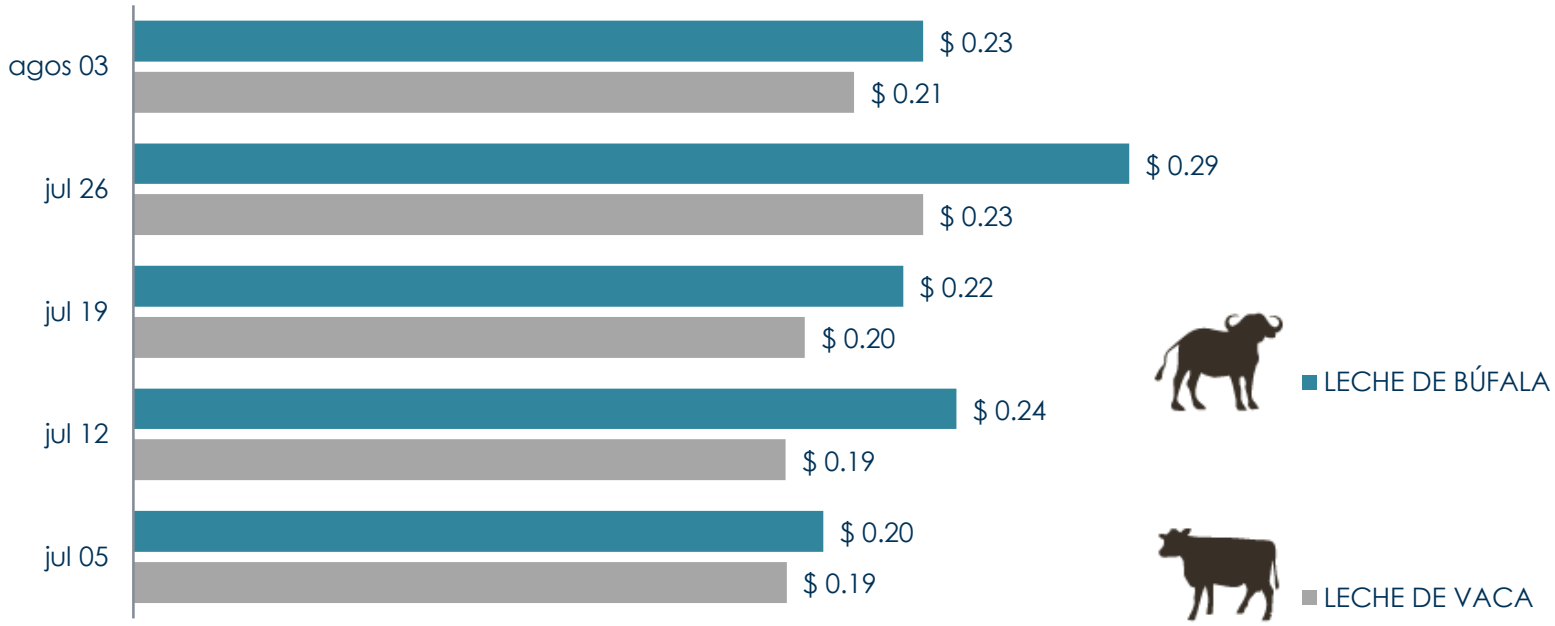

Fuente: Instituto Venezolano de la Leche y la Carne. INVELECAR
TC referencial Bs. 263.659,40
Elaboración por ODH Grupo Consultor

Precio de la leche de vaca a puerta de corral

Expresado en US$/ Litro
05 de julio al 03 de Agosto 2020



	jul 05	jul 12	jul 19	jul 26	agos 03
LECHE FRÍA	$ 0.27	$ 0.26	$ 0.21	$ 0.23	$ 0.23
LECHE CALIENTE	$ 0.23	$ 0.21	$ 0.19	$ 0.20	$ 0.19

Fuente: Instituto Venezolano de la Leche y la Carne. INVELECAR
TC referencial Bs. 263.659,40
Elaboración por ODH Grupo Consultor

Evolución del precio Ganado

Comparativo Toro en pie y en canal

Expresado en US$/ kg
05 de julio al 03 de Agosto 2020

	jul 05	jul 12	jul 19	jul 26	agos 03
TORO EN PIE	$ 0.91	$ 0.89	$ 0.90	$ 0.91	$ 0.94
TORO EN CANAL	$1.83	$1.87	$1.76	$1.88	$1.93

Fuente: Instituto Venezolano de la Leche y la Carne. INVELECAR
TC referencial Bs. 263.659,40
Elaboración por ODH Grupo Consultor

Precio de la carne al consumidor
Centro urbanos

Expresado en miles de Bs.
03 de agosto 2020

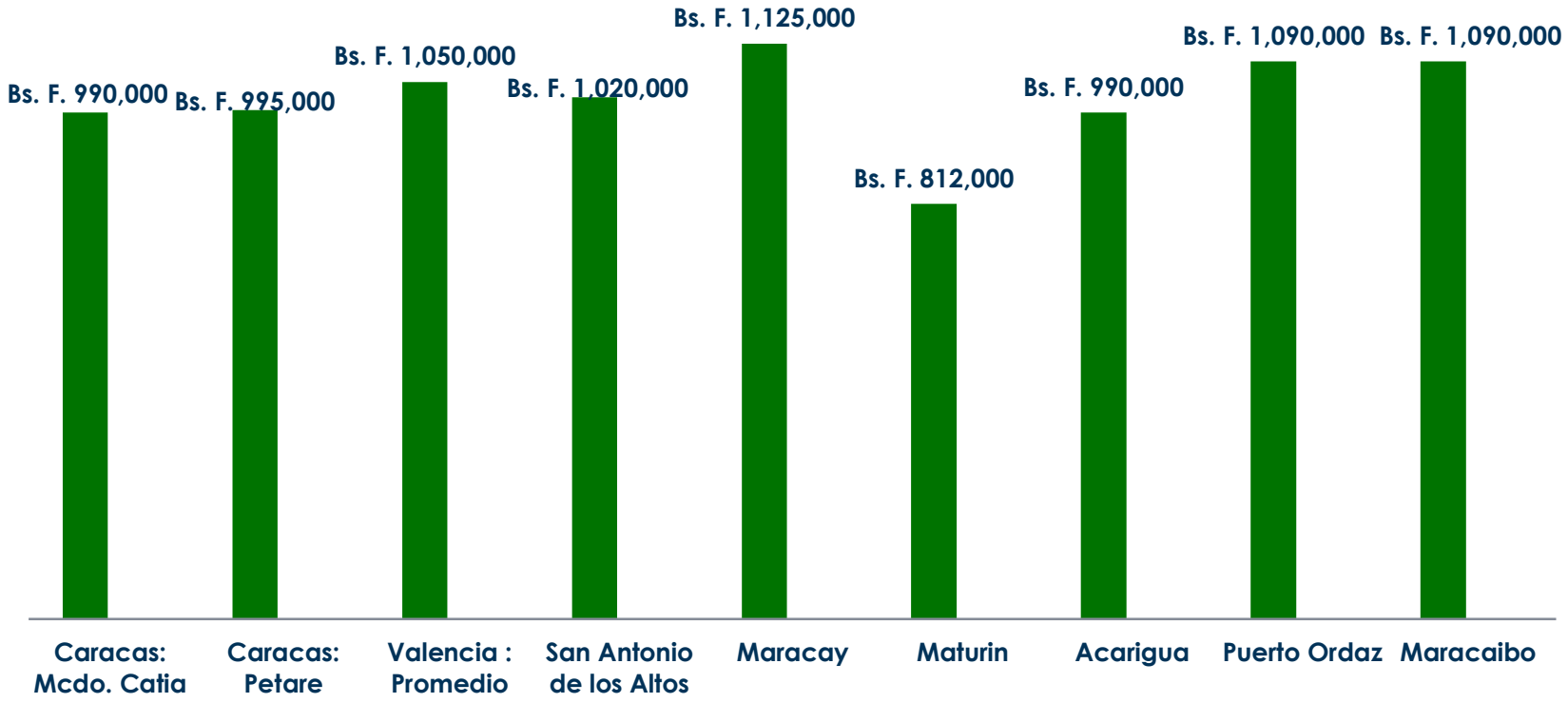

Elaboración por ODH Grupo Consultor

Precio al consumidor de carne y queso

Al 03 de Agosto 2020
PRECIOS PROMEDIOS

INVELECAR
INSTITUTO VENEZOLANO DE LA LECHE Y LA CARNE

CARACAS: PETARE

Carne Bs. 995.000
Queso Bs. 480.000

CARACAS: CATIA

Carne Bs. 990.000
Queso Bs. 480.000

ACARIGUA

Carne Bs. 990.000
Queso Bs. 550.000

MARACAY

Carne Bs. 1.125.000
Queso Bs. 420.000

VALENCIA

Carne Bs. 1.050.000
Queso Bs. 650.000

SAN ANTONIO DE LOS ALTOS

Carne Bs. 1.020.000
Queso Bs. 540.000

MARACAIBO

Carne Bs.1.090.000
Queso Bs. 610.000

www.invelecar.org

Elaboración por ODH Grupo Consultor

Te invitamos a consultar

A visitar **WWW. Invelecar .org** o **dale click** en:

- **Mercados Agropecuarios:** Evolución de precios en Venezuela por regiones.
- **Informes de Coyuntura:** Análisis semanales del sector.
- **Videos Informativos:** Temas de interés para el productor y publico en general.
- **Noticias:** El sector agropecuario a nivel nacional e internacional.