



Boletín # 188

INVELECAR

Semana 48-2023

Del 22 al 28 de Noviembre 2023

Evolución de precios bovinos y lácteos



Contenido

1. Evolución de precios de bovinos lácteos en Venezuela
 1. Resumen semana del 22 al 28 de Noviembre 2023
 2. Precio Promedio del queso llanero
 3. Precio Promedio de la leche de vaca
 4. Precio leche de Búfala
 5. Precio Promedio del toro en pie y en canal
2. Índices Lácteos y Ganadero
3. Enlaces para consultar

Resumen



PRECIO PROMEDIO NACIONAL DEL 22 AL 28 DE NOVIEMBRE DE 2023

LECHE Y CARNE (LITRO/US\$ Y KG/US\$)

Ganado en Pie	Us\$ 1,59
Ganado en Canal	Us\$ 3,14
Leche Caliente de Vaca (PC)*	Us\$ 0,47
Leche Caliente de Bufala(PC)*	Us\$ 0,62
Queso Blanco (PC)*	Us\$ 3,63

PUERTA DE CORRAL (PC)*

  @INVELECAR


INVELECAR
INSTITUTO VENEZOLANO DE LA LECHE Y LA CARNE
WWW.INVELECAR.ORG

Precios Nacionales

Resumen semana del 22 al 28 de Noviembre 2023

N° de Semanas	PRECIO DE LECHE Y QUESO					PRECIO DEL GANADO				
	VACA			BUFALA		TORO		VACA		MAUTE
	Leche Caliente *(PC)	Leche Fria	Queso Duro	Leche Caliente *(PC)	Leche Fria	En Pie	En Canal	En Pie	En Canal	En Pie
SEMANA 47-2023	\$0,47	\$0,53	\$3,80	\$0,63	\$0,71	\$1,60	\$3,16	\$1,16	\$2,63	\$1,47
SEMANA 48-2023	\$0,47	\$0,53	\$3,63	\$0,62	\$0,71	\$1,59	\$3,14	\$1,18	\$2,62	\$1,43
% DE VARIACIÓN	-0,98%	-0,19%	-4,55%	-1,06%	-0,35%	-0,63%	-2,25%	0,46%	-1,41%	-1,91%

Fuente: Instituto Venezolano de la Leche y la Carne. INVELECAR
TC referencial BCV. Bs. 35,48



PRECIO PROMEDIO DE LA LECHE A PUERTA DE CORRAL

0,47\$



PRECIO PROMEDIO
DEL RUBRO POR ESTADOS
AL 28 DE NOVIEMBRE 2023



LECHE A PUERTA DE CORRAL: 0,47\$

LECHE FRIA: 0,53\$



[WWW.Invelecar.Org](http://www.invelecar.org)



@Invelecar

PRECIO PROMEDIO DEL QUESO A PUERTA DE CORRAL

3,63\$



PRECIO PROMEDIO
DEL RUBRO POR ESTADO
AL 28 DE NOVIEMBRE 2023



QUESO DE VACA



WWW.Invelecar.Org



@Invelecar

Evolución del precio Queso

Expresado en US\$/ Kg

PRECIO PROMEDIO POR SEMANA

Del 07 al 28 de Noviembre 2023



Var. % ultima Semana

Del 21 al 28 de Noviembre 2023

-4,55%

Índice

Última cotización 28 de Noviembre 2023

155,79

Promedio Nacional

Del 22 al 28 de Noviembre 2023

3,63\$

Fuente: Instituto Venezolano de la Leche y la Carne. INVELECAR
TC referencial BCV. Bs. 35,48



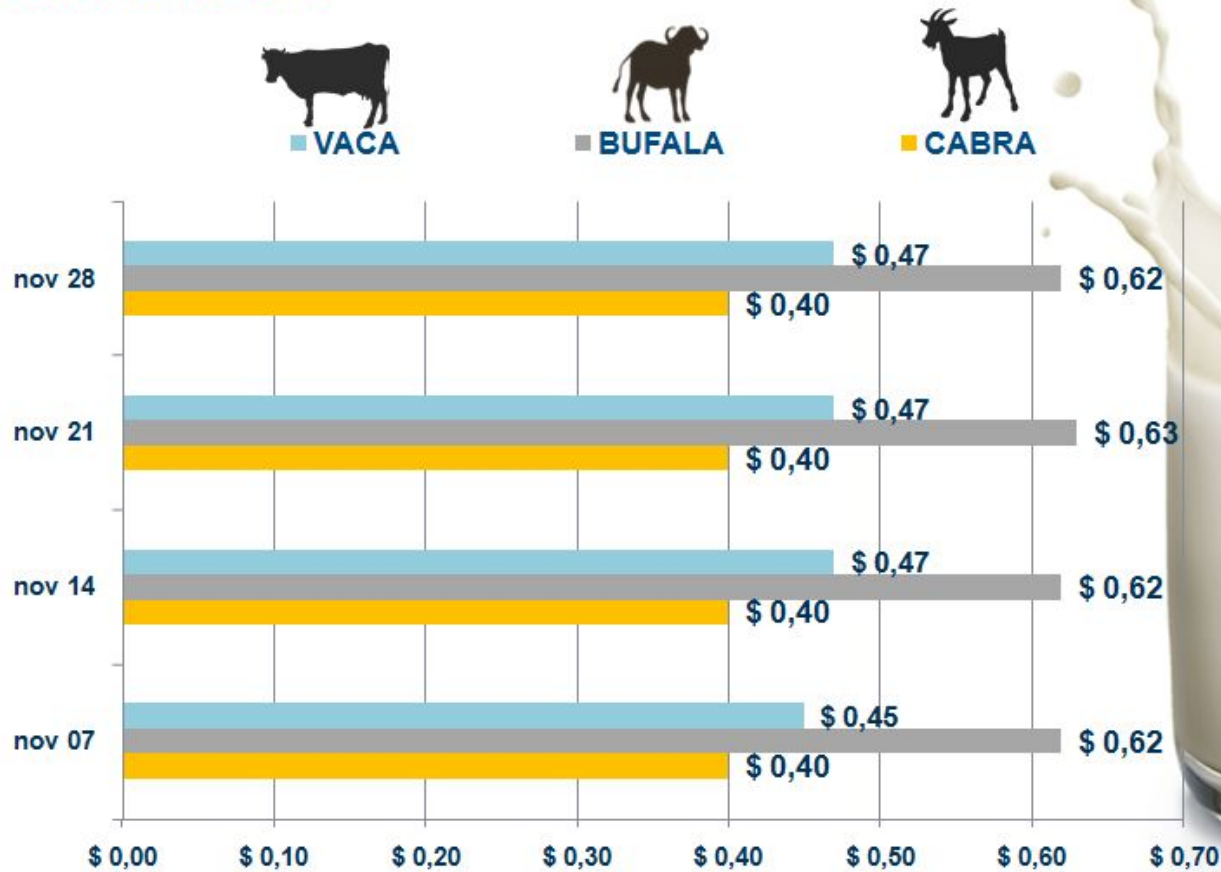
Evolución del precio Leche

Expresado en US\$/ Litros

PRECIO PROMEDIO POR SEMANA (LECHE CALIENTE)

VACA – BUFALA -CABRA

Del 07 al 28 Noviembre 2023



Fuente: Instituto Venezolano de la Leche y la Carne. INVELECAR
TC referencial BCV. Bs. 35,48

Evolución del Precio del Ganado

Expresado en US\$/ Kg

PRECIO PROMEDIO POR SEMANA GANADO EN PIE

Del 07 al 28 de Noviembre 2023



VAR. % ULTIMA SEMANA
Del 22 al 28 de Noviembre
2023



INDICE GANADERO
Cotización al 28 de Noviembre
2023

247,63

Fuente: Instituto Venezolano de la Leche y la Carne. INVELECAR
TC referencial BCV Bs. 35,48

Evolución del Precio del Ganado

Expresado en US\$/ Kg

Estado	Precios Leche y Queso					Precios de Ganado				
	VACA			BUFALA		TORO		VACA		MAUTE
	Leche Caliente *(PC)	Leche Fria	Queso Duro	Leche Caliente *(PC)	Leche Fria	En Pie	En Canal	En Pie	En Canal	En Pie
Apure	\$0,44	-	\$2,79	\$0,63	\$0,70	\$1,53	\$2,80	\$1,15	\$2,40	\$1,48
Barinas	\$0,45	-	\$3,15	\$0,60	-	\$1,63	-	\$1,15	-	\$1,40
Bolívar	\$0,50	\$0,54	\$4,60	-	-	\$1,60	\$3,35	\$1,18	\$2,73	\$1,33
Cojedes	\$0,44	\$0,52	\$3,40	\$0,60	\$0,75	-	\$3,05	\$1,10	\$2,50	\$1,55
Falcón	\$0,47	\$0,52	\$3,67	\$0,64	-	-	-	-	-	-
Guárico	\$0,40	-	\$3,20	-	-	\$1,55	\$3,10	\$1,15	-	\$1,48
Lara	\$0,50	\$0,55	\$3,60	-	-	\$1,60	\$3,20	\$1,20	\$2,70	\$1,40
Mérida	-	\$0,51	-	-	\$0,71	\$1,64	\$3,18	\$1,28	\$2,64	\$1,54
Monagas	\$0,51	\$0,58	\$3,73	\$0,63	-	\$1,73	\$3,13	\$1,25	\$2,55	\$1,38
Portuguesa	\$0,47	\$0,52	\$3,35	\$0,64	\$0,67	\$1,50	-	\$1,10	-	\$1,40
Táchira	\$0,45	\$0,51	-	-	-	-	-	\$1,20	-	\$1,45
Trujillo	\$0,55	-	\$4,00	-	-	\$1,50	-	\$1,20	-	\$1,40
Zulia	\$0,47	\$0,51	\$3,86	-	-	\$1,65	\$3,08	-	\$2,74	\$1,45

Fuente: Instituto Venezolano de la Leche y la Carne. INVELECAR
TC referencial BCV Bs. 35,48



Índices INVELECAR: Lácteos y ganadero

Dirección de Análisis e Información Estadística
28 de Noviembre 2023



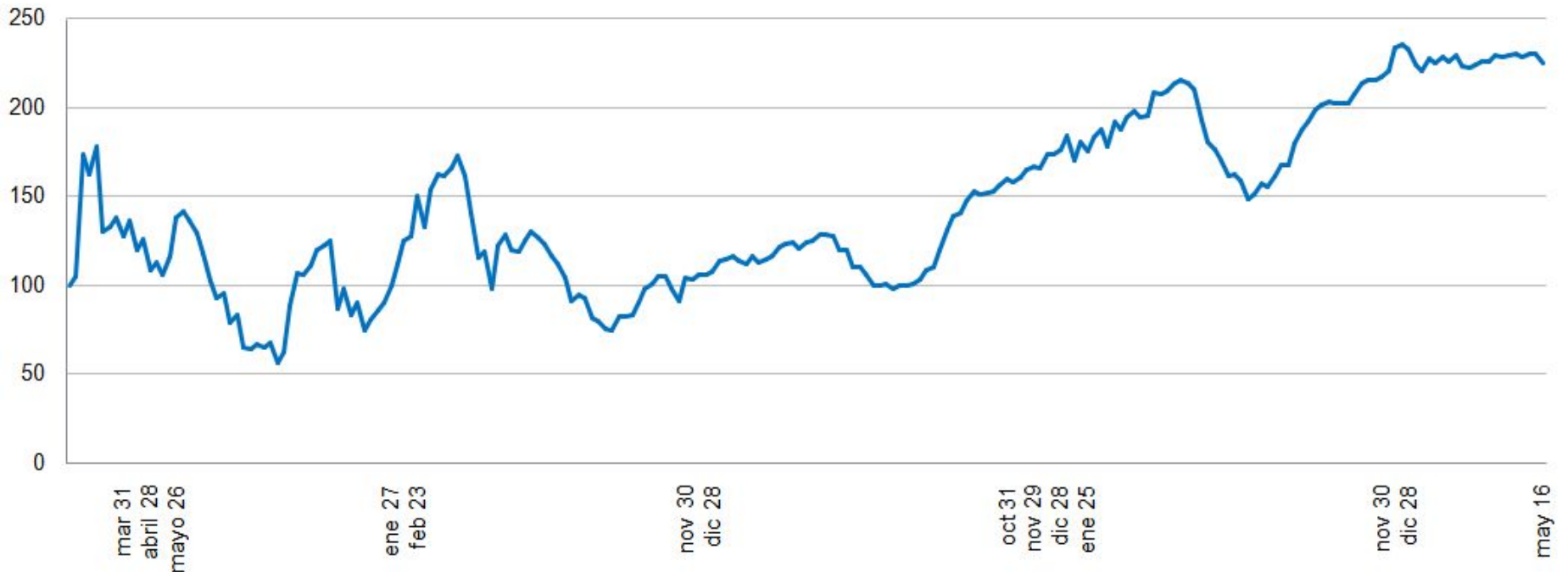
Índice INVELECAR Lácteo

Base 100

Enero 2019 hasta el 28 de Noviembre 2023

Expresado en US\$

Lácteos promediados: Leche fría, caliente y queso



Mercado
Índice Lácteo

Última cotización
219,27

Var. % última semana
-1,10%

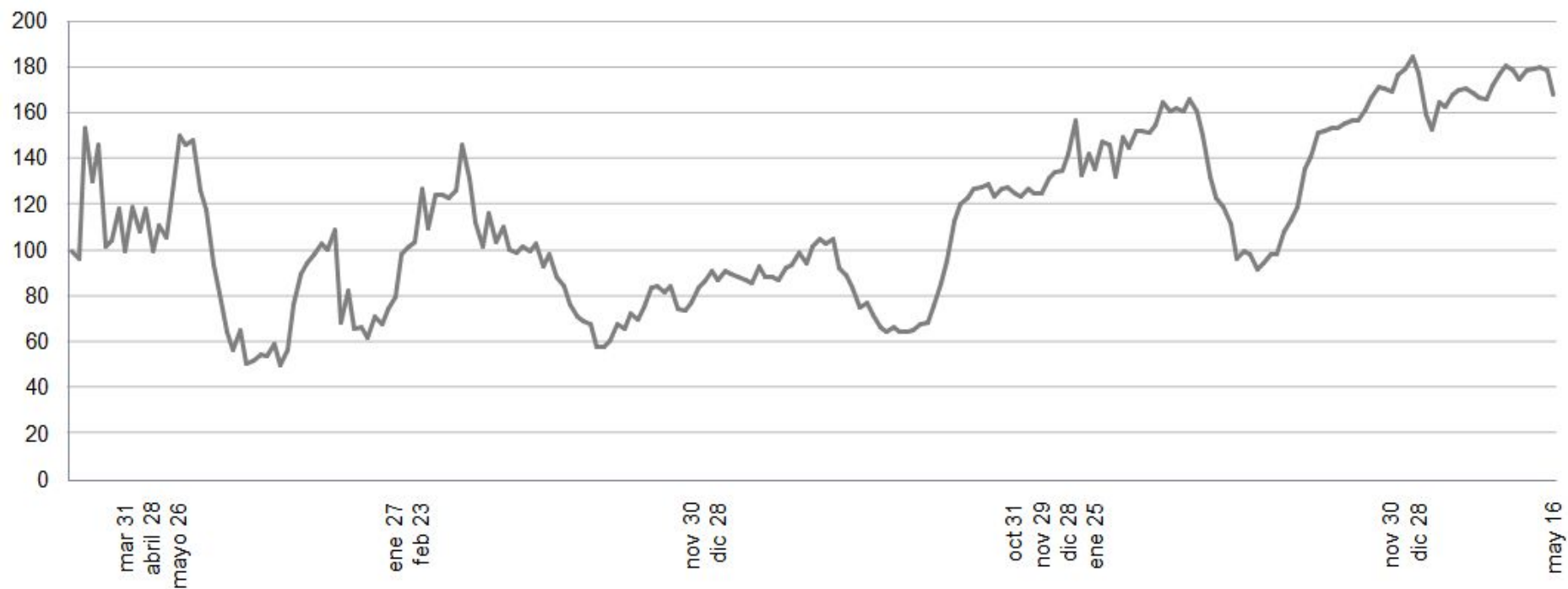
Var. % 2019-2023
+119,27%

Índice de precios Queso duro

Base 100

Enero 2019 hasta el 28 de Noviembre 2023

Expresado en US\$



Mercado

Índice Queso duro

Última cotización

155,79

Var. % última semana

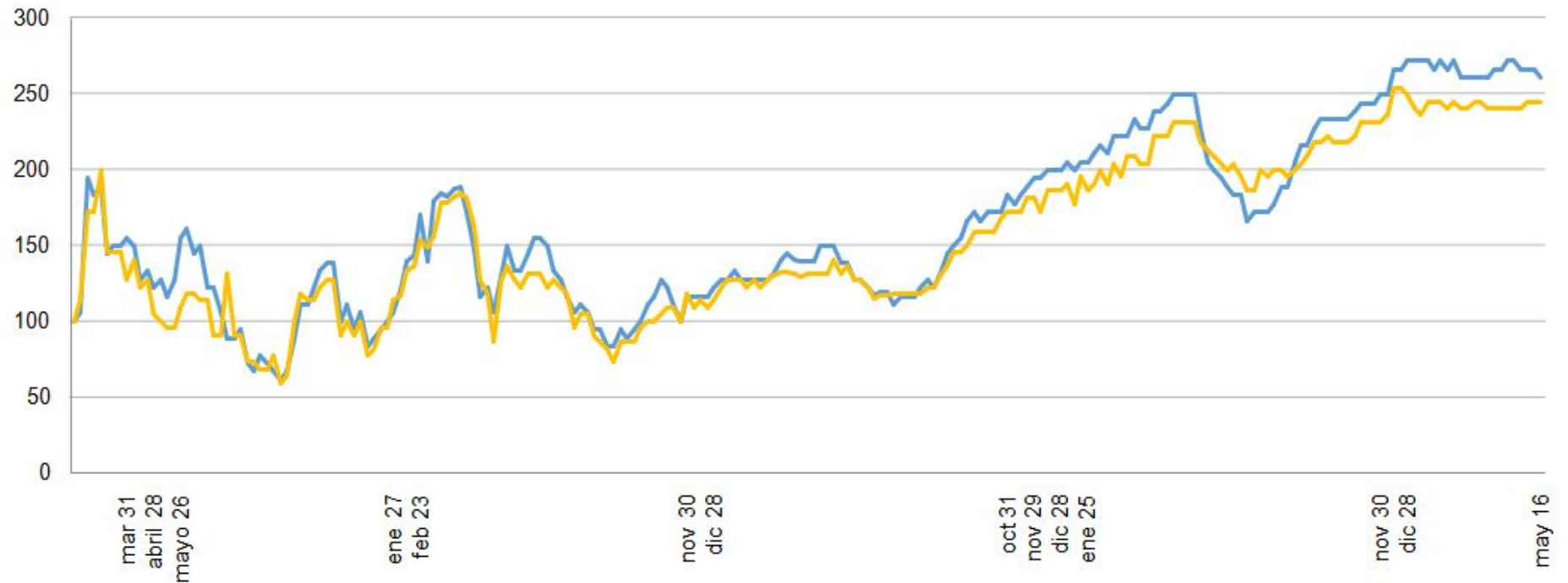
-4,47%

Var. % 2019-2023

+55,79%

Índice de precios leche fría y caliente

Base 100
Enero 2019 hasta el 28 de Noviembre 2023
Expresado en US\$



Mercado

Leche caliente

Leche fría

Última cotización

261,11

240,91

Var. % última semana

+0,00%

+0,00%

Var. % 2019-2023

+161,11%

+140,90%

Índice INVELECAR Ganadero

Base 100

Enero 2019 hasta el 28 de Noviembre 2023

Expresado en US\$

Toro en pie y en canal promediados



Mercado
Índice Ganadero

Última cotización
247,63

Var. % ultima semana
-0,62%

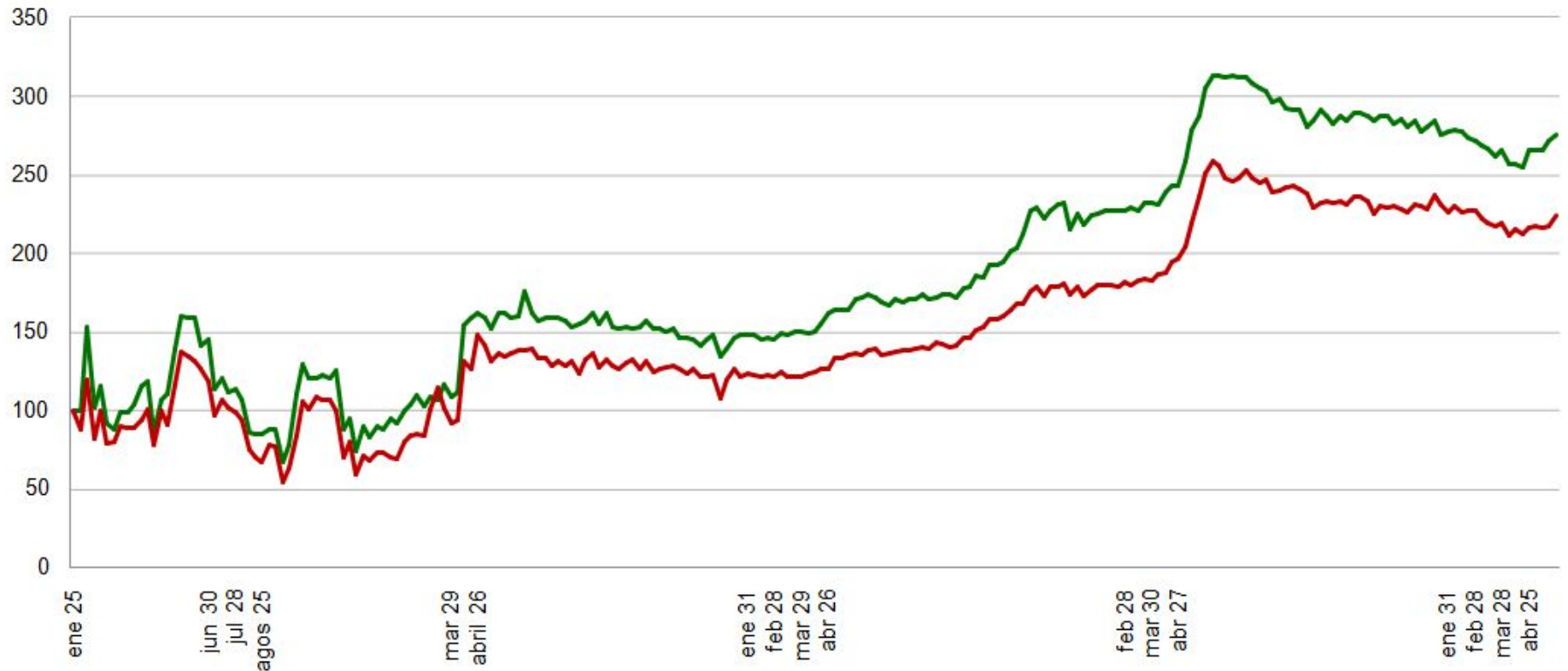
Var. % 2019-2023
+2,47%

Índice de precios toro en pie y en canal

Base 100

Enero 2019 hasta el 28 de Noviembre 2023

Expresado en US\$



Mercado

Toro en pie

Toro en canal

Ultima cotización

274,14

221,13

Var. % ultima semana

-0,62%

-0,63%

Var. % 2019-2023

+2,74%

+2,21%

Te invitamos a consultar

Visita [WWW. Invelecar .org](http://WWW.Invelecar.org) o **dale click** en:

- **Mercados Agropecuarios:** Evolución de precios en Venezuela por regiones.
- **Informes de Coyuntura:** Análisis semanales del sector.
- **Videos Informativos:** Temas de interés para el productor y público en general.
- **Noticias:** El sector agropecuario a nivel nacional e internacional.