



Boletín #59 INVELECAR Semana 20

Del 11 al 17 de Mayo 2021

Evolución de precios bovinos y lácteos



Contenido

1. Evolución de precios de bovinos lácteos en Venezuela
 1. Resumen semana del 11 al 17 de Mayo 2021
 2. Precio Promedio del queso llanero
 3. Precio Promedio de la leche de vaca
 4. Precio leche de Búfala
 5. Precio Promedio del toro en pie y en canal
2. Índices Lácteos y Ganadero
3. Enlaces para consultar

Resumen



PRECIO PROMEDIO NACIONAL

DEL 11 AL 17 DE MAYO 2021

LECHE Y CARNE (LITRO/US\$ Y KG/US\$)

Ganado en Pie **Us\$ 0,99**

Ganado en Canal **Us\$ 1,94**

Leche de Vaca (PC)* **Us\$ 0,25**

Leche de Bufala (PC)* **Us\$ 0,32**

Queso Blanco (PC)* **Us\$ 1,95**

PUERTA DE CORRAL (PC)*



WWW.INVELECAR.ORG

Precios Nacionales

Resumen semana del 11 al 17 de Mayo 2021

N° DE SEMANAS	PRECIOS LECHE Y QUESO					PRECIOS GANADO				
	VACA			BÚFALA		TORO EN PIE	TORO EN CANAL	VACA EN PIE	VACA EN CANAL	MAUTE EN PIE
	LECHE CALIENTE	LECHE FRÍA	QUESO LLANERO	LECHE CALIENTE	LECHE FRÍA					
SEMANA 19	\$0,25	\$0,29	\$2,08	\$0,32	\$0,39	\$0,95	\$1,92	\$0,73	\$1,64	\$0,84
SEMANA 20	\$0,25	\$0,30	\$1,95	\$0,32	\$0,37	\$0,99	\$1,94	\$0,76	\$1,63	\$0,87
% DE VARIACIÓN	-1,44%	3,00%	-6,04%	-1,81%	-4,52%	4,26%	0,95%	4,83%	-0,55%	3,17%

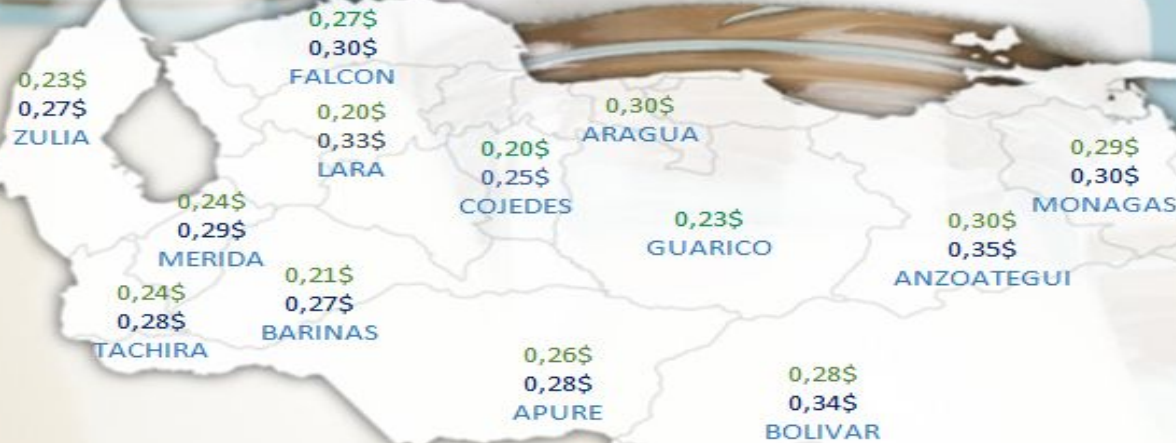
Fuente: Instituto Venezolano de la Leche y la Carne. INVELECAR

TC referencial Bs. 2.966.678,96

Elaboración: Ismar Guía

PRECIO PROMEDIO DE LA LECHE A PUERTA DE CORRAL

0,25\$



PRECIO PROMEDIO
DEL RUBRO POR ESTADO
DEL 11 AL 17 DE MAYO 2021



LECHE A PUERTA DE CORRAL: 0,25\$
LECHE FRIA: 0,30\$



WWW.INVELECAR.ORG

PRECIO PROMEDIO DEL QUESO A PUERTA DE CORRAL 1,95\$



PRECIO PROMEDIO
DEL RUBRO POR ESTADO
DEL 11 AL 17 DE MAYO 2021



QUESO DE VACA



Evolución del precio Queso Ilanero

Precio Promedio Queso Ilanero a puerta de corral

Expresado en US\$/ Kg

Precio Promedio por Semana

Del 03 al 17 de Mayo 2021



Precio Promedio por Mes

De Enero al 17 de Mayo 2021



Fuente: Instituto Venezolano de la Leche y la Carne. INVELECAR
TC referencial Bs. 2.966.678,96
Elaboración por ODH Grupo Consultor



PRECIO DEL QUESO AL CONSUMIDOR

Al 17 de Mayo 2021

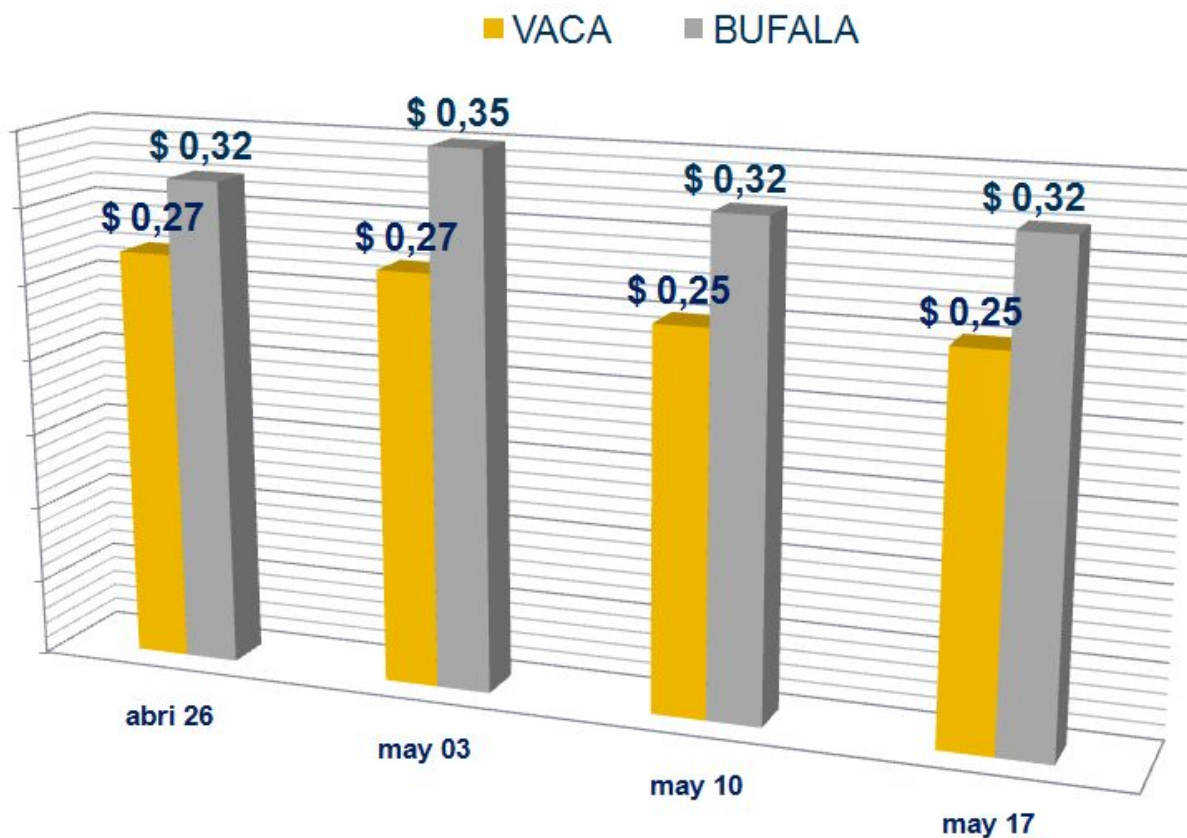
APURE	Bs. 4.750,00
ARAGUA	Bs. 9.700,00
BARINAS	Bs. 5.965,00
BOLIVAR	Bs. 9.000,00
CARACAS	Bs. 10.000,00
MERIDA	Bs. 9.000,00
MONAGAS	Bs. 8.800,00
NVA. ESPARTA	Bs. 9.600,00
TACHIRA	Bs. 8.200,00
YARACUY	Bs. 9.700,00
ZULIA	Bs. 9.800,00



Evolución del precio leche

Precio Promedio Leche a Puerta de Corral

Expresado en US\$/ Litro
Del 26 de Abril al 03 de Mayo del 2021

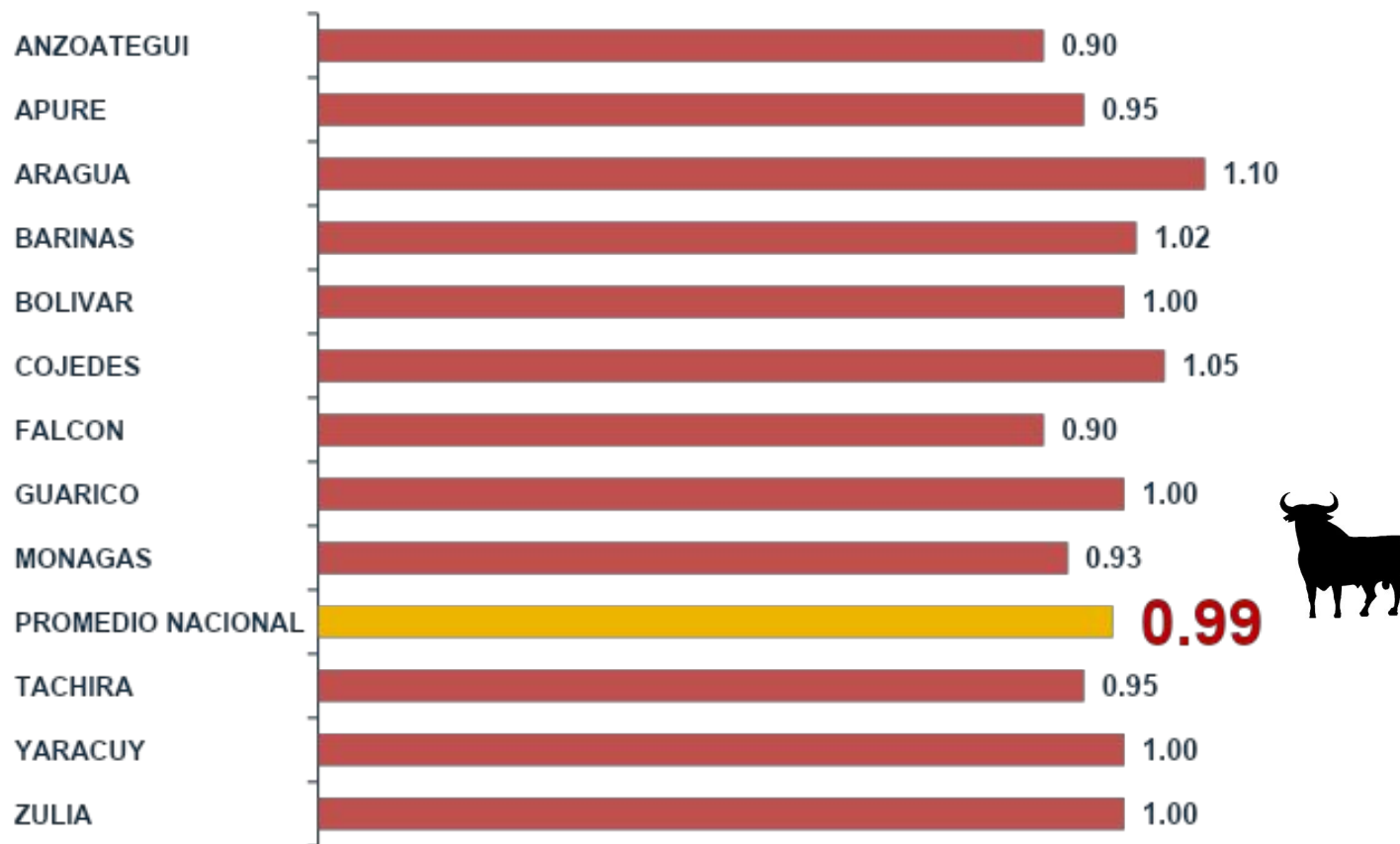


Fuente: Instituto Venezolano de la Leche y la Carne. INVELECAR
TC referencial Bs. 2.966.678,96
Elaboración por ODH Grupo Consultor

Evolución del precio Ganado

Precio Promedio Toro en Pie

Expresado en US\$/ kg
Del 11 al 17 de Mayo del 2021



Fuente: Instituto Venezolano de la Leche y la Carne. INVELECAR
TC referencial Bs 2.966.678,96
Elaboración por ODH Grupo Consultor



PRECIO DE CARNE AL CONSUMIDOR

Al 17 de Mayo 2021

APURE	Bs. 8.100,00
ARAGUA	Bs. 11.000,00
BARINAS	Bs. 8.400,00
BOLIVAR	Bs. 11.300,00
CARACAS	Bs. 11.000,00
MERIDA	Bs. 9.400,00
MONAGAS	Bs. 9.100,00
NVA. ESPARTA	Bs. 11.300,00
TACHIRA	Bs. 13.600,00
YARACUY	Bs. 10.200,00
ZULIA	Bs. 9.500,00



INVELECAR
INSTITUTO VENEZOLANO DE LA LECHE Y LA CARNE

WWW.Invelecar.org



Índices INVELECAR: Lácteos y ganadero

Dirección de Análisis e Información Estadística
17 de Mayo 2021



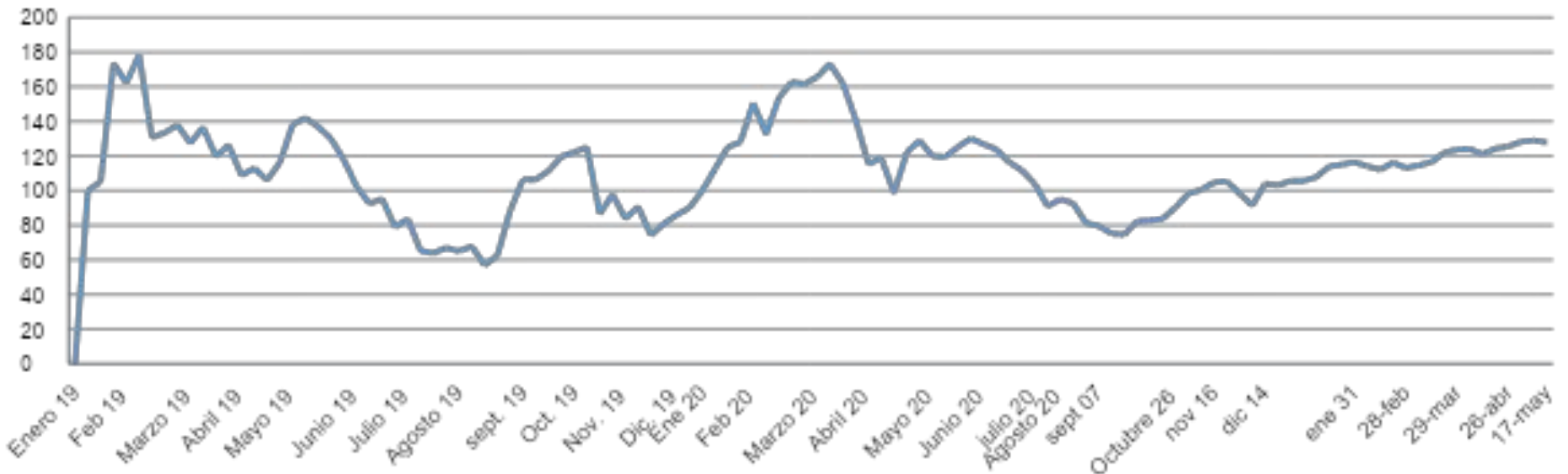
Índice INVELECAR Lácteo

Base 100

enero 2019 hasta el 17 de Mayo 2021

Expresado en US\$

Lácteos promediados: Leche fría, caliente y queso



Mercado
Índice Lácteo

Última cotización
119,65

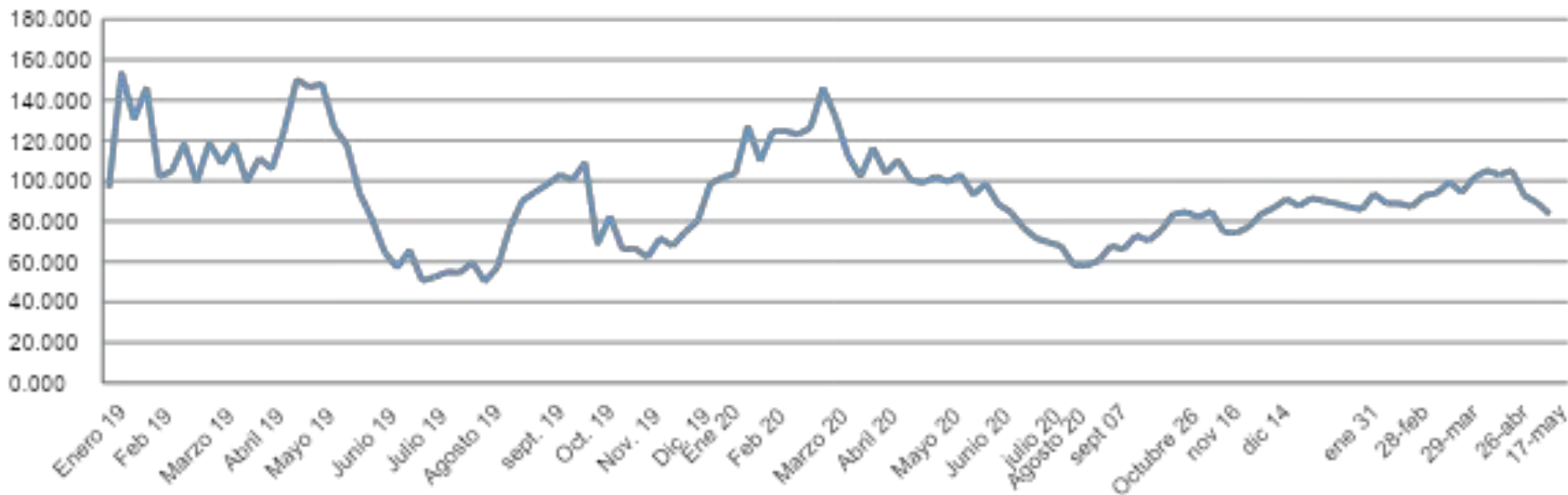
Var. % ultima semana
-0,29%

Var. % 2019-2021

+ 19,64%

Índice de precios Queso duro

Base 100
enero 2019 hasta el 17 de Mayo 2021
Expresado en US\$



Mercado
Índice Queso duro

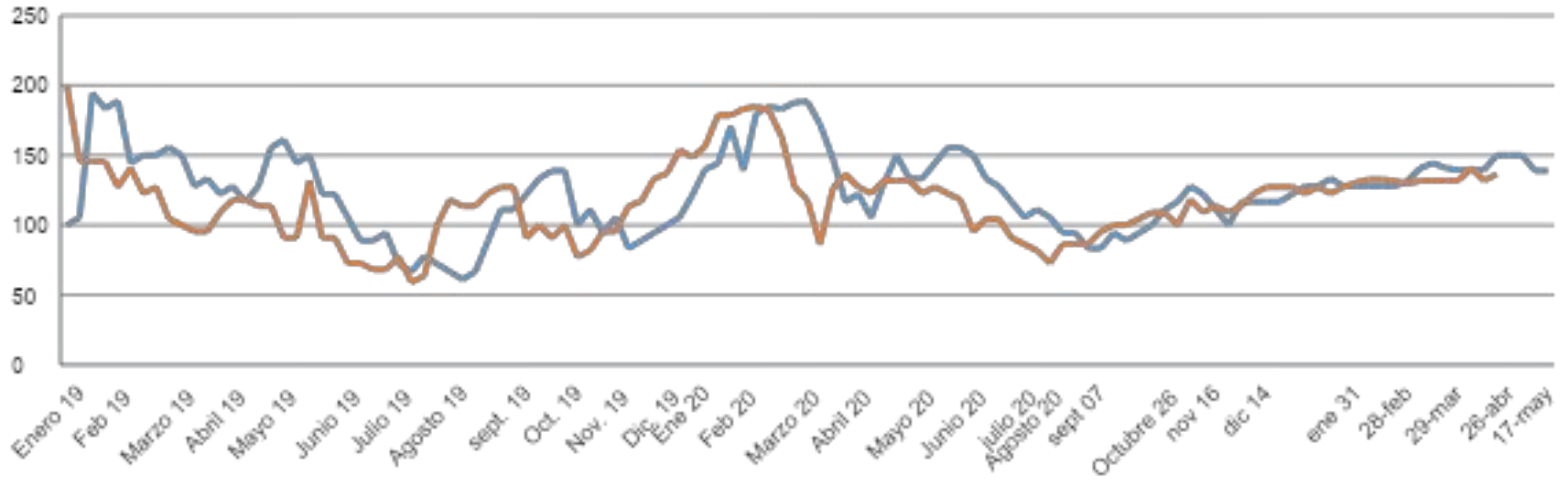
Última cotización
83,69

Var. % ultima semana
-6,25%

Var. % 2019-2021
-16,30%

Índice de precios leche fría y caliente

Base 100
 enero 2019 hasta el 17 de Mayo 2021
 Expresado en US\$



Mercado	Ultima cotización	Var. % ultima semana	Var. % 2019-2021
Lecha caliente	138,89	0,00%	+38,88%
Leche fría	136,36	+3,45%	+36,36%

Índice INVELECAR Ganadero

Base 100

enero 2019 hasta el 17 de Mayo 2021

Expresado en US\$

Toro en pie y en canal promediados



Mercado
Índice Ganadero

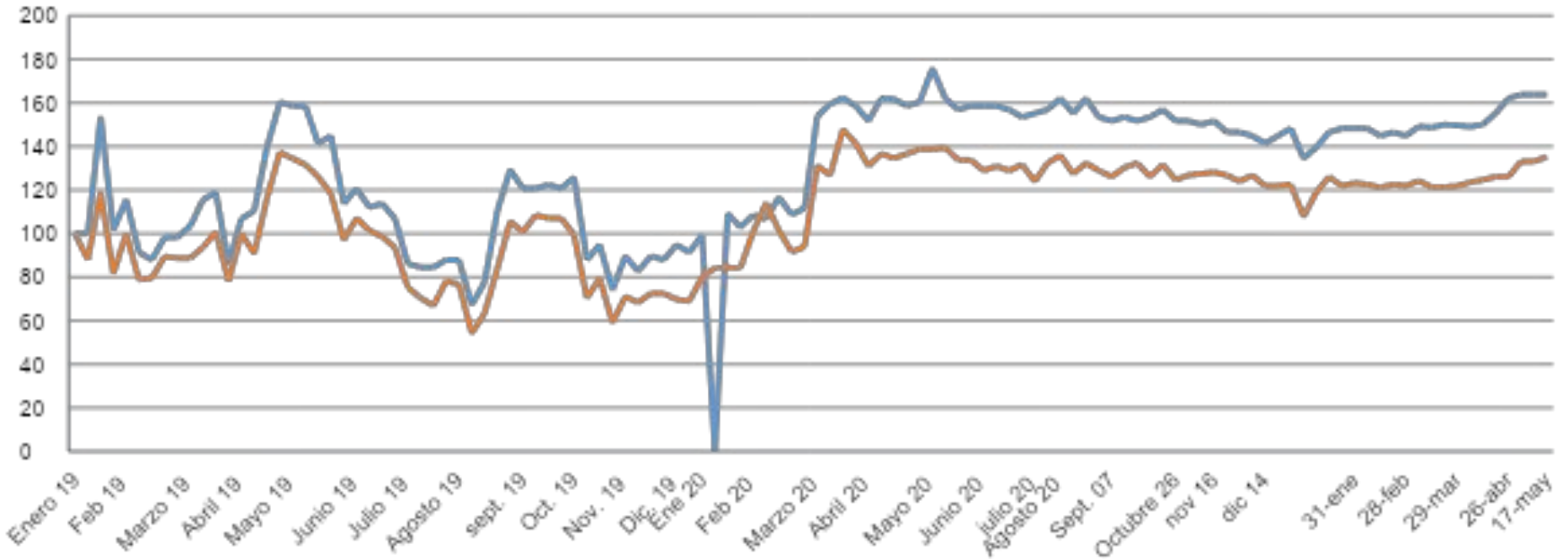
Última cotización
153,65

Var. % última semana
+1,02%

Var. % 2019-2021
+53,65%

Índice de precios toro en piel y en canal

Base 100
enero 2019 hasta el 17 de Mayo 2021
Expresado en US\$



Mercado	Ultima cotización	Var. % ultima semana	Var. % 2019-2021
Toro en pie	170,69	+ 1,04%	+ 70,69%
Toro en canal	136,62	+ 1,01%	+ 36,62%

Te invitamos a consultar

Visita [WWW. Invelecar .org](http://WWW.Invelecar.org) o **dale click** en:

- **Mercados Agropecuarios:** Evolución de precios en Venezuela por regiones.
- **Informes de Coyuntura:** Análisis semanales del sector.
- **Videos Informativos:** Temas de interés para el productor y público en general.
- **Noticias:** El sector agropecuario a nivel nacional e internacional.