



Boletín #58 INVELECAR Semana 19

Del 04 al 10 de Mayo 2021

Evolución de precios bovinos y lácteos



Contenido

1. Evolución de precios de bovinos lácteos en Venezuela
 1. Resumen semana del 04 al 10 de Mayo 2021
 2. Precio Promedio del queso llanero
 3. Precio Promedio de la leche de vaca
 4. Precio leche de Búfala
 5. Precio Promedio del toro en pie y en canal
2. Índices Lácteos y Ganadero
3. Enlaces para consultar

Resumen



PRECIO PROMEDIO NACIONAL

DEL 04 AL 10 DE MAYO 2021

LECHE Y CARNE (LITRO/US\$ Y KG/US\$)

Ganado en Pie **Us\$ 0,95**

Ganado en Canal **Us\$ 1,92**

Leche de Vaca (PC)* **Us\$ 0,25**

Leche de Bufala (PC)* **Us\$ 0,32**

Queso Blanco (PC)* **Us\$ 2,08**

PUERTA DE CORRAL (PC)*



WWW.INVELECAR.ORG

Precios Nacionales

Resumen semana del 04 al 10 de Mayo 2021

N° DE SEMANAS	PRECIOS LECHE Y QUESO					PRECIOS GANADO				
	VACA			BÚFALA		TORO EN PIE	TORO EN CANAL	VACA EN PIE	VACA EN CANAL	MAUTE EN PIE
	LECHE CALIENTE	LECHE FRÍA	QUESO LLANERO	LECHE CALIENTE	LECHE FRÍA					
SEMANA 18	\$0,27	\$0,31	\$2,16	\$0,35	\$0,39	\$0,95	\$1,89	\$0,73	\$1,62	\$0,83
SEMANA 19	\$0,25	\$0,29	\$2,08	\$0,32	\$0,39	\$0,95	\$1,92	\$0,73	\$1,64	\$0,84
% DE VARIACIÓN	-6,80%	-5,69%	-3,66%	-6,97%	-0,64%	-0,53%	1,43%	-0,87%	1,19%	1,20%

Fuente: Instituto Venezolano de la Leche y la Carne. INVELECAR

TC referencial Bs. 2.847.609,43

Elaboración: Ismar Guía

PRECIO PROMEDIO DE LA LECHE A PUERTA DE CORRAL

0,25\$



PRECIO PROMEDIO
DEL RUBRO POR ESTADO
DEL 04 AL 10 DE MAYO 2021



LECHE A PUERTA DE CORRAL: 0,25\$
LECHE FRIA: 0,29\$



WWW.INVELECAR.ORG

PRECIO PROMEDIO DEL QUESO A PUERTA DE CORRAL 2,08\$



PRECIO PROMEDIO
DEL RUBRO POR ESTADO
DEL 04 AL 10 DE MAYO 2021

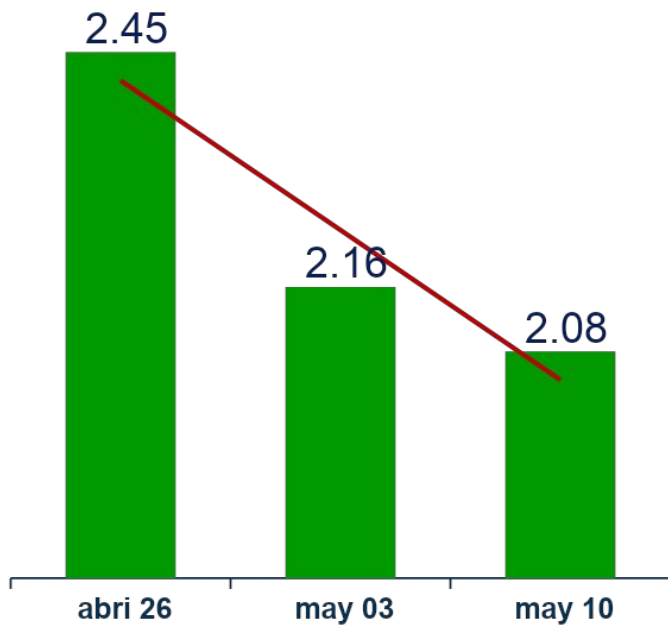


QUESO DE VACA

Evolución del precio Queso llanero

Precio Promedio Queso llanero a puerta de corral

Expresado en US\$/ Kg
Del 26 de Abril al 10 de Mayo 2021



Fuente: Instituto Venezolano de la Leche y la Carne. INVELECAR
TC referencial Bs. 2.847.609,43
Elaboración por ODH Grupo Consultor

Precio del queso al consumidor

AL 10 DE MAYO 2021



APURE	BS 5.410,00	MONAGAS	BS 8.800,00
ARAGUA	BS. 9.700.00	NUEVA ESPARTA	BS 9.600,00
BARINAS	BS 5.965,00	TACHIRA	BS 8.200,00
BOLIVAR	BS 9.000,00	YARACUY	BS 9.700,00
CARACAS	BS 10.000,00	ZULIA	BS 9.800,00
MERIDA	BS 9.000,00		



Evolución del precio leche

Precio Promedio Leche de Vaca a Puerta de Corral

Expresado en US\$/ Litro
Del 26 de Abril al 03 de Mayo del 2021



Fuente: Instituto Venezolano de la Leche y la Carne. INVELECAR
TC referencial Bs. 2.847.609,43
Elaboración por ODH Grupo Consultor

Evolución del precio Ganado

Precio Promedio Ganado en Pie

Expresado en US\$/ kg



Fuente: Instituto Venezolano de la Leche y la Carne. INVELECAR

TC referencial Bs 2.847.609,43

Elaboración por ODH Grupo Consultor

Precio de carne al consumidor

Al 10 de Mayo 2021



APURE Bs. 7.830,00

ARAGUA Bs. 11.000,00

BARINAS Bs. 8.400,00

BOLIVAR Bs. 10.820,00

CARACAS Bs. 11.000,00

MERIDA Bs. 9.400,00

MONAGAS Bs. 9.100,00

NVA. ESPARTA Bs. 11.300,00

TACHIRA Bs. 13.600,00

YARACUY Bs. 10.200,00

ZULIA Bs. 9.500,00





Índices INVELECAR: Lácteos y ganadero

Dirección de Análisis e Información Estadística
10 de Mayo 2021



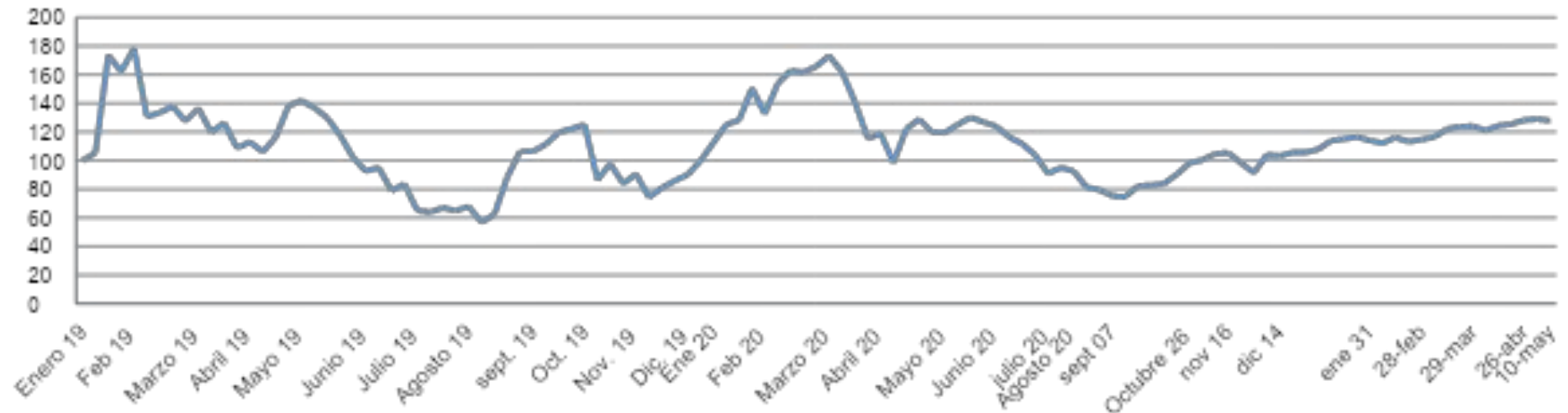
Índice INVELECAR Lácteo

Base 100

enero 2019 hasta el 10 de Mayo 2021

Expresado en US\$

Lácteos promediados: Leche fría, caliente y queso



Mercado
Índice Lácteo

Última cotización
119,99

Var. % ultima semana
-6,16%

Var. % 2019-2021

+ 19,99%

Índice de precios Queso duro

Base 100
enero 2019 hasta el 10 de Mayo 2021
Expresado en US\$



Mercado
Índice Queso duro

Última cotización
89,27

Var. % ultima semana
-3,70%

Var. % 2019-2021
-10,72%

Índice de precios leche fría y caliente

Base 100
enero 2019 hasta el 10 de Mayo 2021
Expresado en US\$



Mercado	Ultima cotización	Var. % ultima semana	Var. % 2019-2021
Lecha caliente	138,89	-7,41%	+38,88%
Leche fría	131,82	-6,45%	+31,81%

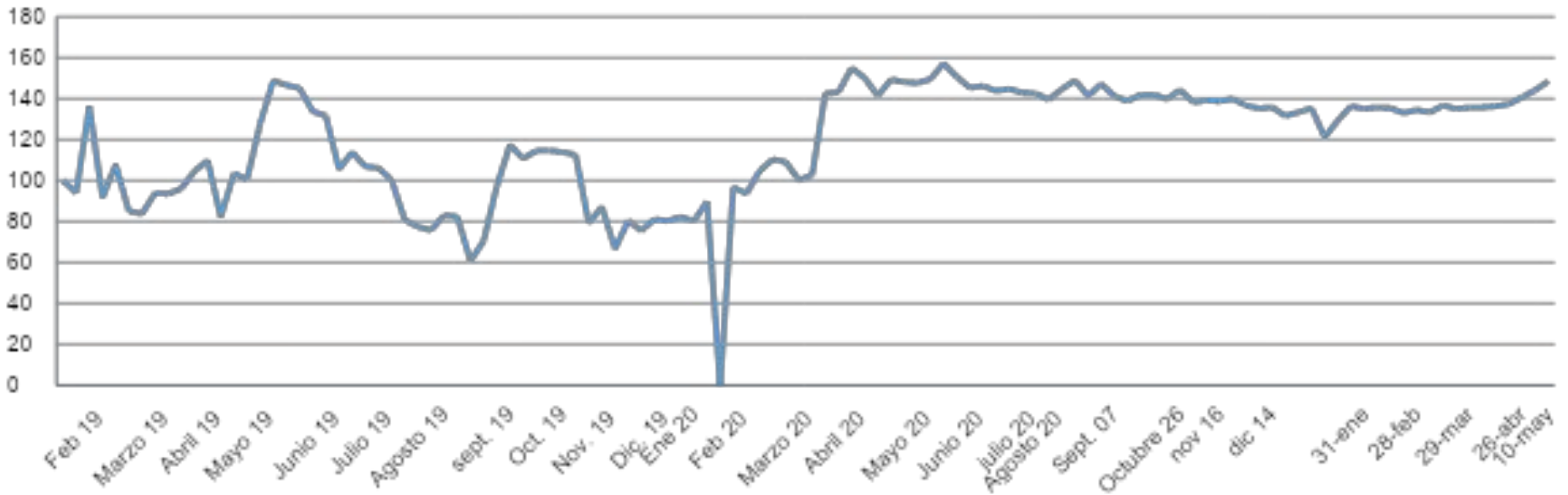
Índice INVELECAR Ganadero

Base 100

enero 2019 hasta el 10 de Mayo 2021

Expresado en US\$

Toro en pie y en canal promediados



Mercado
Índice Ganadero

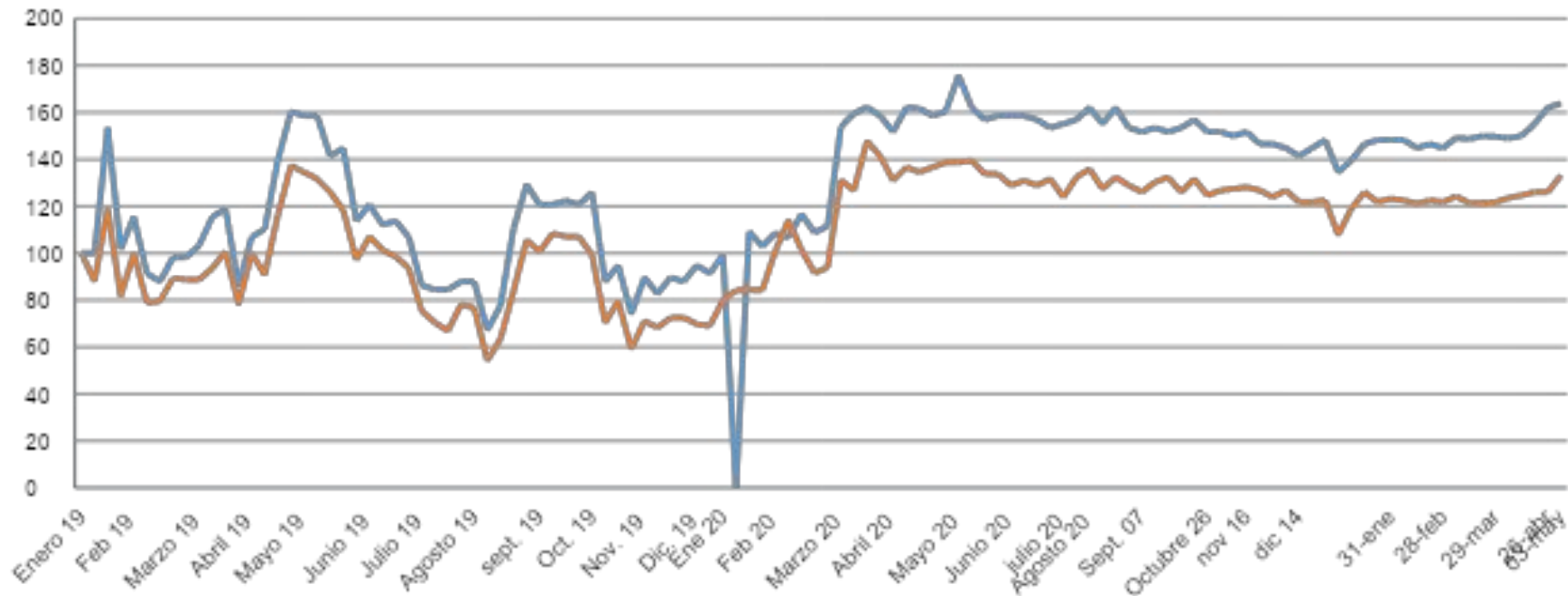
Última cotización
149,50

Var. % última semana
+1,00%

Var. % 2019-2021
+ 49,50%

Índice de precios toro en piel y en canal

Base 100
enero 2019 hasta el 10 de Mayo 2021
Expresado en US\$



Mercado	Última cotización	Var. % ultima semana	Var. % 2019-2021
Toro en pie	163,79	+ 1,00%	+ 63,79%
Toro en canal	135,21	+ 1,01%	+ 35,21%

Te invitamos a consultar

Visita [WWW. Invelecar .org](http://WWW.Invelecar.org) o **dale click** en:

- **Mercados Agropecuarios:** Evolución de precios en Venezuela por regiones.
- **Informes de Coyuntura:** Análisis semanales del sector.
- **Videos Informativos:** Temas de interés para el productor y público en general.
- **Noticias:** El sector agropecuario a nivel nacional e internacional.