



Boletín # 197

INVELECAR

Semana 05-2024

Del 24 al 31 de Enero 2024

Evolución de precios bovinos y lácteos



Contenido

1. Evolución de precios de bovinos lácteos en Venezuela
 1. Resumen semana del 24 al 31 de Enero 2024
 2. Precio Promedio del queso llanero
 3. Precio Promedio de la leche de vaca
 4. Precio leche de Búfala
 5. Precio Promedio del toro en pie y en canal
2. Índices Lácteos y Ganadero
3. Enlaces para consultar

Resumen



PRECIO PROMEDIO NACIONAL DEL 24 AL 31 DE ENERO DE 2024

LECHE Y CARNE (LITRO/US\$ Y KG/US\$)

Ganado en Pie	Us\$ 1,58
Ganado en Canal	Us\$ 3,10
Leche Caliente de Vaca (PC)*	Us\$ 0,49
Leche Caliente de Bufala(PC)*	Us\$ 0,66
Queso Blanco (PC)*	Us\$ 4,06

PUERTA DE CORRAL (PC)*

Precios Nacionales

Resumen semana del 24 al 31 de Enero 2024

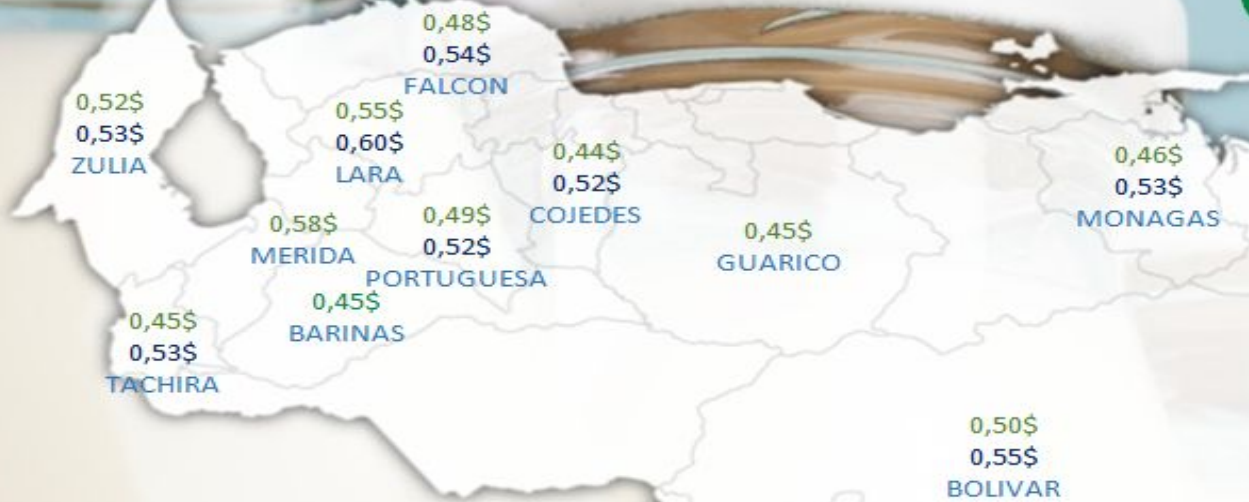
N° de Semanas	PRECIO DE LECHE Y QUESO					PRECIO DEL GANADO				
	VACA			BUFALA		TORO		VACA		MAUTE
	Leche Caliente *(PC)	Leche Fria	Queso Duro	Leche Caliente *(PC)	Leche Fria	En Pie	En Canal	En Pie	En Canal	En Pie
SEMANA 04-2024	\$0,47	\$0,53	\$3,75	\$0,60	\$0,69	\$1,55	\$3,11	\$1,18	\$2,56	\$1,42
SEMANA 05-2024	\$0,49	\$0,54	\$4,06	\$0,66	\$0,71	\$1,58	\$3,10	\$1,18	\$2,65	\$1,42
% DE VARIACIÓN	3,83%	1,89%	8,29%	9,17%	2,42%	2,08%	-0,24%	0,06%	3,57%	-0,12%

Fuente: Instituto Venezolano de la Leche y la Carne. INVELECAR
TC referencial BCV. Bs. 36,20



PRECIO PROMEDIO DE LA LECHE A PUERTA DE CORRAL

0,49\$



PRECIO PROMEDIO
DEL RUBRO POR ESTADOS
AL 31 DE ENERO 2024



LECHE A PUERTA DE CORRAL: 0,49\$

LECHE FRIA: 0,54\$



WWW.Invelecar.Org



@Invelecar

PRECIO PROMEDIO DEL QUESO A PUERTA DE CORRAL

4,06\$



PRECIO PROMEDIO
DEL RUBRO POR ESTADO
AL 23 DE ENERO 2024



QUESO DE VACA



WWW.Invelecar.Org



@Invelecar

Evolución del precio Queso

Expresado en US\$/ Kg

PRECIO PROMEDIO POR SEMANA

Del 05 de Diciembre 2023 al 31 de Enero 2024



VAR. % ULTIMA SEMANA

Del 24 al 31 de Enero
2024

8.2 %

PROMEDIO NACIONAL

Al 23 de Enero 2024

\$4,06


Fuente: Instituto Venezolano de la Leche y la Carne. INVELECAR
TC referencial BCV. Bs. 36,20

Evolución del precio Leche

Expresado en US\$/ Litros

PRECIO PROMEDIO LECHE DE VACA

Del 02 al 31 de Enero 2024



VAR. % ULTIMA SEMANA

Al 31 de Enero 2024

LECHE CALIENTE

+3,83%

LECHE FRIA

+1,89%

Fuente: Instituto Venezolano de la Leche y la Carne. INVELECAR
TC referencial BCV. Bs. 36,20

Evolución del Precio del Ganado

Expresado en US\$/ Kg

PRECIO PROMEDIO POR SEMANA TORO EN PIE

Del 02 al 31 de Enero 2024



VAR. % ULTIMA SEMANA

Del 24 al 31 de Enero
2024



PROMEDIO NACIONAL

Al 31 de Enero 2024

\$1,58

Fuente: Instituto Venezolano de la Leche y la Carne. INVELECAR
TC referencial BCV Bs.36,20

REPORTE DETALLADO POR ESTADO

Expresado en US\$/ Kg US\$/Litros

Estado	Precios Leche y Queso					Precios de Ganado				
	VACA			BUFALA		TORO		VACA		MAUTE
	Leche Caliente *(PC)	Leche Fria	Queso Duro	Leche Caliente *(PC)	Leche Fria	En Pie	En Canal	En Pie	En Canal	En Pie
Barinas	\$0,47	-	\$4,00	\$0,68	-	\$1,57	-	\$1,13	-	\$1,40
Bolívar	\$0,50	\$0,55	\$4,50	-	-	\$1,60	\$3,30	\$1,20	\$3,00	\$1,40
Cojedes	\$0,44	\$0,52	\$3,80	\$0,60	\$0,75	-	\$3,05	\$1,10	\$2,50	\$1,55
Falcón	\$0,48	\$0,54	\$3,93	\$0,64	-	\$1,50	\$2,95	\$1,30	\$2,40	\$1,20
Guárico	\$0,45	-	\$4,00	-	-	\$1,53	\$3,10	\$1,13	-	\$1,45
Lara	\$0,55	\$0,60	\$3,90	-	-	\$1,50	\$3,10	\$1,20	\$2,60	\$1,30
Mérida	\$0,58	-	-	\$0,81	-	\$1,67	\$3,22	\$1,28	\$2,76	\$1,39
Monagas	\$0,46	\$0,53	\$3,93	\$0,57	-	\$1,68	\$3,15	\$1,20	\$2,53	\$1,38
Portuguesa	\$0,49	\$0,52	\$3,60	\$0,63	\$0,68	\$1,50	-	\$1,10	-	\$1,40
Táchira	\$0,45	\$0,53	-	-	-	\$1,63	-	\$1,15	-	\$1,53
Trujillo	\$0,55	-	\$4,60	-	-	\$1,60	-	\$1,20	-	-
Zulia	\$0,52	\$0,53	\$4,55	-	\$0,69	\$1,71	\$2,95	\$1,30	\$2,77	\$1,57
PROMEDIO NACIONAL	\$0,49	\$0,54	\$4,06	\$0,66	\$0,71	\$1,58	\$3,10	\$1,18	\$2,65	\$1,42

Fuente: Instituto Venezolano de la Leche y la Carne. INVELECAR
TC referencial BCV Bs.36,20





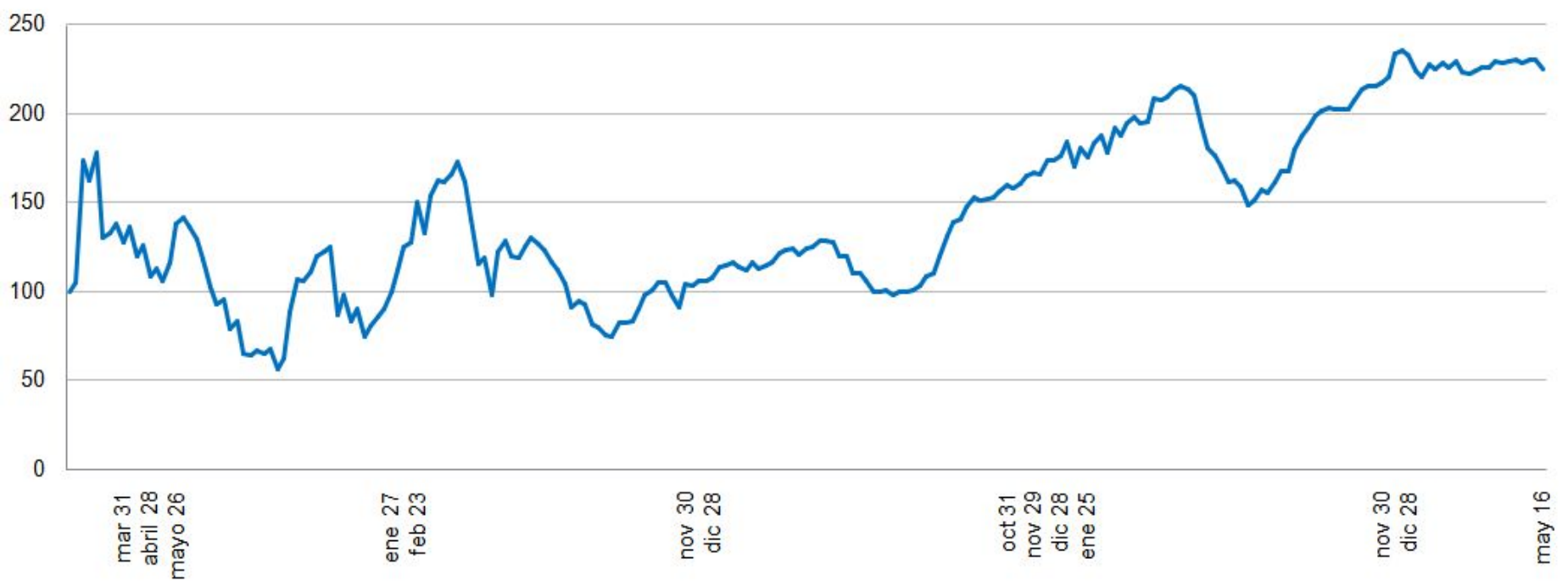
Índices INVELECAR: Lácteos y ganadero

Dirección de Análisis e Información Estadística
23 de Enero 2024



Índice INVELECAR Lácteo

Base 100
Enero 2019 hasta el 23 Enero 2024
Expresado en US\$
Lácteos promediados: Leche fría, caliente y queso



Mercado
Índice Lácteo

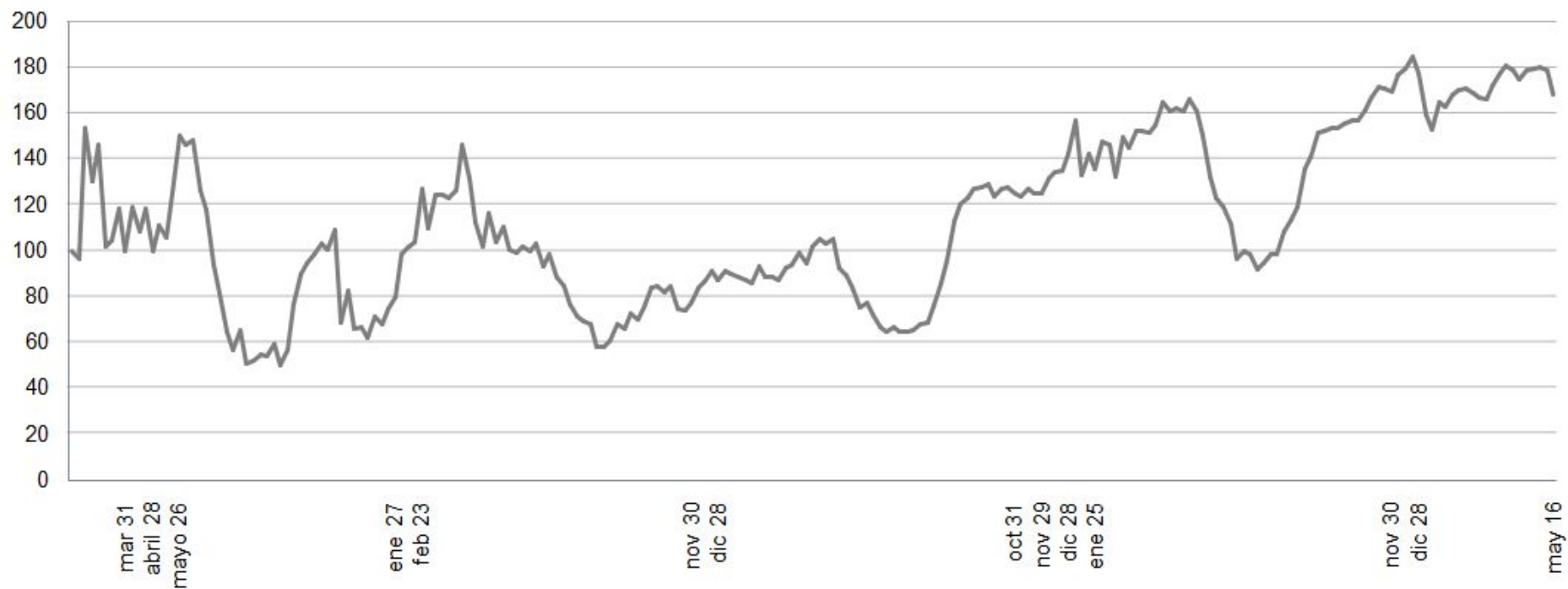
Última cotización
220,99

Var. % última semana
0,83%

Var. % 2019-2024
+120,98%

Índice de precios Queso duro

Base 100
Enero 2019 hasta el 23 Enero 2024
Expresado en US\$



Mercado

Índice Queso duro

Última cotización

160,94

Var. % última semana

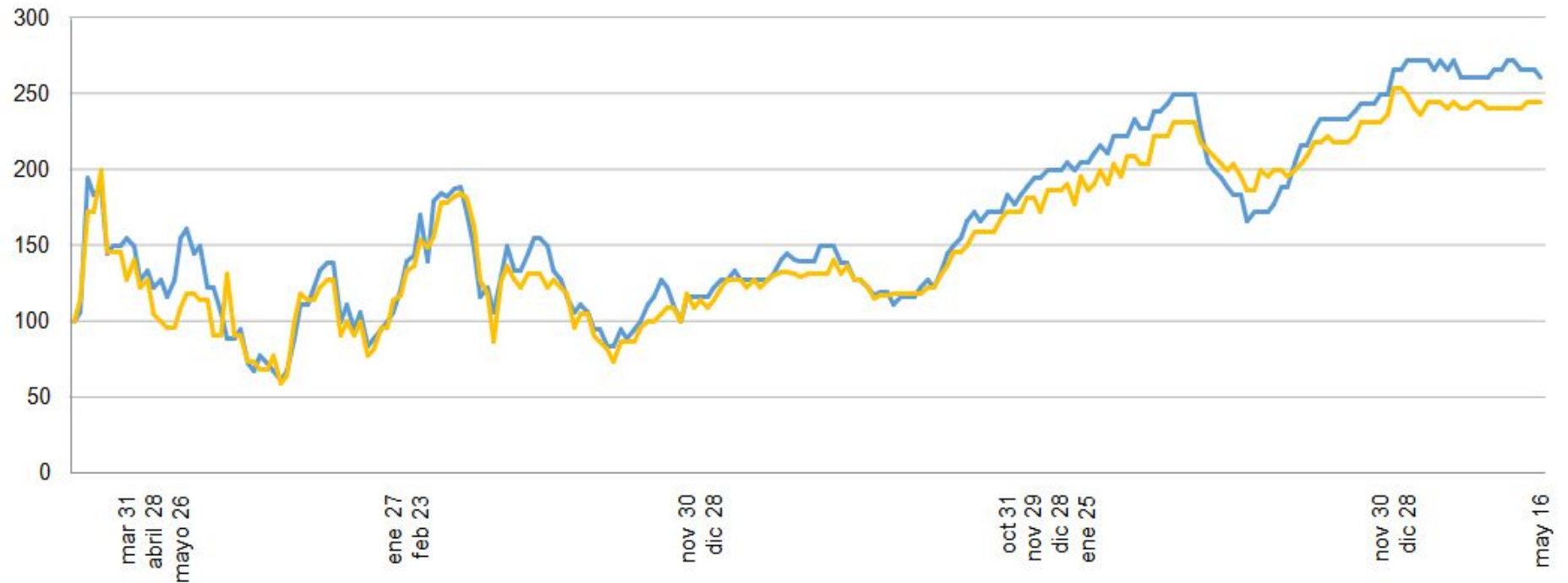
4,17%

Var. % 2019-2024

+60,94%

Índice de precios leche fría y caliente

Base 100
Enero 2019 hasta el 23 Enero 2024
Expresado en US\$



Mercado

Leche caliente

Leche fría

Última cotización

261,11

240,91

Var. % última semana

-2,08%

1,92%

Var. % 2019-2024

+161,11%

+140,90%

Índice INVELECAR Ganadero

Base 100

Enero 2019 hasta el 23 Enero 2024

Expresado en US\$

Toro en pie y en canal promediados



Mercado
Índice Ganadero

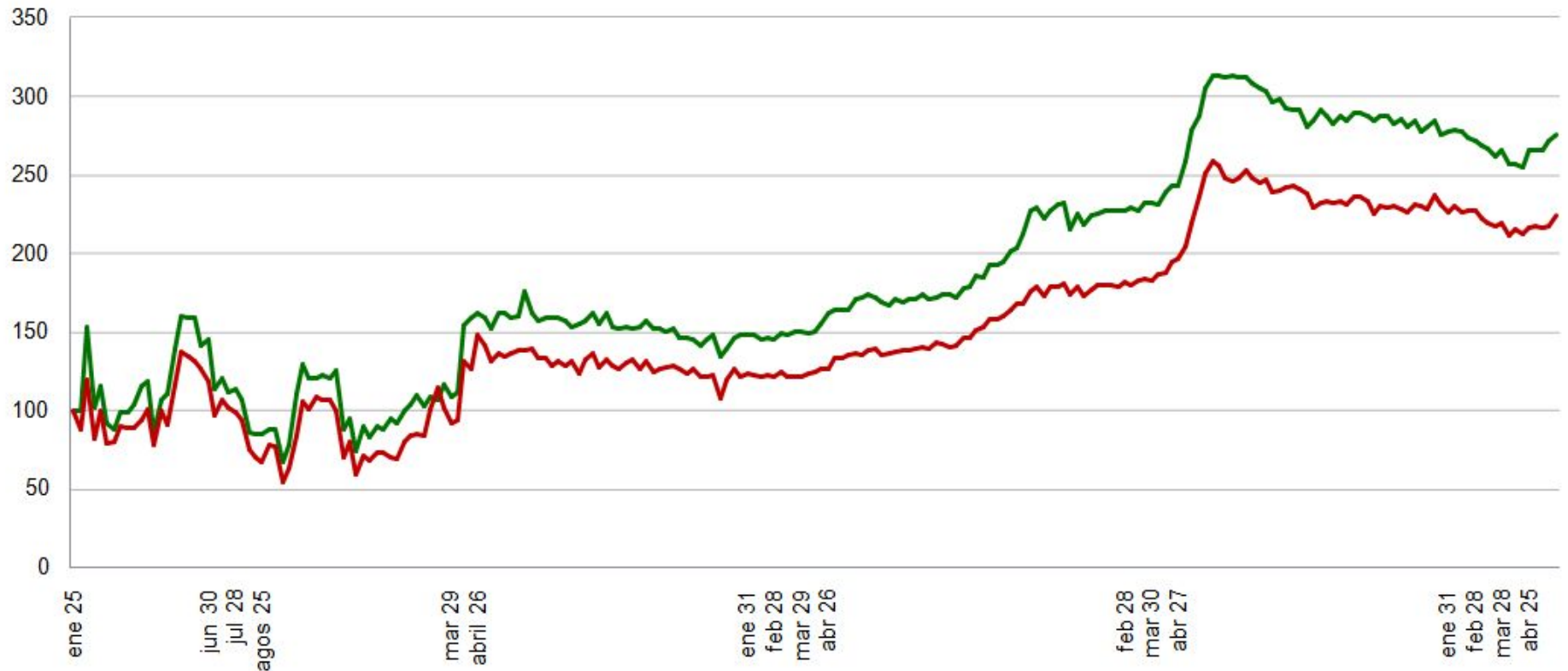
Última cotización
243,13

Var. % ultima semana
-2,43%

Var. % 2019-2024
+2,43%

Índice de precios toro en pie y en canal

Base 100
Enero 2019 hasta el 23 Enero 2024
Expresado en US\$



Mercado	Ultima cotización	Var. % ultima semana	Var. % 2019-2024
Toro en pie	267,24	-3,12%	+2,67%
Toro en canal	219,01	-1.58%	+2,19%

Te invitamos a consultar

Visita [WWW. Invelecar .org](http://WWW.Invelecar.org) o **dale click** en:

- **Mercados Agropecuarios:** Evolución de precios en Venezuela por regiones.
- **Informes de Coyuntura:** Análisis semanales del sector.
- **Videos Informativos:** Temas de interés para el productor y público en general.
- **Noticias:** El sector agropecuario a nivel nacional e internacional.